



บัญชีนวัตกรรมไทย

โดย
สำนักงานงบประมาณ

ฉบับเพิ่มเติม
ธันวาคม 2563



ลำดับ ที่	รหัส	ด้าน/กลุ่ม/รายการ	หน่วยนับ	ราคาต่อหน่วย (รวมภาษีมูลค่าเพิ่ม) (บาท)
	07010024 (ต่อ)	4) ให้บริการ Software ซึ่งติดตั้งบนระบบ Cloud server ของ Amazon Web Services (AWS) ตลอดอายุการใช้งาน 10 ปี (นับจากวันที่ส่งมอบงาน) หลังจากนั้นผู้ใช้งานเป็นผู้รับผิดชอบค่าใช้จ่าย หมายเหตุ : 1. ราคาไม่รวมอุปกรณ์คอมพิวเตอร์ที่ใช้ในการควบคุมและรับข้อมูลจากชุดโคมไฟ 2. เพิ่มผู้แทนจำหน่าย จำนวน 3 ราย		
9	07010025	โคมไฟถนนแอลอีดี แบบเซลล์แสงอาทิตย์ประกอบในชุดเดียวกัน ใช้พลังงานผสมร่วมกันระหว่างไฟฟ้ากระแสสลับ และไฟฟ้ากระแสตรง (Hybrid Street Light) โคมไฟถนนแบบ Hybrid 70W (HY70W0-X1) หมายเหตุ : ราคาไม่รวมค่าติดตั้งและค่าขนส่ง	โคม	29,900.00
0702 ครุภัณฑ์ไฟฟ้า อิเล็กทรอนิกส์ และโทรคมนาคม				
10	07020018	ชุดเสาไฟถนนโคมไฟแอลอีดีพลังงานแสงอาทิตย์แบบประกอบในชุดเดียวกัน (Integrated Solar Cell LED Streetlight with Pole) รุ่น KELLI - 13506 ประกอบด้วย 1) เสาไฟถนนประกอบติดตั้งบนพื้นฐานเสา ความสูง 6 เมตร จำนวน 1 ต้น 2) ฐานรากแบบหลายเข็ม ขนาดความยาว 1.5 เมตร จำนวน 4 ต้น/ชุด 3) โคมไฟแอลอีดีพลังงานแสงอาทิตย์ ขนาด 35 วัตต์ รุ่น RCSOS35L - 190CW50 จำนวน 1 โคม หมายเหตุ : ราคาไม่รวมค่าติดตั้งและค่าขนส่งแล้ว	ชุด	67,800.00
13 ด้านยุทโธปกรณ์ความมั่นคง				
1302 ครุภัณฑ์ยุทโธปกรณ์ความมั่นคง				
11	13020010	แบตเตอรี่ลิเทียมไอออนและเครื่องชาร์จแบตเตอรี่ลิเทียมไอออน สำหรับปืนใหญ่ขนาด 105 มิลลิเมตร แบบ M119 (Lithium - ion battery and lithium - ion battery charger for 105 mm cannons Model M119) 1. ออสก้าแบตเตอรี่ลิเทียมไอออน 01-1907 แบบ M119 ขนาด กว้าง 230 x ยาว 354 x สูง 230 มิลลิเมตร 2. ออสก้าชุดชาร์จแบตเตอรี่ ขนาด กว้าง 205 x ยาว 460 x สูง 152 มิลลิเมตร หมายเหตุ : ราคาไม่รวมค่าใช้จ่ายในการจัดส่งและติดตั้งและรวมอุปกรณ์ประกอบที่ใช้งานได้ทันที	แพ็ก เครื่อง	1,100,000.00 244,000.00

รหัส : 07020018

ชื่อสามัญของผลงานนวัตกรรมไทย :

ชื่อทางการค้าของผลงานนวัตกรรมไทย :

หน่วยงานที่พัฒนา :

บริษัทผู้รับการถ่ายทอด :

ผู้จำหน่าย :

ผู้แทนจำหน่าย :

หน่วยงาน บริษัท หรือผู้ขึ้นบัญชีนวัตกรรมไทย :

ช่วงเวลาที่ขึ้นทะเบียน :

ชุดเสาไฟถนนโคมไฟแอลอีดีพลังงานแสงอาทิตย์แบบประกอบ
ในชุดเดียวกัน (Integrated Solar Cell LED Streetlight with Pole)
ชุดเสาไฟถนนโคมไฟแอลอีดีพลังงานแสงอาทิตย์แบบประกอบ
ในชุดเดียวกัน (Integrated Solar Cell LED Streetlight with Pole)
บริษัท เรเซอร์การไฟฟ้า (ประเทศไทย) จำกัด

บริษัท เรเซอร์การไฟฟ้า (ประเทศไทย) จำกัด

1. บริษัท เศรษฐีธาดา กรุป จำกัด
 2. บริษัท นิโอ ทราฟฟิค เอ็นจิเนียริง จำกัด
 3. ห้างหุ้นส่วนจำกัด ชัยชนะ 99
 4. ห้างหุ้นส่วนจำกัด มงคล (9898)
 5. บริษัท โกลบอล คอมเมอร์เชียล จำกัด
 6. บริษัท เกรทโอเรียนทัล จำกัด
 7. บริษัท แฟคซิลิตี้ แมนเนจเม้นท์ จำกัด
 8. บริษัท ดับเบิล เอ็ม อินเตอร์เนชั่นแนล จำกัด
 9. บริษัท อากเนย์ทราฟฟิค จำกัด
 10. บริษัท ซิมเบิลไลท์ จำกัด
 11. บริษัท ทริบเบิล เค โซลูชั่นส์ จำกัด
 12. บริษัท โซคดีพลังงาน จำกัด
 13. ห้างหุ้นส่วนจำกัด ฅณภักซ์
 14. ห้างหุ้นส่วนจำกัด อธิษฐ์ 2009
 15. ห้างหุ้นส่วนจำกัด เลิศนรา พลัส
 16. ห้างหุ้นส่วนจำกัด เอง เอง (1999)
 17. ห้างหุ้นส่วนจำกัด พีเค.กรุ๊ป58
 18. บริษัท ทริบี พลาสติก จำกัด
 19. บริษัท เอสทีซี สปอร์ต จำกัด
 20. ห้างหุ้นส่วนจำกัด คำเชื่อนแก้ววิศวกรรม
 21. ห้างหุ้นส่วนจำกัด เพชรสมวงศ์การโยธา
 22. บริษัท สยาม ซีเอฟ จำกัด
 23. บริษัท ป๊อปปี้ คอนสตรัคชั่น จำกัด
- บริษัท เรเซอร์การไฟฟ้า (ประเทศไทย) จำกัด
ธันวาคม 2563 - ธันวาคม 2571 (8 ปี)

คุณสมบัตินวัตกรรม :

ชุดเสาไฟถนนโคมไฟแอลอีดีพลังงานแสงอาทิตย์แบบประกอบในชุดเดียวกัน ออกแบบมาเพื่อให้สะดวกและง่ายต่อการติดตั้ง เพื่อลดการใช้พลังงานไฟฟ้า ลดจำนวนการติดตั้งโคมไฟ และยังคงประสิทธิภาพการส่องสว่างตามมาตรฐาน โดยชุดเสาไฟถนนโคมไฟแอลอีดีพลังงานแสงอาทิตย์แบบประกอบในชุดเดียวกันนี้ ประกอบด้วย 3 ส่วนหลัก คือ 1) เสาไฟนอกประสงค์ 2) ฐานรากแบบหลายเข็ม และ 3) โคมไฟแอลอีดีพลังงานแสงอาทิตย์แบบรวมชุดโคมไฟกล่องควบคุมพร้อมแบตเตอรี่ และแผงพลังงานแสงอาทิตย์เข้าไว้ด้วยกัน เสาไฟถนนโคมไฟแอลอีดีพลังงานแสงอาทิตย์แบบประกอบในชุดเดียวกันนี้ถูกออกแบบให้ตัวเสาสามารถยกขึ้น และโน้มลงได้ ทำให้ง่ายและสะดวกทั้งการติดตั้งและซ่อมบำรุง พร้อมฐานรากแบบหลายเข็ม สามารถติดตั้งที่หน้างานได้ ไม่จำเป็นต้องใช้ฐานรากแบบคอนกรีต และสามารถติดตั้งได้ทุกพื้นที่ ทั้งถนน ทางเดินเท้า รวมถึงพื้นที่ที่เสียหายง่าย เช่น สวนสาธารณะ สนามกีฬา ตรอกซอยแคบ ๆ อีกทั้งพื้นที่ที่มีข้อจำกัดในการเข้าถึงของเครื่องจักรขนาดใหญ่ ได้แก่ รถชุด/รถเจาะ/รถเครน/รถกระเช้า ในส่วนของโคมไฟแอลอีดีพลังงานแสงอาทิตย์ กำลังไฟ 35 วัตต์ มีประสิทธิภาพส่องสว่าง 185 ลูเมน/วัตต์ แบตเตอรี่สามารถเก็บสะสมพลังงานสำรองได้เพียงพอต่อการใช้งานนานถึง 25 ชั่วโมง และมีค่าความสม่ำเสมอของการกระจายแสง (Uniformity of illumination) เป็นไปตามเกณฑ์มาตรฐานของกรมทางหลวง/กรมทางหลวงชนบท ซึ่งเสาไฟถนนโคมไฟแอลอีดีพลังงานแสงอาทิตย์แบบประกอบในชุดเดียวกันนี้ ได้รับการทดสอบและรับรองโดยสถาบัน/วิศวกรโยธา ที่มีใบอนุญาต

คุณลักษณะเฉพาะ

เสาไฟถนนนอกประสงค์และฐานรากแบบหลายเข็ม

1. เสาไฟถนนนอกประสงค์ทำจากเหล็ก ความสูง 6 เมตร $\pm 0.6\%$ เคลือบสังกะสี แบบ Hot Dip Galvanize
2. เสาไฟถนนนอกประสงค์ได้รับการรับรองมาตรฐานอุตสาหกรรม (มาตรฐานเลขที่ มอก. 2316 - 2549 เสาเหล็กเคลือบสังกะสีสำหรับไฟฟ้าแสงสว่าง)
3. เสาไฟถนนนอกประสงค์สามารถยกขึ้นและโน้มลงได้เพื่อความสะดวก ง่ายต่อการติดตั้งและบำรุงรักษา
4. เสาไฟถนนนอกประสงค์สามารถรับน้ำหนักได้ถึง 60 กิโลกรัม
5. ฐานรากแบบหลายเข็มมีความแข็งแรง ติดตั้งง่าย ไม่ต้องใช้เครื่องจักรขนาดใหญ่ เช่น รถเครน/รถกระเช้า รถชุด รถเจาะ เป็นต้น
6. ฐานรากแบบหลายเข็มสามารถติดตั้งได้ทุกพื้นที่ รวมถึงพื้นที่ที่มีข้อจำกัดของการเข้าถึงของเครื่องจักรขนาดใหญ่ หรือพื้นที่ที่เสียหายง่าย เช่น ตรอก ซอย ถนนแคบ สวนสาธารณะ สนามกีฬา เป็นต้น
7. ฐานรากแบบหลายเข็มสามารถทดแทนการติดตั้งฐานรากแบบคอนกรีตได้

โคมไฟถนนแอลอีดีพลังงานแสงอาทิตย์ รุ่น RCSOS35L - 190CW50

1. โคมไฟถนนแอลอีดีพลังงานแสงอาทิตย์ ทำจากอลูมิเนียม ประกอบด้วย ชุดโคมไฟฟ้าแอลอีดีกล่องควบคุม แบตเตอรี่ และแผงเซลล์แสงอาทิตย์ ที่ได้รับการประกอบอยู่ในชุดเดียวกัน
2. โคมไฟถนน มีขนาดประมาณ 1,330 x 540 x 50 มิลลิเมตร (ยาว x กว้าง x หนา) ± 10 มิลลิเมตร มีน้ำหนักรวมต่อโคมประมาณ 23 กิโลกรัม $\pm 10\%$
3. การวัดค่าทางไฟฟ้า อ้างอิงหัวข้อตามมาตรฐานวิธีทดสอบ IES LM-79-08
 - ค่ากำลังไฟรวม (Lamp Power) ประมาณ 35 วัตต์ (Watt) $\pm 10\%$
 - ค่าฟลักซ์การส่องสว่าง (Luminous Flux) ประมาณ 6,475 ลูเมน (lumen) $\pm 10\%$
 - ค่าประสิทธิภาพการส่องสว่างโดยประมาณ 185 ลูเมน/วัตต์ (lumen/Watt) $\pm 10\%$
4. การวัดค่าสี อ้างอิงหัวข้อตามมาตรฐานวิธีทดสอบ IES LM-79-08
 - ค่าดัชนีการทำให้เกิดสีทั่วไปเริ่มต้น (Color Rendering Index : CRI) (ค่าดัชนีความถูกต้องของสี) ≥ 70
 - ค่าอุณหภูมิสีสัมมูล (Correlated Color Temperature : CCT) ประมาณ 5,000K (5028 \pm 283)
5. มีการระบายความร้อนของตัวโคมเป็นแบบ Passive Cooling โดยไม่มีส่วนการระบายความร้อนแบบ Active Cooling ใด ๆ

6. มีระดับการป้องกันฝุ่นและน้ำ IP65 อ้างอิงวิธีทดสอบมาตรฐาน EN60598 - 1
7. โคมไฟถนนแอลอีดีพลังงานแสงอาทิตย์ผ่านการทดสอบมาตรฐานเลขที่ มอก.1955-2551 (หัวข้อ การแพร่สัญญาณรบกวนทางแม่เหล็กไฟฟ้า ที่แผ่กระจายเป็นคลื่น)
8. เซลล์แสงอาทิตย์ ที่นำมาประกอบเป็นชุดเดียวกับโคมไฟถนน เป็นชนิดผลึกซิลิคอน ให้กำลังสูงสุด 120 วัตต์ (Watt) $\pm 5\%$ ได้รับการรับรองมาตรฐานสากล IEC61215-1-1 : 2016
9. แบตเตอรี่ที่นำมาประกอบเป็นชุดเดียวกับโคมไฟถนน เป็นชนิดเซลล์ลิเทียมไอออนฟอสเฟต (LiFePO4) ขนาด 12.8 V 49Ah ผ่านการทดสอบด้านความปลอดภัยตามมาตรฐาน IEC62619
10. โคมไฟถนนแอลอีดีพลังงานแสงอาทิตย์ ใช้แผงพลังงานแสงอาทิตย์เป็นตัวเก็บพลังงาน ซึ่งสามารถเก็บสะสมพลังงานสำรองได้เพียงพอต่อการใช้งานยาวนานถึง 25 ชั่วโมง โดยส่องสว่างในโหมดพลังงานสูงสุดที่ประมาณ 35 วัตต์ ในช่วง 0 - 3.5 ชั่วโมงแรก ซึ่งมีค่าความสว่างเฉลี่ยในแนวราบไม่น้อยกว่า 15 lux และส่องสว่างในโหมดพลังงานต่ำสุดที่ประมาณ 21 วัตต์ ในช่วง 3.5 - 25 ชั่วโมง ซึ่งมีค่าความสว่างเฉลี่ยในแนวราบไม่น้อยกว่า 10 lux
11. ความส่องสว่างเฉลี่ยอ้างอิงรายงานผลการทดสอบที่การติดตั้งระยะห่างระหว่างโคมประมาณ 30 เมตร ความสูงผิวถนนถึงจุดกึ่งกลางช่องแสงของโคมประมาณ 6.5 เมตร ทำมุมประมาณ 15 องศา กับแนวราบความกว้างถนนประมาณ 8 เมตร เมื่อใช้พลังงานไฟฟ้ากระแสตรงจากแบตเตอรี่
 - ความส่องสว่างเฉลี่ยในแนวราบ (Average Illuminance) ไม่น้อยกว่า 15 lux และ 10 lux
 - ค่าความสม่ำเสมอความส่องสว่าง (Uniformity of Illuminance) $E_{min}/E_{av} \geq 0.4$ และ $E_{min}/E_{max} \geq 0.167$
12. ระยะเวลาการอัดประจุแบตเตอรี่ จะใช้เวลาไม่เกิน 5 ชั่วโมง ซึ่งเพียงพอต่อการใช้งานภายใน 1 วัน (ประมาณ 12 ชั่วโมง)

หมายเหตุ :

ข้อกำหนดในการติดตั้งผลิตภัณฑ์

1. ผู้ซื้อและผู้จำหน่ายจะต้องสำรวจพื้นที่ รวมถึงตกลงและยืนยันจุดติดตั้งร่วมกัน โดยผู้จำหน่ายจะทำหนังสือยืนยันจุดติดตั้งเป็นลายลักษณ์อักษรและให้ผู้มีอำนาจทั้งสองฝ่ายลงนามตกลงและรับทราบ
2. จุดติดตั้งต้องไม่มีสิ่งบดบังแสงแดด สำหรับการชาร์ตเก็บพลังงาน เช่น ต้นไม้ อาคาร รั้วกัน ป้ายทางจราจร ป้ายโฆษณา เป็นต้น หากพื้นที่จุดติดตั้งมีสิ่งบดบังที่ต้องแก้ไข ผู้จำหน่ายจะแจ้งหนังสือเป็นลายลักษณ์อักษรให้ผู้ซื้อทราบเพื่อดำเนินการแก้ไขดังกล่าว โดยผู้ซื้อเป็นผู้รับผิดชอบค่าใช้จ่ายในการจัดการแก้ไขสิ่งที่บดบังแผงเซลล์แสงอาทิตย์ทั้งสิ้น หากผู้ซื้อไม่ดำเนินการแก้ไข และ/หรือ ยืนยันที่ติดตั้งในจุดดังกล่าว จะถือว่าจุดติดตั้งนั้นไม่อยู่ในเงื่อนไขการรับประกัน และผู้จำหน่ายจะออกหนังสือเพื่อให้ผู้ซื้อยืนยันการติดตั้งจุดที่อยู่นอกเหนือเงื่อนไขการรับประกันและลงนามโดยผู้มีอำนาจของผู้ซื้อ
3. กรณีมีการเปลี่ยนแปลงจุดติดตั้งหลังจากที่มีการยืนยันจุดติดตั้งเป็นลายลักษณ์อักษรร่วมกันแล้ว ผู้ซื้อต้องเป็นผู้รับผิดชอบค่าใช้จ่ายที่ดำเนินการแล้วทั้งหมดก่อนการเปลี่ยนแปลง ได้แก่ ค่าดำเนินการ ค่าขนย้าย ค่าวัสดุ/อุปกรณ์ ค่าแรง รวมถึงค่าใช้จ่ายอื่น ๆ ที่เกิดขึ้นตามจริง
4. หลังจากผู้จำหน่ายส่งมอบงานแล้ว ผู้ซื้อเป็นผู้รับผิดชอบในดำเนินการที่เกี่ยวข้องกับผลิตภัณฑ์ ค่าใช้จ่ายและ/หรือ ค่าเสียหายที่เกิดขึ้นทั้งสิ้น ซึ่งอยู่นอกเหนือขอบเขตการรับประกันของผู้จำหน่าย อาทิเช่น อุบัติเหตุรถชน ต้นไม้กิ่งไม้ล้มทับ/หล่นใส่ผลิตภัณฑ์ ต้นไม้บดบังแผงเซลล์แสงอาทิตย์ ภัยพิบัติ โจรกรรม ฯลฯ

เงื่อนไขการรับประกันผลิตภัณฑ์

1. ผลิตภัณฑ์มีระยะเวลาการรับประกันที่ 1 ปี นับจากวันส่งมอบงานโดยรวมค่าใช้จ่ายในการเปลี่ยนและติดตั้งผลิตภัณฑ์ที่อยู่ในเงื่อนไขการรับประกัน
2. ผู้จำหน่ายรับประกันความเสียหายซึ่งเกิดจากความบกพร่องของสินค้าจากการใช้งานตามปกติวิสัยหรือชำรุดเสียหายซึ่งเกิดจากความบกพร่องจากมาตรฐานการผลิต
3. ผู้จำหน่ายไม่รับประกันการชำรุดเสียหายที่เกิดจากการใช้งานผลิตภัณฑ์ที่ไม่ถูกต้อง หรือผู้หนึ่งผู้ใดเจตนาทำให้สินค้าเสียหาย หรือผู้หนึ่งผู้ใดที่ไม่ได้รับมอบหมายจากผู้จำหน่าย เข้าดำเนินการกระทำจนเป็นเหตุให้ผลิตภัณฑ์เสียหายหรือเสียหายจากภัยธรรมชาติ หรืออุบัติเหตุ เช่น รถเฉี่ยวชน กิ่งไม้หัก เป็นต้น

การบริการหลังการขาย

1. ผู้ซื้อสามารถติดต่อรับบริการขายได้ที่ บริษัท เรเซอร์การไฟฟ้า (ประเทศไทย) จำกัด.
2. กรณีการแจ้งซ่อมบำรุง ให้ผู้ซื้อทำหนังสือแจ้งซ่อมมายังผู้จำหน่ายโดยระบุเลขจุดติดตั้ง ภาพถ่ายช่วงกลางวันและกลางคืนของจุดนั้น ๆ และชื่อและเบอร์โทรสำหรับติดต่อกลับ โดยผู้จำหน่ายจะรับแจ้งซ่อมบำรุงเมื่อได้รับข้อมูลครบถ้วนแล้ว

หมายเหตุ : ประกาศขึ้นบัญชีนวัตกรรมไทย ฉบับเพิ่มเติม ธันวาคม 2563 (ไม่มีผู้แทนจำหน่าย)

- เพิ่มผู้แทนจำหน่าย จำนวน 2 ราย ในบัญชีนวัตกรรมไทย ฉบับเพิ่มเติม มีนาคม 2564
- เพิ่มรายการลำดับที่ 2) รุ่น KELL - 23506 แก้ไขคุณลักษณะ และเพิ่มหมายเหตุ ข้อกำหนดในการติดตั้งผลิตภัณฑ์ เงื่อนไขการรับประกันผลิตภัณฑ์ และบริการหลังการขาย ในบัญชีนวัตกรรมไทย ฉบับเพิ่มเติม เมษายน 2564
- แก้ไขรายละเอียดคุณลักษณะเฉพาะข้อ 8 และเพิ่มผู้แทนจำหน่าย จำนวน 5 ราย ในบัญชีนวัตกรรมไทย ฉบับเพิ่มเติม กันยายน 2564
- เพิ่มผู้แทนจำหน่าย จำนวน 3 ราย ในบัญชีนวัตกรรมไทย ฉบับเพิ่มเติม พฤศจิกายน 2564
- เพิ่มผู้แทนจำหน่าย จำนวน 6 ราย ในบัญชีนวัตกรรมไทย ฉบับเพิ่มเติม มกราคม 2565
- เพิ่มผู้แทนจำหน่าย จำนวน 3 ราย ในบัญชีนวัตกรรมไทย ฉบับเพิ่มเติม เมษายน 2565
- เพิ่มผู้แทนจำหน่าย จำนวน 4 ราย ในบัญชีนวัตกรรมไทย ฉบับเพิ่มเติม กุมภาพันธ์ 2566




ชุดเสาไฟถนนโคมไฟแอลอีดีพลังงานแสงอาทิตย์แบบประกอบในชุดเดียวกัน (Integrated Solar Cell LED Streetlight with Pole)

ผลิตภัณฑ์ชุดเสาไฟถนนโคมไฟแอลอีดีพลังงานแสงอาทิตย์แบบประกอบในชุดเดียวกัน ส่งเสริมการลดใช้พลังงานไฟฟ้า โดยการใช้พลังงานจากแสงอาทิตย์เข้ามาทดแทน (Solar Energy) โดยมีวัตถุประสงค์หลักเพื่อเพิ่มประสิทธิภาพของชุดเสาไฟถนน ให้มีความสว่างที่เพียงพอแต่ใช้พลังงานลดลง

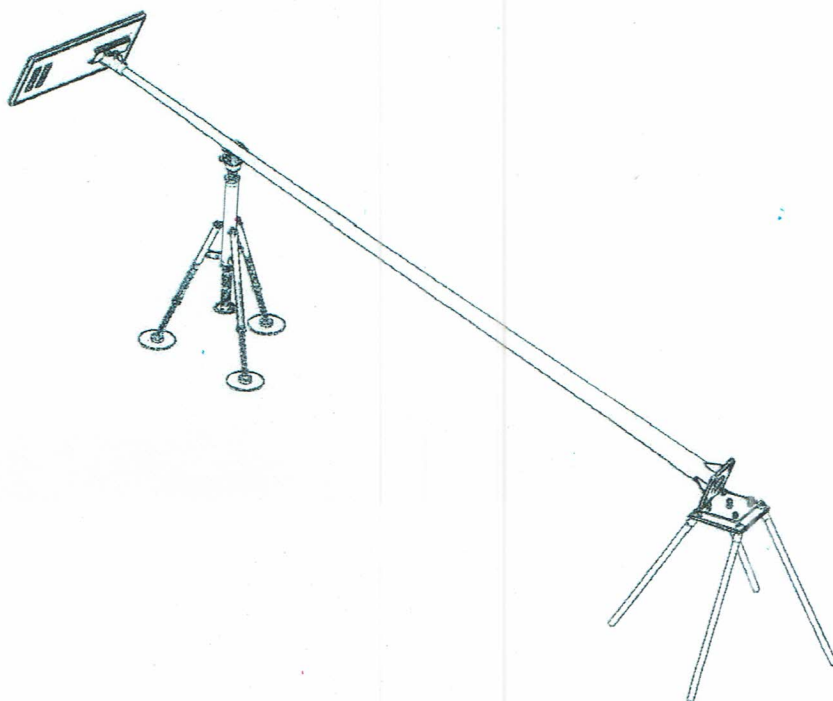
ชุดเสาไฟถนนโคมไฟแอลอีดีพลังงานแสงอาทิตย์แบบประกอบในชุดเดียวกันถูกออกแบบมาอย่างพิถีพิถัน โดยรวมชุดกล่องควบคุม แบตเตอรี่ และแผงพลังงานแสงอาทิตย์เข้าด้วยกัน เพื่อเพิ่มความสะดวกในการติดตั้งใช้งานและความสวยงาม สามารถเก็บสะสมพลังงานสำรองได้ยาวนานถึง 25 ชม. (2 วัน) พร้อมพื้นฐานรากแบบ Multi-Pile Foundation ติดตั้งสำเร็จรูปเพื่อความสะดวกในการขนส่งและติดตั้ง สามารถนำไปติดตั้งทั้งในพื้นที่ทางเชื่อมถนนใหญ่ ทางสายรอง และทางขนาดเล็กที่เข้าถึงยาก

ชุดเสาไฟถนนโคมไฟแอลอีดีพลังงานแสงอาทิตย์แบบประกอบในชุดเดียวกันนี้ ติดตั้งอยู่บนเสาไฟแบบพิเศษที่สามารถโน้มลงมาได้เพื่อประโยชน์ในการซ่อมแซมและบำรุงรักษา ผลิตภัณฑ์นี้ได้รับการออกแบบเรื่องความส่องสว่างให้เป็นไปตามหลักเกณฑ์มาตรฐานของกรมทางหลวง เสาไฟและฐานรากได้รับการทดสอบและรับรองโดยวิศวกรโยธาที่มีใบอนุญาต



คุณสมบัติ

- ชุดเสาไฟถนนโคมแอลอีดีพลังงานแสงอาทิตย์ แบบประกอบในชุดเดียวกัน (Integrated Solar Cell LED Streetlight with Pole) เป็นโคมไฟที่ใช้พลังงานแสงอาทิตย์ทดแทนการใช้พลังงานไฟฟ้า ใช้ LED คุณภาพสูง 185ลูเมน/วัตต์ อายุการใช้งานยาวนาน ให้แสงสว่างไม่น้อยกว่า 15 ลักซ์ ที่กำลังไฟฟ้าสูงสุด การทำงานของโคมไฟให้แสงสว่างที่ 100% เป็นเวลา 3.5 ชั่วโมง และจะลดความสว่างเหลือ 60%
- ออกแบบเลนส์กระจายแสงแบบพิเศษ ทำให้มีค่าความสม่ำเสมอของแสง (Uniformity ratio) เป็นไปตามมาตรฐานกรมทางหลวง กรมทางหลวงชนบท และลดแสงแยงตา
- โคมไฟมีระดับการป้องกันน้ำและฝุ่นที่ IP65
- แบตเตอรี่ Lithium Iron Phosphate คุณภาพสูงสำรองไฟได้นาน 2 วัน ได้รับรองมาตรฐาน IEC62619
- แผงโซลาร์เซลล์ ชนิด Monocrystalline ได้รับรองมาตรฐาน มอก.1843-2553
- เสาไฟและฐานรากแบบ Multi Pile Foundation สามารถติดตั้งง่ายไม่ต้องใช้เครื่องจักรใหญ่ในการติดตั้ง เสาไฟสามารถโน้มลงมาเพื่ออำนวยความสะดวก

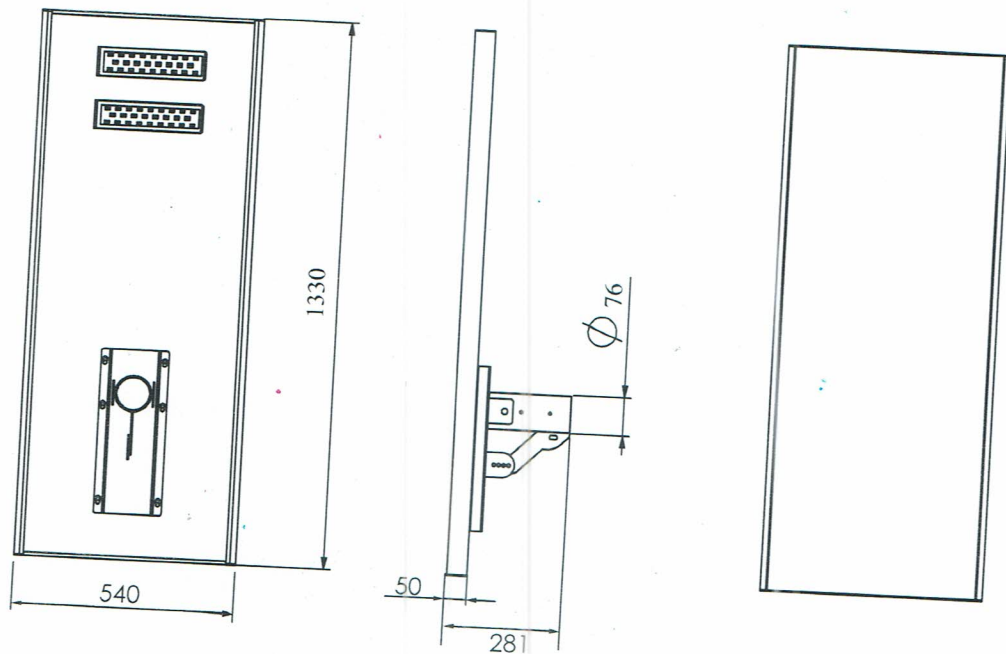


ชุดเสาไฟถนนโคมไฟแอลอีดีพลังงานแสงอาทิตย์แบบประกอบในชุดเดียวกัน
(Integrated Solar Cell LED Streetlight with Pole)

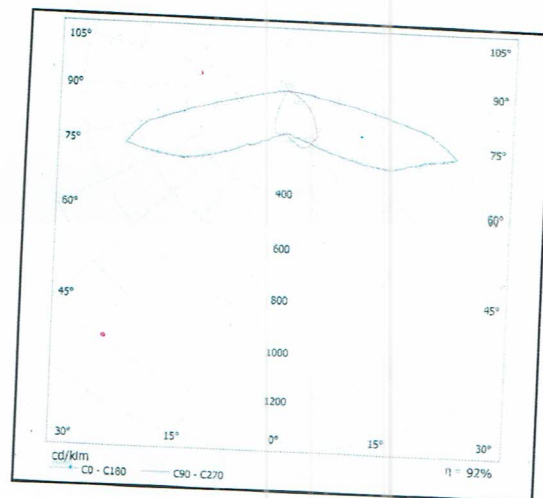
รุ่น	KELLI-13506	KELLI-23506
<p>รุ่นโคมไฟ</p> <p>จำนวนโคม</p> <p>ชนิดแผ่นโซลาร์เซลล์</p> <p>กำลังไฟหลอดแอลอีดี</p> <p>ฟลักซ์ส่องสว่าง</p> <p>ประสิทธิภาพการส่องสว่าง</p> <p>อุณหภูมิสีของแสง</p> <p>ความถูกต้องของสี</p> <p>มุมกระจายแสง</p> <p>มาตรฐานป้องกันน้ำ/ฝุ่น</p> <p>ชนิด แบตเตอรี่</p> <p>แรงดันไฟฟ้า</p> <p>ความจุแบตเตอรี่</p> <p>สำรองไฟ</p> <p>ขนาดของโคม</p> <p>น้ำหนักโคม</p> <p>อายุใช้งานเมดแอลอีดี @L70</p>	<p>RCSOS35L-190CW50</p> <p>1</p> <p>Monocrystalline 120W(±5%)</p> <p>35W (±10%)</p> <p>6,475 lm (±10%)</p> <p>185 lm/w</p> <p>5000K (5028K±283K)</p> <p>≥70</p> <p>155° x 55°</p> <p>IP65</p> <p>Lithium Iron Phosphate</p> <p>12.8 VDC</p> <p>49 Ah</p> <p>25 hrs.</p> <p>540*1330*50 mm. (±10mm.)</p> <p>23 Kg (±10%)</p> <p>50,000 Hrs.</p>	<p>RCSOS35L-190CW50</p> <p>2</p> <p>Monocrystalline 120W(±5%)</p> <p>35W (±10%)</p> <p>6,475 lm (±10%)</p> <p>185 lm/w</p> <p>5000K (5028K±283K)</p> <p>≥70</p> <p>155° x 55°</p> <p>IP65</p> <p>Lithium Iron Phosphate</p> <p>12.8 VDC</p> <p>49 Ah</p> <p>25 hrs.</p> <p>540*1330*50 mm. (±10mm.)</p> <p>23 Kg (±10%)</p> <p>50,000 Hrs.</p>
คุณสมบัติของเสาไฟ		
<p>ความสูงของเสา</p> <p>วัสดุตัวเสา</p> <p>ขั้วผิว</p> <p>ความหนาของเหล็กเสา</p> <p>ความหนาของแผ่นฐาน</p>	<p>6 m (±0.6%)</p> <p>เหล็ก SS400</p> <p>ขั้วผิวกันสนิม "Hot Dip Galvanize"</p> <p>4 mm. (±0.32mm.)</p> <p>25 mm. (±2mm.)</p>	<p>6 m (±0.6%)</p> <p>เหล็ก SS400</p> <p>ขั้วผิวกันสนิม "Hot Dip Galvanize"</p> <p>4 mm. (±0.32mm.)</p> <p>25 mm. (±2mm.)</p>
คุณสมบัติของฐานราก		
<p>ฐานราก</p> <p>ขั้วผิว</p>	<p>Steel Rod 1.5m x 4 แท่ง</p> <p>ขั้วผิวกันสนิม "Hot Dip Galvanize"</p>	<p>Steel Rod 1.5m x 4 แท่ง</p> <p>ขั้วผิวกันสนิม "Hot Dip Galvanize"</p>

โคมไฟแอลอีดีพลังงานแสงอาทิตย์

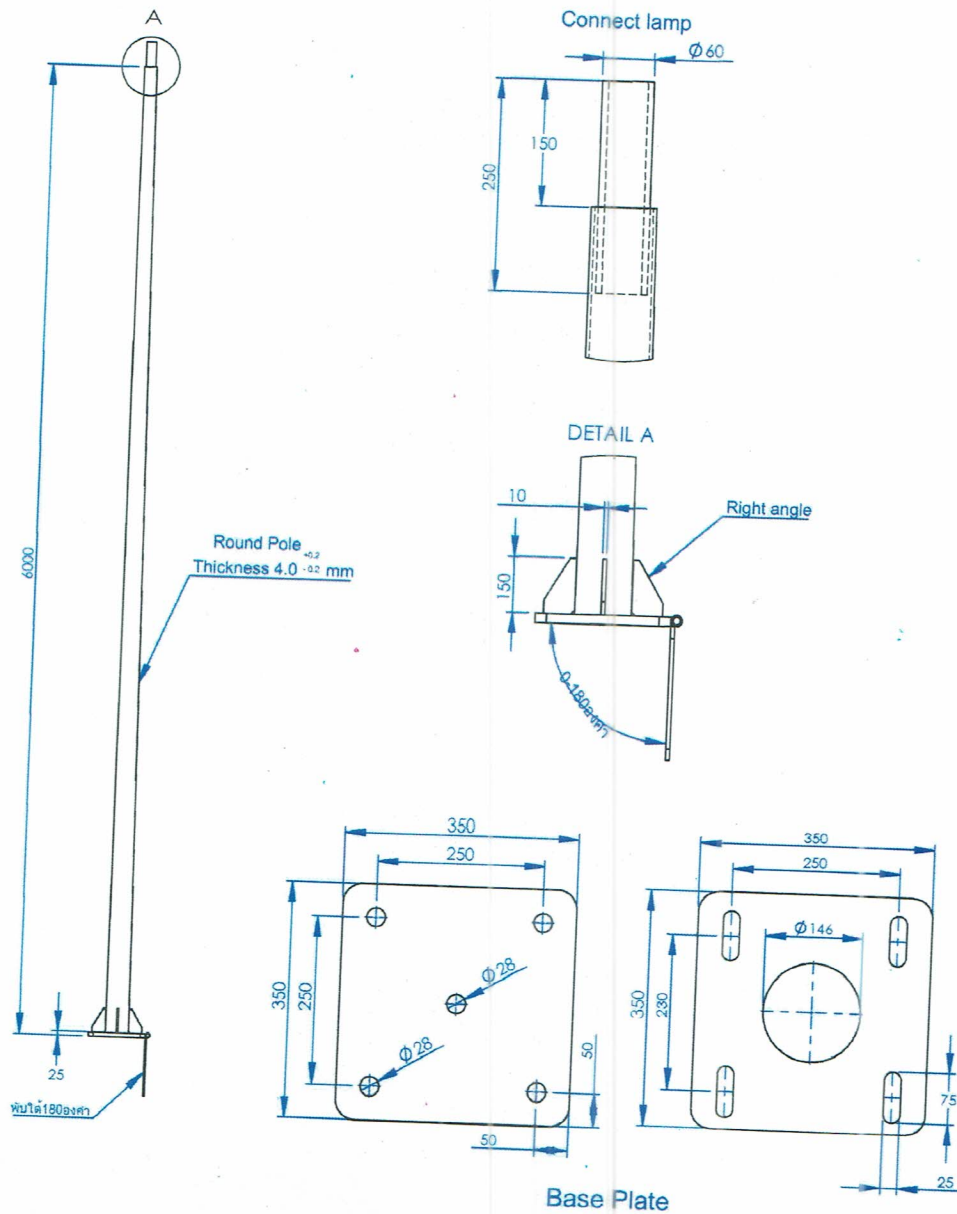
ขนาด : มิลลิเมตร (±10)



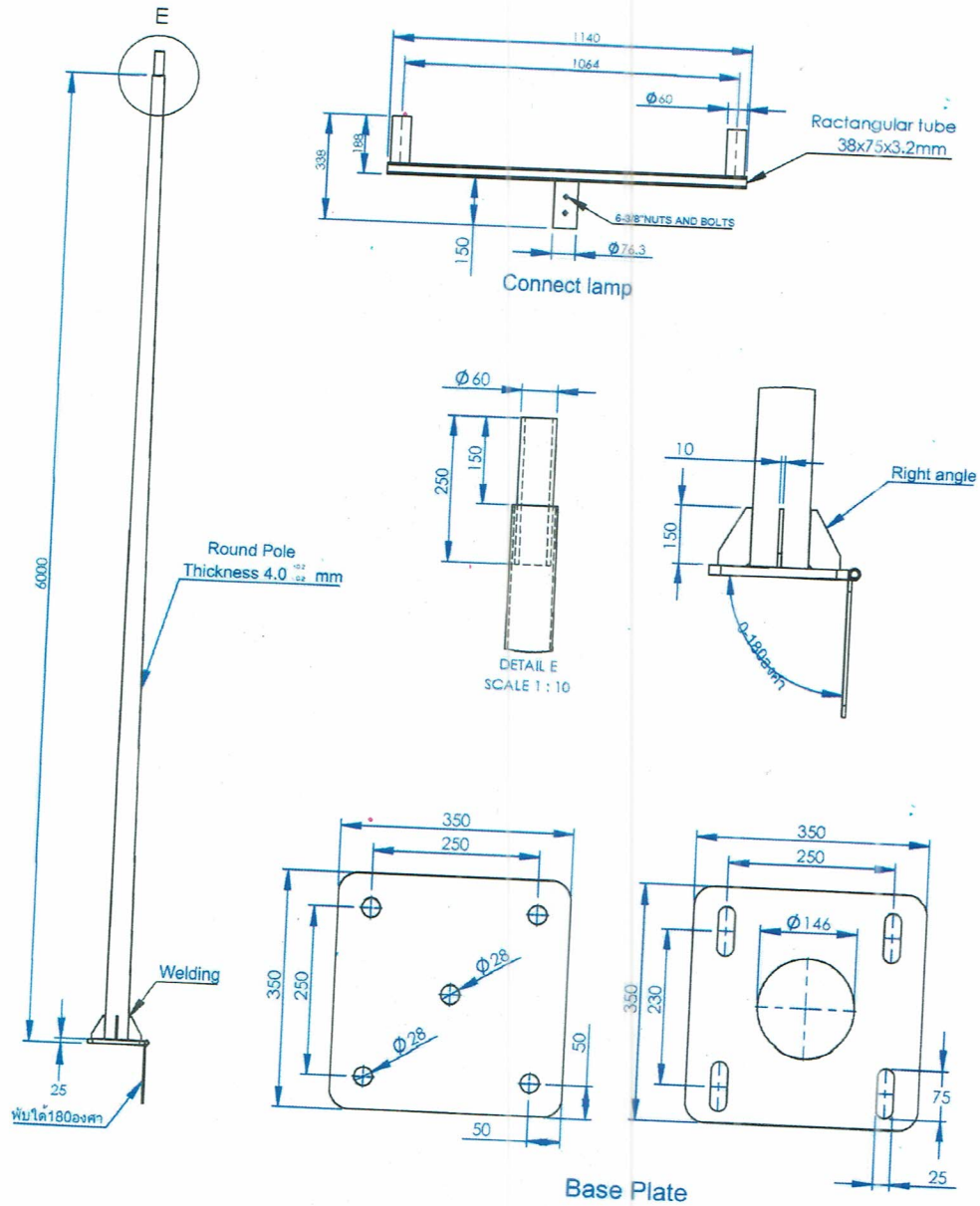
กราฟมุมแสง



เสาไฟถนนประสงคติดบนพื้นฐานเสา แบบโคมเดี่ยว



เสาไฟแนบประสงคติดบานพับฐานเสา แบบโคมคู่



ฐานรากแบบหลายเข็ม (Multi Pile Foundation)

