งบประมาณปี 2567

แบบเลขที่ 29/66

โครงการปรับปรุงถนนลาดยาง สายทางหลวงแผ่นดินหมายเลข 3314

หมู่ที่ 1,2 เทศบาลตำบลป๊อกแป๊ก ต.หนองโน อ.เมืองสระบุรี จ.สระบุรี

คณะกรรมการจัดทำแบบรูปรายการ...
ตามคำสั่ง อบจ.สบ. ที่ 2145 / 2566
ลงวันที่ 21 ต.ค. 66
แบบแปลนเลขที่ 29/66

ประธานกรรมการ
กรรมการ
กรรมการ
กรรมการ
กรรมการ

ฝ่ายสำรวจและฝ่ายออกแบบ ส่วนควบคุมการก่อสร้าง

สำนักช่าง องค์การบริหารส่วนจังหวัดสระบุรี

สารบัญแบบ

รายการแบบ	แผ่นที่
สารบัญแบบ	1
รายการประกอบแบบ	2-3
ปริมาณงาน	4-5
แผนที่สังเขป	6
รูปตัดตามขวาง	7-9
รูปแปลน	10-11

คณะกรรมการจัดทำแบบรูปรายการงานก่อสร้าง
ตามคำสั่ง อบจ.สบ. ที่ 2145 / 2566
ลงวันที่ 21 พ.ย. 66
แบบแปลนเลขที่ 29/66

..... ประธานกรรมการ
..... กรรมการ
..... กรรมการ
..... กรรมการ
..... กรรมการ

องค์การบริหารส่วนจังหวัดสระบุรี

โครงการ

ปรับปรุงถนนลาดยาง สายทางหลวงแผ่นดินหมายเลข 3314
หมู่ที่ 1,2 เทศบาลตำบลป๊อกแป๊ก ต.หนองโน อ.เมืองสระบุรี จ.สระบุรี

เขียนแบบ	.....	(นายอลงกรณ์ นาคปรีชา) ผู้ช่วยนายช่างเขียนแบบ
สำรวจ	.....	(นายชัยภัทร คงสมอาจ) นายช่างโยธาชำนาญงาน
ออกแบบ	.....	(นายชัยภัทร คงสมอาจ) นายช่างโยธาชำนาญงาน
วิศวกรตรวจแบบ	.....	(นายวันเฉลิม แก้ววิสูตร) วิศวกรโยธาชำนาญการ
ตรวจสอบ	.....	(นายฤชากร ทองทัย) หัวหน้าฝ่ายออกแบบ
ตรวจสอบ	.....	(นายประหยัด สุขเกษม) ผู้อำนวยการส่วนควบคุมการก่อสร้าง รักษาการในตำแหน่งหัวหน้าฝ่ายสำรวจ
ตรวจทาน	.....	(นายประหยัด สุขเกษม) ผู้อำนวยการส่วนควบคุมการก่อสร้าง
เห็นชอบ	.....	(นายสุรศักดิ์ สมภักดี) ผู้อำนวยการสำนักช่าง
เห็นชอบ	.....	(นางทิตยาพร เพชรประดับ) รองปลัดองค์การบริหารส่วนจังหวัด รักษาราชการแทน ปลัดองค์การบริหารส่วนจังหวัดสระบุรี
อนุมัติ	.....	(นายธนกฤต อัตถะสัมปุณณะ) รองนายกองค์การบริหารส่วนจังหวัด ปฏิบัติราชการแทน นายกองค์การบริหารส่วนจังหวัดสระบุรี
แบบแสดง	สารบัญแบบ	
มาตราส่วน	NO SCALE	
วัน/เดือน/ปี	.....	
แบบเลขที่	แผ่นที่ 01	

รายการประกอบแบบ

1. ผู้รับจ้างจะต้องทำการตรวจสอบแบบแปลนและรายการต่างๆ ให้เป็นที่ถูกต้อง พร้อมทั้งวางแผนการปฏิบัติงานให้เหมาะสม ถูกต้องตามขั้นตอนและตามมาตรฐานงานก่อสร้างที่ดีของงานก่อสร้างแต่ละรายการ โดยผู้รับจ้างจะต้องส่งแผนการปฏิบัติงานให้ผู้ว่าจ้างพิจารณาให้ความเห็นชอบก่อนดำเนินการ
2. วัสดุต่างๆที่นำมาใช้ในงานก่อสร้าง ก่อนนำมาใช้จะต้องได้รับความเห็นชอบจากผู้ควบคุมงานเสียก่อน วัสดุใดหากมีการกำหนดมาตรฐานไว้ในมาตรฐานผลิตภัณฑ์อุตสาหกรรม (มอก.) การทดสอบและพิจารณาอนุมัติให้นำวัสดุดังกล่าวมาใช้ในงานก่อสร้างให้ถือปฏิบัติตามข้อกำหนดของ มอก. สำหรับวัสดุนั้นๆ หากภายหลังปรากฏว่าวัสดุที่นำมาใช้ในการก่อสร้างไม่ถูกต้องตามมาตรฐานกำหนดหรือไม่ถูกต้องตาม มอก. ผู้รับจ้างยังคงต้องรับผิดชอบความเสียหายหรือความผิดพลาดที่เกิดขึ้นทั้งสิ้น
3. ผู้รับจ้างจะต้องทำการก่อสร้างด้วยความระมัดระวังโดยไม่ให้เกิดความเสียหายต่อทรัพย์สินของทางราชการและเอกชน
4. ค่าระดับของหมุดหลักฐานตามแบบที่กำหนด (BM.) เป็นค่าระดับสมมุติที่ใช้เฉพาะในการก่อสร้างเท่านั้น
5. รถขนส่งวัสดุรวมทั้งเครื่องจักรกลและเครื่องจักรที่ใช้ในการก่อสร้างต้องปฏิบัติตามกฎหมายกำหนด
6. ผู้ควบคุมงาน หมายถึงผู้ควบคุมงานขององค์การบริหารส่วนจังหวัดสระบุรี
7. มาตรฐานการก่อสร้างให้ใช้รายการมาตรฐานงานก่อสร้างกรมทางหลวงชนบท (มทช.) และ/หรือมาตรฐานงานทางหลวงท้องถิ่น (มถ.) ฉบับปัจจุบัน
8. ที่จุดเริ่มต้นและจุดสิ้นสุดก่อสร้างรวมทั้งทางแยก ให้ปรับระดับของถนนให้กลมกลืนกับถนนเดิมโดยไม่ทำให้เกิดอุปสรรคต่อการจราจรและไม่เป็นอันตรายต่อชีวิตและทรัพย์สิน
9. สาธารณูปโภคและสาธารณูปการต่างๆ เช่น ไฟฟ้า, โทรศัพท์, ประปา, ท่อระบายน้ำ เป็นต้น ที่อยู่บริเวณที่ก่อสร้างและเป็นอุปสรรคต่อการก่อสร้าง ผู้รับจ้างจะต้องดำเนินการติดต่อหน่วยงานที่เกี่ยวข้อง เพื่อย้ายสิ่งต่างๆเหล่านั้นไปให้พ้น ค่าใช้จ่ายต่างๆให้เป็นของผู้รับจ้าง
10. ท่อคสล. ให้ใช้เต็มความยาวมาตรฐานที่ผลิต โดยไม่มีการตัดใช้ในการก่อสร้าง
11. ให้แต่งดินเดิม และ/หรือ ท้องคลองเดิมบริเวณปลายท่อทั้งสองด้าน เพื่อให้น้ำสามารถระบายผ่านท่อได้
12. จำนวนท่อและตำแหน่งการวางท่อกลมระบานน้ำในแต่ละแถว อาจมีการเปลี่ยนแปลงได้ตามความเหมาะสม โดยให้อยู่ในดุลยพินิจของผู้ควบคุมงาน
13. เครื่องหมายจราจร, รางระบายน้ำ และบ่อพัก อาจปรับแต่งให้เหมาะสมกับสภาพพื้นที่ได้ โดยให้อยู่ในดุลยพินิจของผู้ควบคุมงาน
14. ตำแหน่งการก่อสร้างทางเชื่อม อาจปรับแต่งให้เหมาะสมกับสภาพพื้นที่ได้ โดยให้อยู่ในดุลยพินิจของผู้ควบคุมงาน
15. การแก้ไขเปลี่ยนแปลงและการปรับแต่งตามข้อ 12,13 และ 14 จะต้องไม่ทำให้ปริมาณยอดรวมทั้งสิ้นของแต่ละรายการน้อยกว่าที่กำหนดในแบบก่อสร้าง
16. รายการใดที่ไม่ได้กำหนดไว้ในแบบหรือกำหนดไว้ไม่ชัดเจน หรือแสดงไว้ขัดแย้งกัน หรือมีปัญหาในการก่อสร้าง หรือไม่เป็นไปตามหลักวิชาช่างที่ดี ให้รายงานและดำเนินการตามดุลยพินิจของคณะกรรมการตรวจรับพัสดุ
17. ผู้รับจ้างจะต้องมีมาตรการในการป้องกันอุบัติเหตุต่างๆ อันอาจเกิดขึ้นจากการทำงานก่อสร้างไม่ว่าอันตรายนั้นๆจะมีสาเหตุมาจากสภาพแวดล้อมแห่งงานที่กระทำหรือมีสาเหตุจากการจัดการงานก่อสร้างที่ไม่เหมาะสม ทั้งนี้เพื่อความปลอดภัยของชีวิตและทรัพย์สินทั้งหมดที่เกี่ยวข้อง มาตรการเกี่ยวกับการป้องกันอุบัติเหตุนี้ผู้รับจ้างจะต้องปฏิบัติตามมาตรฐานความปลอดภัยในการก่อสร้างที่กฎหมายกำหนด
18. ผู้รับจ้างจะต้องติดตั้งป้ายเตือน เครื่องหมายจราจรหรือสัญญาณไฟ ในระหว่างก่อสร้างให้เป็นไปตามมาตรฐาน
19. ระดับ Crown Slope ให้ก่อสร้างตามที่กำหนดในแบบโดยให้ตรวจสอบทุก 200 เมตร ความคลาดเคลื่อนอยู่ในดุลยพินิจของช่างผู้ควบคุมงาน
20. จัดหาเครื่องหมายจราจร กิจกรรมอำนวยความปลอดภัยขณะก่อสร้าง
21. การตีเส้นจราจรให้ผู้รับจ้างเสนอ Shop Drawing ต่อผู้ควบคุมงานและคณะกรรมการตรวจรับพัสดุเห็นชอบ
22. หลังจากดำเนินการก่อสร้างผิวทาง Asphaltic Concrete แล้วให้ดำเนินการตัดหญ้าสองข้างทาง ให้เรียบร้อย

คณะกรรมการจัดทำแบบรูปรายการงานก่อสร้าง
ตามคำสั่ง อบจ.สบ. ที่ 2145 / 2566
ลงวันที่ 29 พ.ค. 66
แบบแปลนเลขที่ 29 / 66

..... ประธานกรรมการ
..... กรรมการ
..... กรรมการ
..... กรรมการ
..... กรรมการ

องค์การบริหารส่วนจังหวัดสระบุรี

โครงการ
ปรับปรุงถนนลาดยาง สายทางหลวงแผ่นดินหมายเลข 3314
หมู่ที่ 1,2 เทศบาลตำบลป๊อกแป๊ก ต.หนองโน อ.เมืองสระบุรี จ.สระบุรี

เขียนแบบ	.....	(นายอลงกรณ์ นาคปรีชา) ผู้ช่วยนายช่างเขียนแบบ
สำรวจ	.....	(นายชัยภัทร คงสมอาจ) นายช่าง โยธาชำนาญงาน
ออกแบบ	.....	(นายชัยภัทร คงสมอาจ) นายช่าง โยธาชำนาญงาน
วิศวกรตรวจแบบ	.....	(นายวันเฉลิม แก้ววิสูตร) วิศวกร โยธาชำนาญการ
ตรวจสอบ	.....	(นายฤชากร ทองทัย) หัวหน้าฝ่ายออกแบบ
ตรวจสอบ	.....	(นายประหยัด สุขเกษม) ผู้อำนวยการส่วนควบคุมการก่อสร้าง รักษาการในตำแหน่งหัวหน้าฝ่ายสำรวจ
ตรวจทาน	.....	(นายประหยัด สุขเกษม) ผู้อำนวยการส่วนควบคุมการก่อสร้าง
เห็นชอบ	.....	(นายสุรศักดิ์ สมภักดี) ผู้อำนวยการสำนักช่าง
เห็นชอบ	.....	(นางทิตยาพร เพชรประดับ) รองปลัดองค์การบริหารส่วนจังหวัด รักษาราชการแทน ปลัดองค์การบริหารส่วนจังหวัดสระบุรี
อนุมัติ	.....	(นายธนกฤต อิตถะสัมปุณณะ) องนายกองค์การบริหารส่วนจังหวัด ปฏิบัติราชการแทน นายกองค์การบริหารส่วนจังหวัดสระบุรี
แบบแสดง	รายการประกอบแบบ	
มาตราส่วน	NO SCALE	
วัน/เดือน/ปี	.....	
แบบเลขที่	แผ่นที่ 02	

ข้อกำหนดเกี่ยวกับการใช้วัสดุก่อสร้างและครุภัณฑ์ตามสัญญาก่อสร้างเพื่อส่งเสริมการใช้สินค้า/ผลิตภัณฑ์ ที่ผลิตในประเทศ

1. ผู้รับจ้างต้องใช้วัสดุก่อสร้างหรือครุภัณฑ์ที่เป็นส่วนหนึ่งของงานก่อสร้าง (ถ้ามี) ตามโครงการก่อสร้างโดยต้องเป็นวัสดุก่อสร้างหรือครุภัณฑ์ที่เป็นผลิตภัณฑ์ที่ผลิตภายในประเทศไม่น้อยกว่าร้อยละ 60 ของมูลค่าวัสดุก่อสร้างที่ใช้ในโครงการก่อสร้างนี้ทั้งนี้หากงานก่อสร้างมีวัสดุก่อสร้างที่เป็นเหล็กจะต้องใช้วัสดุก่อสร้างที่เป็นเหล็กซึ่งเป็นสินค้าผลิตภายในประเทศไม่น้อยกว่าร้อยละ 90 ของปริมาณเหล็กที่ใช้ตามสัญญาก่อสร้างนี้

2. ผู้รับจ้างต้องเสนอแผนการใช้วัสดุก่อสร้างและครุภัณฑ์ที่เป็นผลิตภัณฑ์ที่ผลิตภายในประเทศตามสัญญาจ้างก่อสร้างนี้ตามเอกสารภาคผนวก 2 และภาคผนวก 3 (ภาคผนวก 3 เฉพาะกรณีที่เป็นงานก่อสร้างที่มีวัสดุก่อสร้างที่เป็นเหล็ก) ให้ผู้ว่าจ้างตามระยะเวลาที่กำหนดในสัญญาจ้าง (ถ้ามี) แต่ต้องไม่ช้ากว่า 60 วันหลังลงนามในสัญญาจ้างก่อสร้างหากผู้รับจ้างไม่เสนอแผนตามเวลาที่กำหนด ถือว่าผู้รับจ้างผิดสัญญาผู้ว่าจ้างมีสิทธิ์ยกเลิกสัญญาได้

แผนการใช้วัสดุก่อสร้างฯ ที่ผู้รับจ้างเสนอสามารถปรับเปลี่ยนได้ตามความจำเป็นเพื่อให้มูลค่า/ปริมาณการใช้วัสดุก่อสร้างฯ ซึ่งเป็นผลิตภัณฑ์ที่ผลิตในประเทศไม่น้อยกว่าร้อยละ 60 ทั้งนี้ผู้รับจ้างต้องแจ้งการปรับแผนให้ผู้ว่าจ้างก่อสร้างทราบก่อนดำเนินการนำวัสดุก่อสร้างฯ ตามแผนที่ปรับใหม่มาใช้ล่วงหน้าอย่างน้อย 7 วัน ทั้งนี้ต้องก่อนการส่งมอบงานแต่ละงวด

3. ผู้รับจ้างต้องแสดงหลักฐานเพื่อประกอบการพิจารณาว่าวัสดุก่อสร้างหรือครุภัณฑ์เป็นผลิตภัณฑ์ที่ผลิตภายในประเทศอย่างใดอย่างหนึ่งแล้วแต่กรณี แสดงต่อผู้ว่าจ้างเมื่อผู้ว่าจ้างร้องขอ เพื่อประกอบการตรวจสอบของผู้ว่าจ้างว่าวัสดุก่อสร้าง/ครุภัณฑ์ที่ผู้รับจ้างนำมาใช้เป็นผลิตภัณฑ์ที่ผลิตในประเทศหรือไม่ ดังนี้

1) สำเนาใบรับรองสินค้าที่ผลิตในประเทศ Made in Thailnd [M.I.T] ที่ออกโดยสภาอุตสาหกรรมแห่งประเทศไทย

2) ฉลากสินค้า ที่แสดงว่าเป็นสินค้าที่ผลิตในประเทศไทย

3) หลักฐานแสดงที่ตั้งของแหล่งผลิต ที่สามารถแสดงได้ว่าเป็นวัสดุก่อสร้างที่เป็นผลิตภัณฑ์ในประเทศ เช่นตำแหน่งที่ตั้งโรงโม่หิน ท่าทราย บ่อดินเป็นต้น

ภาคผนวก 2

ตารางการจัดทำแผนการใช้พัสดุที่ผลิตภายในประเทศ

โครงการ.....

รายการพัสดุหรือครุภัณฑ์ที่ใช้ในโครงการ
แผนการใช้พัสดุที่ผลิตภายในประเทศ

ลำดับ	รายการ	หน่วย	ปริมาณ	ราคาต่อหน่วย (บาท)	เป็นเงิน (รวม)	พัสดุในประเทศ	พัสดุต่างประเทศ
๑							
๒							
๓							
๔							
๕							
รวม							
อัตรา (รอยละ)							

ลงชื่อ.....(คู่สัญญาฝ่ายผู้รับจ้าง)
( )

หมายเหตุ

ราคาต่อหน่วยที่ใส่ในตารางการจัดทำแผนการใช้วัสดุก่อสร้างภายในประเทศ เป็นราคาตามใบแจ้งปริมาณงานและราคาซึ่งแนบสัญญาก่อสร้างซึ่งจัดทำตามหนังสือที่ กค(กวจ) 0405.2 / ว452 ลว 17 กันยายน 2562 (ว452) และกรณีที่จัดจ้างด้วยวิธีการเฉพาะเจาะจง ให้เป็นราคาแนบท้ายสัญญาที่ผ่านการดำเนินการด้วยวิธีการเดียวกันกับหนังสือ ว452

ตารางการจัดทำแผนการใช้เหล็กที่ผลิตภายในประเทศ

โครงการ.....

รายการพัสดุหรือครุภัณฑ์ที่ใช้ในโครงการ
แผนการใช้เหล็กที่ผลิตภายในประเทศ
ปริมาณเหล็กทั้งโครงการ xxx (ตัน)

ลำดับ	รายการ	หน่วย	ปริมาณ	เหล็กในประเทศ	เหล็กต่างประเทศ
๑					
๒					
๓					
๔					
๕					
รวม					
อัตรา (รอยละ)					

ลงชื่อ.....(คู่สัญญาฝ่ายผู้รับจ้าง)
( )

(คู่สัญญาฝ่ายผู้รับจ้าง)
ที่เนื่องจากการจัดทำแบบรูปรายการงานก่อสร้าง
ตามคำสั่ง อบจ.สบ. ที่ 2145 / 2566
ลงวันที่ 21 พ.ย. 66
แบบแปลนเลขที่ 09/66

..... ประธานกรรมการ
..... กรรมการ
..... กรรมการ
..... กรรมการ
ภาคผนวก 3 กรรมการ

องค์การบริหารส่วนจังหวัดสระบุรี

โครงการ ปรับปรุงถนนลาดยาง สายทางหลวงแผ่นดินหมายเลข 3314 หมู่ที่ 1,2 เทศบาลตำบลป๊อกแป๊ก ต.หนองโน อ.เมืองสระบุรี จ.สระบุรี		
เขียนแบบ	.....	(นายอลงกรณ์ นาคปรีชา) ผู้ช่วยนายช่างเขียนแบบ
สำรวจ	.....	(นายชัยภัทร คงสมอาจ) นายช่างโยธาชำนาญงาน
ออกแบบ	.....	(นายชัยภัทร คงสมอาจ) นายช่างโยธาชำนาญงาน
วิศวกรตรวจแบบ	.....	(นายวันเฉลิม แก้ววิสูตร) วิศวกรโยธาชำนาญการ
ตรวจสอบ	.....	(นายฤชากร ทองทัย) หัวหน้าฝ่ายออกแบบ
ตรวจสอบ	.....	(นายประหยัด สุขเกษม) ผู้อำนวยการส่วนควบคุมการก่อสร้าง รักษาการในตำแหน่งหัวหน้าฝ่ายสำรวจ
ตรวจทาน	.....	(นายประหยัด สุขเกษม) ผู้อำนวยการส่วนควบคุมการก่อสร้าง
เห็นชอบ	.....	(นายสุรศักดิ์ สมภักดี) ผู้อำนวยการสำนักช่าง
เห็นชอบ	.....	(นางทิตยาพร เพชรประดับ) รองปลัดองค์การบริหารส่วนจังหวัด รักษาราชการแทน ปลัดองค์การบริหารส่วนจังหวัดสระบุรี
อนุมัติ	..... (นายธนกฤต อัตถะสัมปุณณะ) รองนายกองค์การบริหารส่วนจังหวัด ปฏิบัติราชการแทน นายกองค์การบริหารส่วนจังหวัดสระบุรี	
แบบแสดง	รายการประกอบแบบ	
มาตราส่วน	NO SCALE	
วัน/เดือน/ปี	.....	
แบบเลขที่	แผ่นที่ 03	

บัญชีปริมาณงาน

ลำดับที่	รายการ	หน่วย	ปริมาณงาน	หมายเหตุ
	ก.งานทาง ช่วงที่ 1			
1.	งานรื้อโครงสร้างถนนเดิม			
1.1	งานรื้อผิวลาดยางเดิม	ตร.ม.	-	
2.	งานโครงสร้างทาง และผิวจราจร			
2.1	งานผิวจราจร Asphalt Hot Mix In Place Recycing	ตร.ม.	1,107.00	
3.	เครื่องหมายบนผิวทาง			
3.1	สีเทอร์โมพลาสติกสะท้อนแสง สีเหลืองและสีขาว	ตร.ม.	49.20	
3.2	เส้นหยุด	ตร.ม.	2.40	
3.3	งาน Rumble Strip	ตร.ม.	12.00	
3.4	ทางม้าลาย	ตร.ม.	-	
3.5	หมุดสะท้อนแสง	ชุด	10.00	
3.6	งานลูกศรบอกทิศทาง	ตร.ม.	7.27	
3.7	ตีเส้นเกาะกลาง	ตร.ม.	36.90	
3.6	งานเครื่องหมายจราจรบนผิวจราจรบนผิวทาง(ประเภทข้อความ)	ตร.ม.	7.27	
4.	งานป้ายโครงการ			
4.1	ป้ายโครงการ	ชุด	1.00	
	ก.งานทาง ช่วงที่ 2			
1.	งานรื้อโครงสร้างถนนเดิม			
1.1	งานรื้อผิวลาดยางเดิม	ตร.ม.	-	
2.	งานโครงสร้างทาง และผิวจราจร			
2.1	งานผิวจราจร Asphalt Hot Mix In Place Recycing	ตร.ม.	920.00	
3.	เครื่องหมายบนผิวทาง			
3.1	สีเทอร์โมพลาสติกสะท้อนแสง สีเหลืองและสีขาว	ตร.ม.	31.08	
3.2	เส้นหยุด	ตร.ม.	-	
3.3	งาน Rumble Strip	ตร.ม.	-	

คณะกรรมการจัดทำแบบรูปรายการงานก่อสร้าง
ตามคำสั่ง อบจ.สบ. ที่ 2145 / 2566
ลงวันที่ 21 พ.ย. 66
แบบแปลนเลขที่ 29 / 66

..... ประธานกรรมการ
..... กรรมการ
..... กรรมการ
..... กรรมการ
..... กรรมการ

องค์การบริหารส่วนจังหวัดสระบุรี

โครงการ

ปรับปรุงถนนลาดยาง สายทางหลวงแผ่นดินหมายเลข 3314
หมู่ที่ 1,2 เทศบาลตำบลป๊อกแป๊ก ต.หนองโน อ.เมืองสระบุรี จ.สระบุรี

เขียนแบบ	.....	(นายอลงกรณ์ นาคปรีชา) ผู้ช่วยนายช่างเขียนแบบ
สำรวจ	.....	(นายชัยภัทร คงสมอาจ) นายช่างโยธาชำนาญงาน
ออกแบบ	.....	(นายชัยภัทร คงสมอาจ) นายช่างโยธาชำนาญงาน
วิศวกรตรวจแบบ	.....	(นายวันเฉลิม แก้ววิสูตร) วิศวกรโยธาชำนาญการ
ตรวจสอบ	.....	(นายฤชากร ทองทัย) หัวหน้าฝ่ายออกแบบ
ตรวจสอบ	.....	(นายประหยัด สุขเกษม) ผู้อำนวยการส่วนควบคุมการก่อสร้าง รักษาการในตำแหน่งหัวหน้าฝ่ายสำรวจ
ตรวจทาน	.....	(นายประหยัด สุขเกษม) ผู้อำนวยการส่วนควบคุมการก่อสร้าง
เห็นชอบ	.....	(นายสุรศักดิ์ สมภักดี) ผู้อำนวยการสำนักช่าง
เห็นชอบ	.....	(นางทิตยาพร เพชรประดับ) รองปลัดองค์การบริหารส่วนจังหวัด รักษาราชการแทน ปลัดองค์การบริหารส่วนจังหวัดสระบุรี
อนุมัติ	..... (นายธนกฤต อัตถะสัมปุณณะ) รองนายกองค์การบริหารส่วนจังหวัด ปฏิบัติราชการแทน นายกองค์การบริหารส่วนจังหวัดสระบุรี	
แบบแสดง	บัญชีปริมาณงาน	
มาตราส่วน	NO SCALE	
วัน/เดือน/ปี	.....	
แบบเลขที่	.....	แผ่นที่ 04

บัญชีปริมาณงาน

ลำดับที่	รายการ	หน่วย	ปริมาณงาน	หมายเหตุ
3.4	ทางม้าลาย	ตร.ม.	-	
3.5	หมุดสะท้อนแสง	ชุด	6.00	
3.6	งานลูกศรบอกทิศทาง	ตร.ม.	4.84	
3.7	ตีเส้นเกาะกลาง	ตร.ม.	23.31	
3.6	งานเครื่องหมายจราจรบนผิวจราจรบนผิวทาง(ประเภทข้อความ)	ตร.ม.	-	
4.	งานป้ายโครงการ			
4.1	ป้ายโครงการ	ชุด	-	
	ก.งานทาง ช่วงที่ 3			
1.	งานรื้อโครงสร้างถนนเดิม			
1.1	งานรื้อผิวลาดยางเดิม	ตร.ม.	-	
2.	งานโครงสร้างทาง และผิวจราจร			
2.1	งานผิวจราจร Asphalt Hot Mix In Place Recycing	ตร.ม.	29,125.00	
3.	เครื่องหมายบนผิวทาง			
3.1	สีเทอร์โมพลาสติกสะท้อนแสง สีเหลืองและสีขาว	ตร.ม.	2,223.00	
3.2	เส้นหยุด	ตร.ม.	5.64	
3.3	งาน Rumble Strip	ตร.ม.	51.90	
3.4	ทางม้าลาย	ตร.ม.	313.92	
3.5	หมุดสะท้อนแสง	ชุด	56.00	
3.6	งานลูกศรบอกทิศทาง	ตร.ม.	95.80	
3.7	ตีเส้นเกาะกลาง	ตร.ม.	743.00	
3.6	งานเครื่องหมายจราจรบนผิวจราจรบนผิวทาง(ประเภทข้อความ)	ตร.ม.	46.40	
4.	งานป้ายโครงการ			
4.1	ป้ายโครงการ	ชุด	-	

คณะกรรมการจัดทำแบบรูปรายการงานก่อสร้าง
ตามคำสั่ง อบจ.สบ. ที่ 2145 / 2566
ลงวันที่ 21 พ.ย. 66
แบบแปลนเลขที่ 29 / 66

..... ประธานกรรมการ
..... กรรมการ
..... กรรมการ
..... กรรมการ
..... กรรมการ

องค์การบริหารส่วนจังหวัดสระบุรี

โครงการ

ปรับปรุงถนนลาดยาง สายทางหลวงแผ่นดินหมายเลข 3314
หมู่ที่ 1,2 เทศบาลตำบลป็อกแป๊ก ต.หนองโน อ.เมืองสระบุรี จ.สระบุรี

เขียนแบบ	.....	(นายอลงกรณ์ นาคปรีชา) ผู้ช่วยนายช่างเขียนแบบ
สำรวจ	.....	(นายชัยภัทร คงสมอาจ) นายช่างโยธาชำนาญงาน
ออกแบบ	.....	(นายชัยภัทร คงสมอาจ) นายช่างโยธาชำนาญงาน
วิศวกรตรวจแบบ	.....	(นายวันเฉลิม แก้ววิสูตร) วิศวกรโยธาชำนาญการ
ตรวจสอบ	.....	(นายฤชากร ทองทัย) หัวหน้าฝ่ายออกแบบ
ตรวจสอบ	.....	(นายประหยัด สุขเกษม) ผู้อำนวยการส่วนควบคุมการก่อสร้าง รักษาการในตำแหน่งหัวหน้าฝ่ายสำรวจ
ตรวจทาน	.....	(นายประหยัด สุขเกษม) ผู้อำนวยการส่วนควบคุมการก่อสร้าง
เห็นชอบ	.....	(นายสุรศักดิ์ สมภักดี) ผู้อำนวยการสำนักช่าง
เห็นชอบ	.....	(นางทิตยาพร เพชรประดับ) รองปลัดองค์การบริหารส่วนจังหวัด รักษาราชการแทน ปลัดองค์การบริหารส่วนจังหวัดสระบุรี
อนุมัติ	.....	(นายธนกฤต อัตถะสัมปุณณะ) รองนายกองค์การบริหารส่วนจังหวัด ปฏิบัติราชการแทน นายกองค์การบริหารส่วนจังหวัดสระบุรี
แบบแสดง	บัญชีปริมาณงาน	
มาตราส่วน	NO SCALE	
วัน/เดือน/ปี	.....	
แบบเลขที่	แผ่นที่ 05	

ผังบริเวณโดยสังเขป

เหนือ
ตะวันตก — ตะวันออก
ใต้

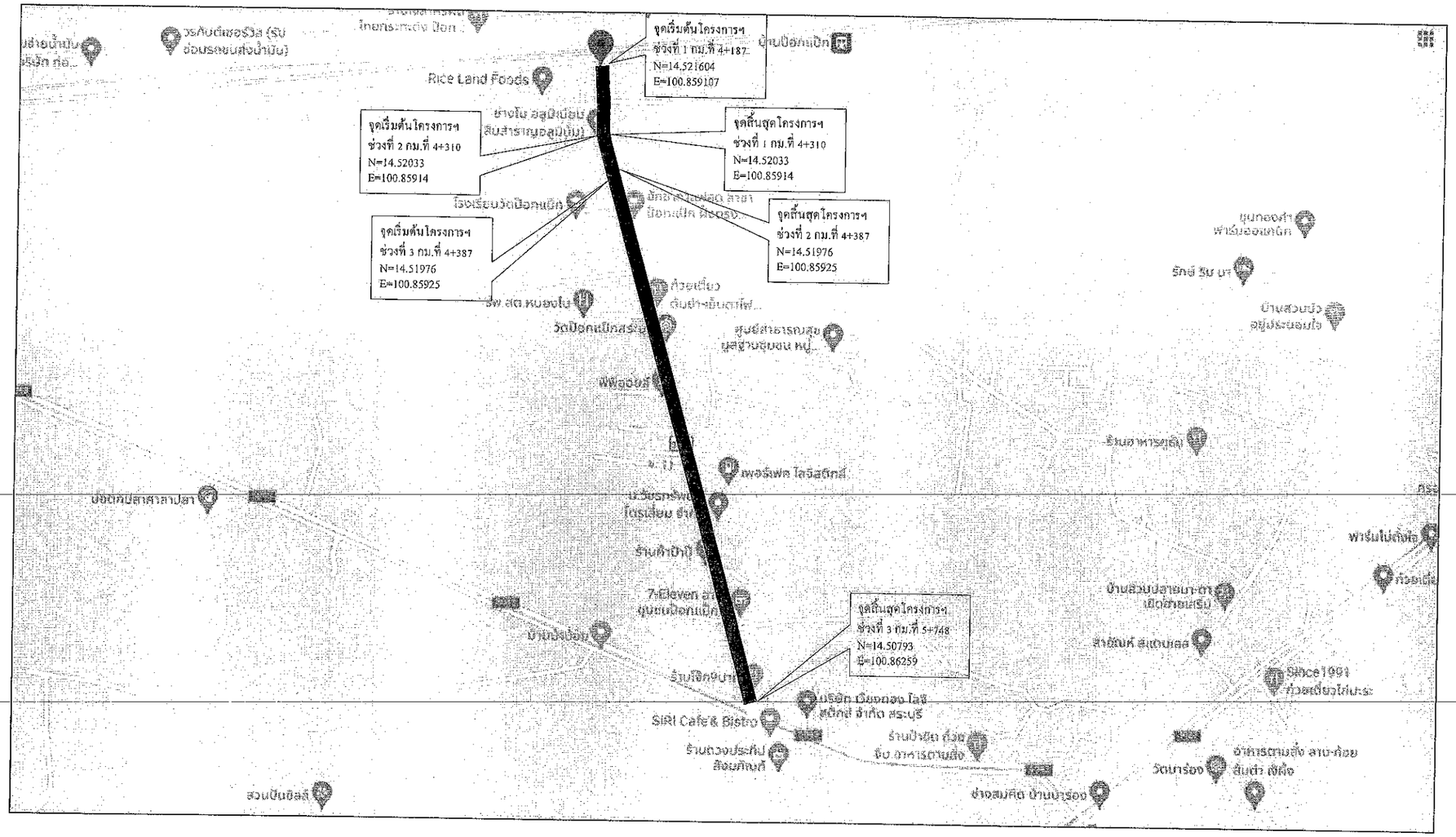

โครงการ	ปรับปรุงถนนลาดยาง สายทางหลวงแผ่นดินหมายเลข 3314
สถานที่	หมู่ที่ 1,2 เทศบาลตำบลป๊อกแป๊ก ต.หนองโน อ.เมืองสระบุรี จ.สระบุรี
วัตถุประสงค์	ปรับปรุงถนนลาดยางแบบแอสฟัลต์คอนกรีต โดยวิธี Hot Mix In Place Recycling

ช่วงที่ 1 กม.ที่ 4+187 ถึง กม.ที่ 4+310 ผิวจราจรกว้าง 9.00 ม.ยาว 123.00 ม. หนา 0.05 ม. ไม่มีไหล่ทาง หรือคิดเป็นพื้นที่ลาดยางไม่น้อยกว่า 1,107.00 ตร.ม.

ช่วงที่ 2 กม.ที่ 4+310 ถึง กม.ที่ 4+387 ผิวจราจรกว้าง 9.00-14.70 ม.ยาว 77.70 ม. หนา 0.05 ม. ไม่มีไหล่ทาง หรือคิดเป็นพื้นที่ลาดยางไม่น้อยกว่า 920.00 ตร.ม.

ช่วงที่ 3 กม.ที่ 4+387 ถึง กม.ที่ 5+748 ผิวจราจรกว้าง 21.40 ม.ยาว 1,361.00 ม. หนา 0.05 ม. ไม่มีไหล่ทาง หรือคิดเป็นพื้นที่ลาดยางไม่น้อยกว่า 29,125.00 ตร.ม.

คิดเป็นพื้นที่ลาดยางรวมไม่น้อยกว่า 31,152 ตร.ม. ตามแบบแปลน ขององค์การบริหารส่วนจังหวัดสระบุรี ที่ 29/66

คณะกรรมการจัดทำแบบรูปรายการงานก่อสร้าง
ตามคำสั่ง อบจ.สบ. ที่ 2145 / 2566
ลงวันที่ 21 พ.ย. 66
แบบแปลนเลขที่ 29 / 66

.....ประธานกรรมการ
.....กรรมการ
.....กรรมการ
.....กรรมการ
.....กรรมการ

องค์การบริหารส่วนจังหวัดสระบุรี

โครงการ

ปรับปรุงถนนลาดยาง สายทางหลวงแผ่นดินหมายเลข 3314
หมู่ที่ 1,2 เทศบาลตำบลป๊อกแป๊ก ต.หนองโน อ.เมืองสระบุรี จ.สระบุรี

เขียนแบบ	.....	(นายอลงกรณ์ นาคปรีชา) ผู้ช่วยนายช่างเขียนแบบ
สำรวจ	.....	(นายชัยภัทร คงสมอาจ) นายช่างโยธาชำนาญงาน
ออกแบบ	.....	(นายชัยภัทร คงสมอาจ) นายช่างโยธาชำนาญงาน
วิศวกรตรวจแบบ	.....	(นายวันเฉลิม แก้ววิสูตร) วิศวกรโยธาชำนาญการ
ตรวจสอบ	.....	(นายฤชากร ทองทัย) หัวหน้าฝ่ายออกแบบ
ตรวจสอบ	.....	(นายประหยัด สุขเกษม) ผู้อำนวยการส่วนควบคุมการก่อสร้าง รักษาการในตำแหน่งหัวหน้าฝ่ายสำรวจ
ตรวจทาน	.....	(นายประหยัด สุขเกษม) ผู้อำนวยการส่วนควบคุมการก่อสร้าง
เห็นชอบ	.....	(นายสุรศักดิ์ สมภักดี) ผู้อำนวยการสำนักช่าง
เห็นชอบ	.....	(นางทิตยาพร เพชรประดับ) รองปลัดองค์การบริหารส่วนจังหวัด รักษาราชการแทน ปลัดองค์การบริหารส่วนจังหวัดสระบุรี
อนุมัติ	.....	(นายธนกฤต อัตถะสัมปุณณะ) รองนายกองค์การบริหารส่วนจังหวัด ปฏิบัติราชการแทน นายกองค์การบริหารส่วนจังหวัดสระบุรี
แบบแสดง	สารบัญแบบ	
มาตราส่วน	NO SCALE	
วัน/เดือน/ปี	.....	
แบบเลขที่	แผ่นที่ 06	

โครงการปรับปรุงถนนลาดยาง สายทางหลวงแผ่นดินหมายเลข 3314
หมู่ที่ 1,2 เทศบาลตำบลป๊อกแป๊ก ต.หนองโน อ.เมืองสระบุรี จ.สระบุรี

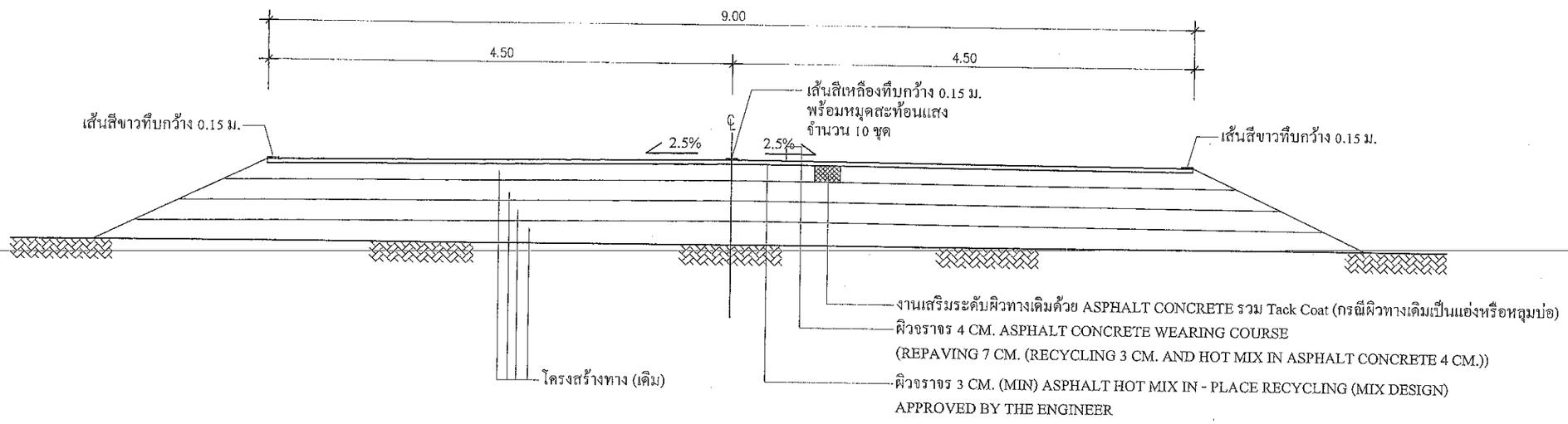

รูปตัดตามขวาง

ปรับปรุงถนนลาดยางแบบแอสฟัลต์คอนกรีต โดยวิธี Hot Mix In Place Recycling

(ช่วงที่ 1 กม.ที่ 4+187 - กม.ที่ 4+310)

หมายเหตุ

1. Asphalt Hot Mix In - Plant Recycling ใช้มาตรฐานกรมทางหลวง ที่ ทล-ม.410/2542 โดยอนุโลม
2. ใช้คู่มือปฏิบัติงาน Asphalt Hot Mix Recycling ส่วนออกแบบตรวจสอบผิวทางแอสฟัลท์ สำนักวิเคราะห์และตรวจสอบกรมทางหลวง โดยอนุโลม
3. สารปรับปรุงคุณภาพแอสฟัลต์ จะต้องมีคุณสมบัติตามข้อกำหนด ASTM D 4552-86 "Standard Practice for Classifying Hot Mix Recycling Agents"

คณะกรรมการจัดทำแบบรูปรายการงานก่อสร้าง
ตามคำสั่ง อบจ.สบ. ที่ 2145 / 2566
ลงวันที่ 21 พ.ย. 66
แบบแปลนเลขที่ 29 / 66

..... ประธานกรรมการ
..... กรรมการ
..... กรรมการ
..... กรรมการ
..... กรรมการ

องค์การบริหารส่วนจังหวัดสระบุรี

โครงการ

ปรับปรุงถนนลาดยาง สายทางหลวงแผ่นดินหมายเลข 3314
หมู่ที่ 1,2 เทศบาลตำบลป๊อกแป๊ก ต.หนองโน อ.เมืองสระบุรี จ.สระบุรี

เขียนแบบ		(นายอลงกรณ์ นาคปรีชา) ผู้ช่วยนายช่างเขียนแบบ
สำรวจ		(นายชัยภัทร คงสมอาจ) นายช่างโยธาชำนาญงาน
ออกแบบ		(นายชัยภัทร คงสมอาจ) นายช่างโยธาชำนาญงาน
วิศวกรตรวจแบบ		(นายวันเฉลิม แก้ววิสูตร) วิศวกรโยธาชำนาญการ
ตรวจสอบ		(นายฤชากร ทองทัย) หัวหน้าฝ่ายออกแบบ
ตรวจสอบ		(นายประหยัด สุขเกษม) ผู้อำนวยการส่วนควบคุมการก่อสร้าง รักษาการในตำแหน่งหัวหน้าฝ่ายสำรวจ
ตรวจทาน		(นายประหยัด สุขเกษม) ผู้อำนวยการส่วนควบคุมการก่อสร้าง
เห็นชอบ		(นายสุรศักดิ์ สมภักดี) ผู้อำนวยการสำนักช่าง
เห็นชอบ		(นางทิตยาพร เพชรประดับ) รองปลัดองค์การบริหารส่วนจังหวัด รักษาราชการแทน ปลัดองค์การบริหารส่วนจังหวัดสระบุรี
อนุมัติ		(นายธนกฤต อัตถะสัมปุณณะ) องนายกองค์การบริหารส่วนจังหวัด ปฏิบัติราชการแทน นายกองค์การบริหารส่วนจังหวัดสระบุรี
แบบแสดง	รูปตัดตามขวาง	
มาตราส่วน	NO SCALE	
วัน/เดือน/ปี		
แบบเลขที่		แผ่นที่ 07

โครงการปรับปรุงถนนลาดยาง สายทางหลวงแผ่นดินหมายเลข 3314
หมู่ที่ 1,2 เทศบาลตำบลป๊อกแป๊ก ต.หนองโน อ.เมืองสระบุรี จ.สระบุรี

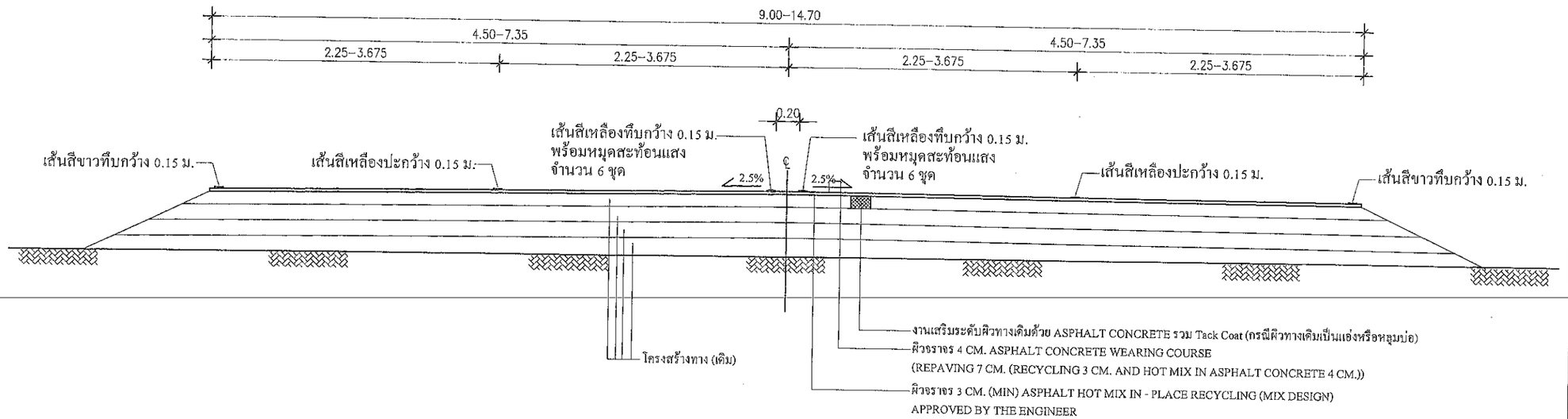

รูปตัดตามขวาง

ปรับปรุงถนนลาดยางแบบแอสฟัลต์คอนกรีต โดยวิธี Hot Mix In Place Recycling

(ช่วงที่ 2 กม.ที่ 4+310 - กม.ที่ 4+387)

หมายเหตุ

1. Asphalt Hot Mix In - Plant Recycling ใช้มาตรฐานกรมทางหลวง ที่ ทล-ม.410/2542 โดยอนุโลม
2. ใช้คู่มือปฏิบัติงาน Asphalt Hot Mix Recycling ส่วนออกแบบตรวจสอบผิวทางแอสฟัลท์ สำนักวิเคราะห์และตรวจสอบกรมทางหลวง โดยอนุโลม
3. สารปรับปรุงคุณภาพแอสฟัลต์ จะต้องมีคุณสมบัติตามข้อกำหนด ASTM D 4552-86 "Standard Practice for Classifying Hot Mix Recycling Agents"

คณะกรรมการจัดทำแบบรูปรายการงานก่อสร้าง
ตามคำสั่ง อบจ.สบ. ที่ 2145 / 2566
ลงวันที่ 21 พ.ย. 66
แบบแปลนเลขที่ 29/66

..... ประธานกรรมการ
..... กรรมการ
..... กรรมการ
..... กรรมการ
..... กรรมการ

องค์การบริหารส่วนจังหวัดสระบุรี

โครงการ	ปรับปรุงถนนลาดยาง สายทางหลวงแผ่นดินหมายเลข 3314 หมู่ที่ 1,2 เทศบาลตำบลป๊อกแป๊ก ต.หนองโน อ.เมืองสระบุรี จ.สระบุรี	
เขียนแบบ		(นายอลงกรณ์ นาคปรีชา) ผู้ช่วยนายช่างเขียนแบบ
สำรวจ		(นายชัยภัทร คงสมอาจ) นายช่างโยธาชำนาญงาน
ออกแบบ		(นายชัยภัทร คงสมอาจ) นายช่างโยธาชำนาญงาน
วิศวกรตรวจแบบ		(นายวันเฉลิม แก้ววิสูตร) วิศวกรโยธาชำนาญการ
ตรวจสอบ		(นายฤชากร ทองทัย) หัวหน้าฝ่ายออกแบบ
ตรวจสอบ		(นายประหยัด สุขเกษม) ผู้อำนวยการส่วนควบคุมการก่อสร้าง รักษาการในตำแหน่งหัวหน้าฝ่ายสำรวจ
ตรวจทาน		(นายประหยัด สุขเกษม) ผู้อำนวยการส่วนควบคุมการก่อสร้าง
เห็นชอบ		(นายสุรศักดิ์ สมภักดี) ผู้อำนวยการสำนักช่าง
เห็นชอบ		(นางทิตยาพร เพชรประดับ) รองปลัดองค์การบริหารส่วนจังหวัด รักษาราชการแทน ปลัดองค์การบริหารส่วนจังหวัดสระบุรี
อนุมัติ		(นายธนกฤต อัตถะสัมปุณณะ) รองนายกองค์การบริหารส่วนจังหวัด ปฏิบัติราชการแทน นายกองค์การบริหารส่วนจังหวัดสระบุรี
แบบแสดง	รูปตัดตามขวาง	
มาตราส่วน	NO SCALE	
วัน/เดือน/ปี		
แบบเลขที่		แผ่นที่ 08

โครงการปรับปรุงถนนลาดยาง สายทางหลวงแผ่นดินหมายเลข 3314

หมู่ที่ 1,2 เทศบาลตำบลป๊อกแป๊ก ต.หนองโน อ.เมืองสระบุรี จ.สระบุรี

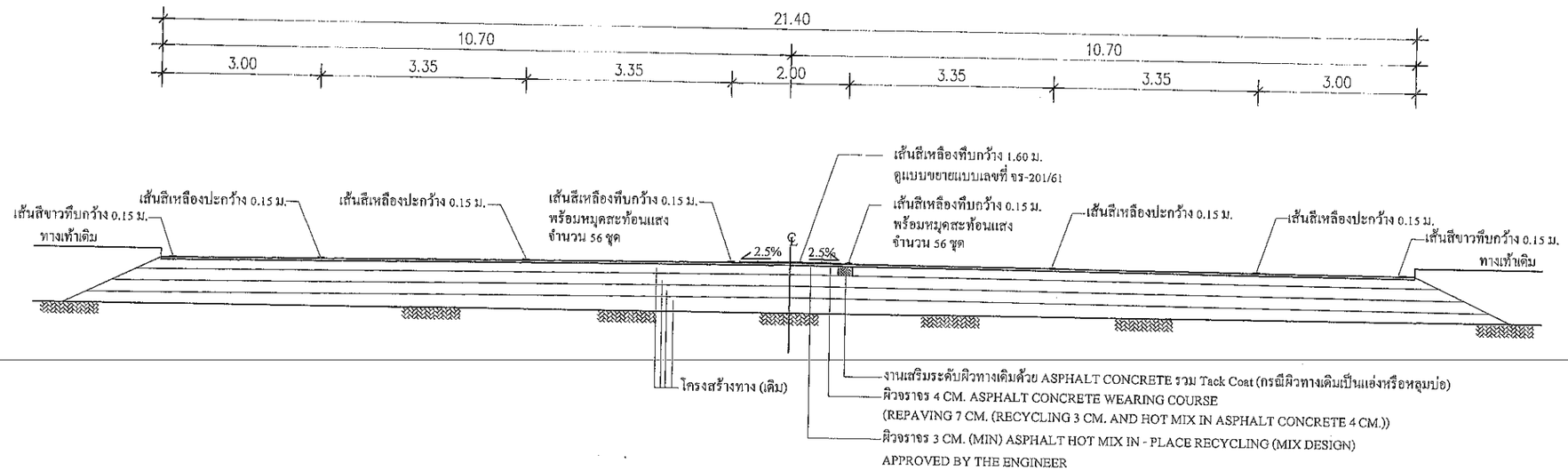

รูปตัดตามขวาง

ปรับปรุงถนนลาดยางแบบแอสฟัลต์คอนกรีต โดยวิธี Hot Mix In Place Recycling

(ช่วงที่ 3 กม.ที่ 4+387 - กม.ที่ 5+748)

หมายเหตุ

1. Asphalt Hot Mix In - Plant Recycling ใช้มาตรฐานกรมทางหลวง ที่ ทล-ม.410/2542 โดยอนุโลม
2. ใช้คู่มือปฏิบัติงาน Asphalt Hot Mix Recycling ส่วนออกแบบตรวจสอบผิวทางแอสฟัลท์ สำนักวิเคราะห์และตรวจสอบกรมทางหลวง โดยอนุโลม
3. สารปรับปรุงคุณภาพแอสฟัลต์ จะต้องมีคุณสมบัติตามข้อกำหนด ASTM D 4552-86 "Standard Practice for Classifying Hot Mix Recycling Agents"

คณะกรรมการจัดทำแบบรูปรายการงานก่อสร้าง
ตามคำสั่ง อบจ.สบ. ที่ 2145 / 2566
ลงวันที่ 21 พ.ย. 66
แบบแปลนเลขที่ 20/66
ประธานกรรมการ
กรรมการ
กรรมการ
กรรมการ
กรรมการ

องค์การบริหารส่วนจังหวัดสระบุรี

โครงการ	ปรับปรุงถนนลาดยาง สายทางหลวงแผ่นดินหมายเลข 3314 หมู่ที่ 1,2 เทศบาลตำบลป๊อกแป๊ก ต.หนองโน อ.เมืองสระบุรี จ.สระบุรี	
เขียนแบบ		(นายอลงกรณ์ นาคปรีชา) ผู้ช่วยนายช่างเขียนแบบ
สำรวจ		(นายชัยภัทร คงสมอาจ) นายช่างโยธาชำนาญงาน
ออกแบบ		(นายชัยภัทร คงสมอาจ) นายช่างโยธาชำนาญงาน
วิศวกรตรวจแบบ		(นายวันเฉลิม แก้ววิสูตร) วิศวกรโยธาชำนาญการ
ตรวจสอบ		(นายฤชากร ทองทัย) หัวหน้าฝ่ายออกแบบ
ตรวจสอบ		(นายประหยัด สุขเกษม) ผู้อำนวยการส่วนควบคุมการก่อสร้าง รักษาการในตำแหน่งหัวหน้าฝ่ายสำรวจ
ตรวจทาน		(นายประหยัด สุขเกษม) ผู้อำนวยการส่วนควบคุมการก่อสร้าง
เห็นชอบ		(นายสุรศักดิ์ สมภักดี) ผู้อำนวยการสำนักช่าง
เห็นชอบ		(นางทิตยาพร เพชรประดับ) รองปลัดองค์การบริหารส่วนจังหวัด รักษาราชการแทน ปลัดองค์การบริหารส่วนจังหวัดสระบุรี
อนุมัติ		(นายธนกฤต อิตถะสัมปุณณะ) รองนายกองค์การบริหารส่วนจังหวัด ปฏิบัติราชการแทน นายกองค์การบริหารส่วนจังหวัดสระบุรี
แบบแสดง	รูปตัดตามขวาง	
มาตราส่วน	NO SCALE	
วัน/เดือน/ปี		
แบบเลขที่		แผ่นที่ 09

โครงการปรับปรุงถนนลาดยาง สายทางหลวงแผ่นดินหมายเลข 3314
หมู่ที่ 1,2 เทศบาลตำบลป๊อกแป๊ก ต.หนองโน อ.เมืองสระบุรี จ.สระบุรี

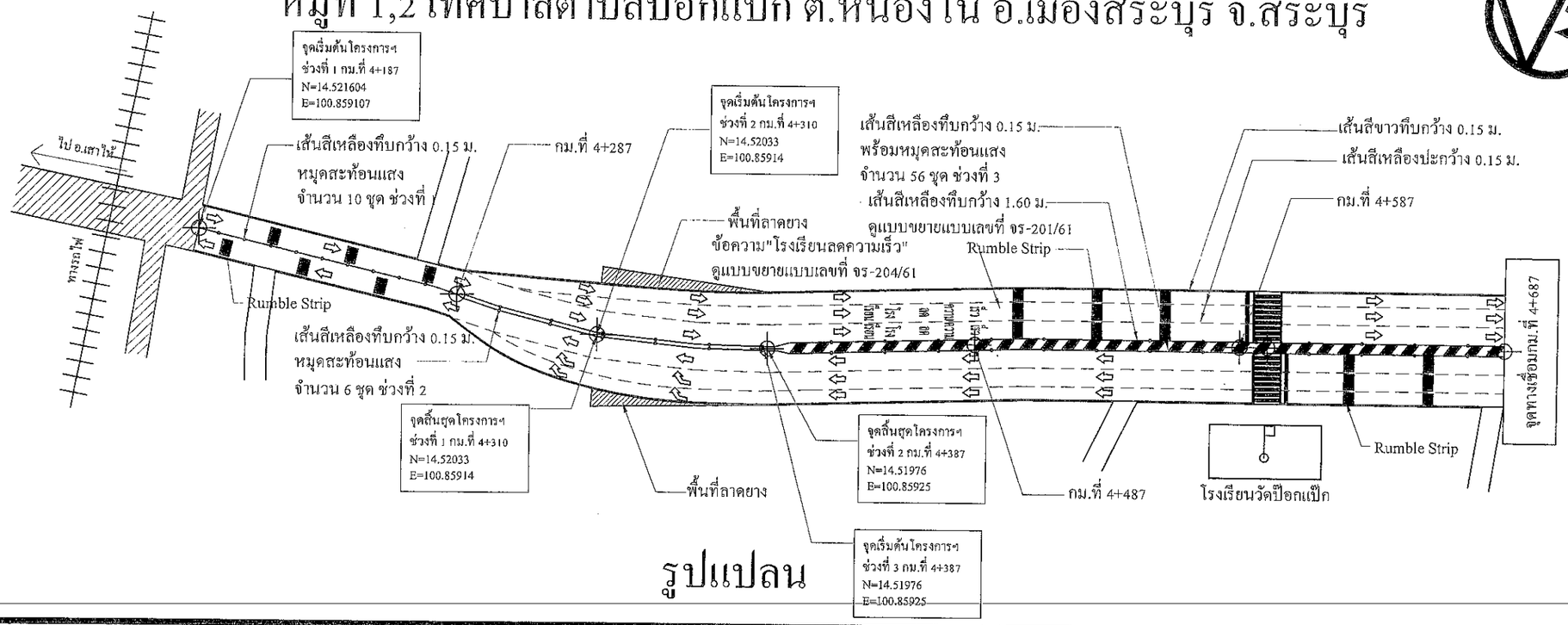

รูปแปลน

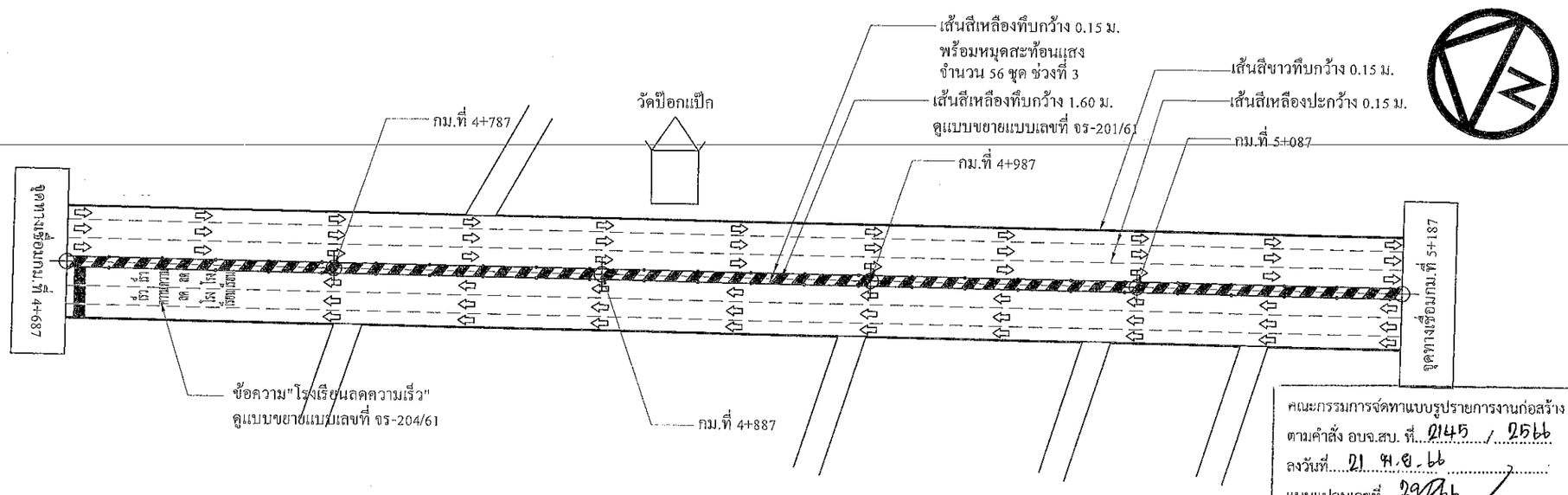

รูปแปลน

คณะกรรมการจัดทำแบบรูปรายการงานก่อสร้าง
ตามคำสั่ง อบจ.สบ. ที่ 2145 / 2566
ลงวันที่ 21 พ.ย. 66
แบบแปลนเลขที่ 29/66

..... ประธานกรรมการ
..... กรรมการ
..... กรรมการ
..... กรรมการ
..... กรรมการ

องค์การบริหารส่วนจังหวัดสระบุรี

โครงการ	ปรับปรุงถนนลาดยาง สายทางหลวงแผ่นดินหมายเลข 3314 หมู่ที่ 1,2 เทศบาลตำบลป๊อกแป๊ก ต.หนองโน อ.เมืองสระบุรี จ.สระบุรี	
เขียนแบบ		(นายอลงกรณ์ นาคปรีชา) ผู้ช่วยนายช่างเขียนแบบ
สำรวจ		(นายชัยภัทร คงสมอาจ) นายช่างโยธาชำนาญงาน
ออกแบบ		(นายชัยภัทร คงสมอาจ) นายช่างโยธาชำนาญงาน
วิศวกรตรวจแบบ		(นายวันเฉลิม แก้ววิสูตร) วิศวกรโยธาชำนาญการ
ตรวจสอบ		(นายฤชากร ทองทัย) หัวหน้าฝ่ายออกแบบ
ตรวจสอบ		(นายประหยัด สุขเกษม) ผู้อำนวยการส่วนควบคุมการก่อสร้าง รักษาการในตำแหน่งหัวหน้าฝ่ายสำรวจ
ตรวจทาน		(นายประหยัด สุขเกษม) ผู้อำนวยการส่วนควบคุมการก่อสร้าง
เห็นชอบ		(นายสุรศักดิ์ สมภักดี) ผู้อำนวยการสำนักช่าง
เห็นชอบ		(นางทิตยาพร เพชรประดับ) รองปลัดองค์การบริหารส่วนจังหวัด รักษาราชการแทน ปลัดองค์การบริหารส่วนจังหวัดสระบุรี
อนุมัติ		(นายธนกฤต อัตถะสัมปุณณะ) รองนายกองค์การบริหารส่วนจังหวัด ปฏิบัติราชการแทน นายกองค์การบริหารส่วนจังหวัดสระบุรี
แบบแสดง	รูปแปลน	
มาตราส่วน	NO SCALE	
วัน/เดือน/ปี		
แบบเลขที่		แผ่นที่ 10

โครงการปรับปรุงถนนลาดยาง สายทางหลวงแผ่นดินหมายเลข 3314
หมู่ที่ 1,2 เทศบาลตำบลป๊อกแป๊ก ต.หนองโน อ.เมืองสระบุรี จ.สระบุรี

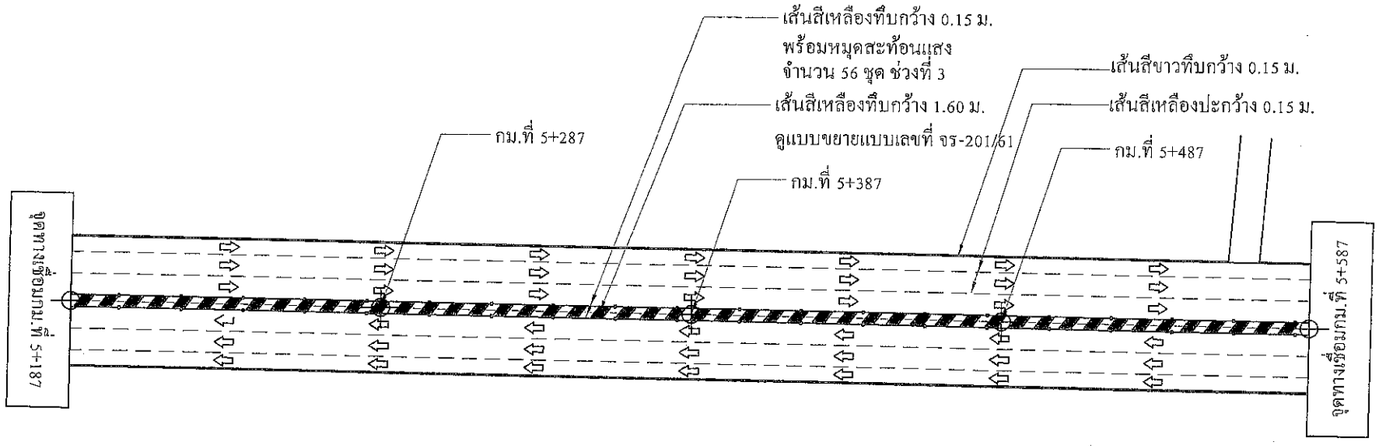

รูปแปลน

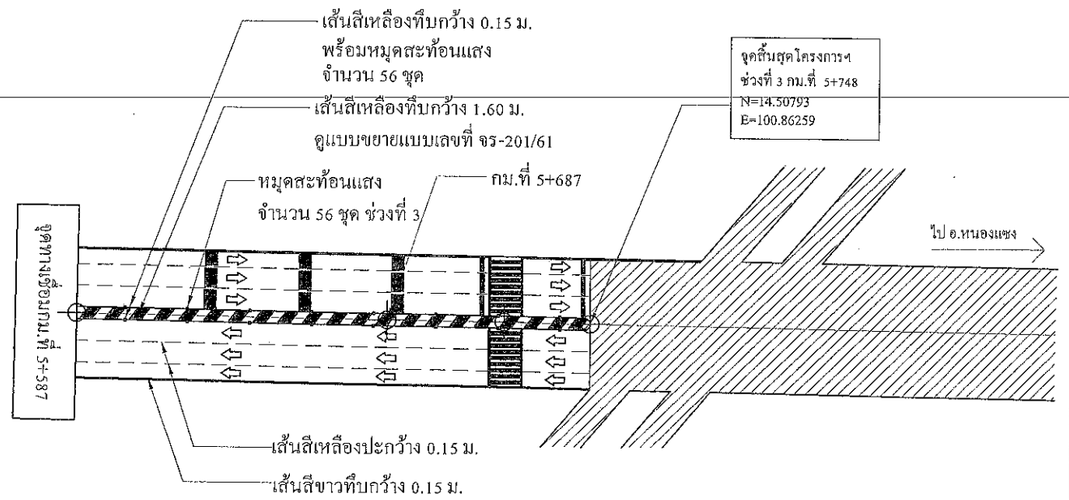

รูปแปลน

คณะกรรมการจัดทำแบบรูปรายการงานก่อสร้าง
ตามคำสั่ง อบจ.สบ. ที่ 2145 / 2566
ลงวันที่ 21 พ.ย. 66
แบบแปลนเลขที่ 29/66

..... ประธานกรรมการ
..... กรรมการ
..... กรรมการ
..... กรรมการ
..... กรรมการ

องค์การบริหารส่วนจังหวัดสระบุรี

โครงการ
ปรับปรุงถนนลาดยาง สายทางหลวงแผ่นดินหมายเลข 3314
หมู่ที่ 1,2 เทศบาลตำบลป๊อกแป๊ก ต.หนองโน อ.เมืองสระบุรี จ.สระบุรี

เขียนแบบ		(นายอลงกรณ์ นาคปรีชา) ผู้ช่วยนายช่างเขียนแบบ
สำรวจ		(นายชัยภัทร คงสมอาจ) นายช่างโยธาชำนาญงาน
ออกแบบ		(นายชัยภัทร คงสมอาจ) นายช่างโยธาชำนาญงาน
วิศวกรตรวจแบบ		(นายวันเฉลิม แก้ววิสูตร) วิศวกรโยธาชำนาญการ
ตรวจสอบ		(นายฤชากร ทองทัย) หัวหน้าฝ่ายออกแบบ
ตรวจสอบ		(นายประหยัด สุขเกษม) ผู้อำนวยการส่วนควบคุมการก่อสร้าง รักษาการในตำแหน่งหัวหน้าฝ่ายสำรวจ
ตรวจทาน		(นายประหยัด สุขเกษม) ผู้อำนวยการส่วนควบคุมการก่อสร้าง
เห็นชอบ		(นายสุรศักดิ์ สมภักดี) ผู้อำนวยการสำนักช่าง
เห็นชอบ		(นางทิตยาพร เพชรประดับ) รองปลัดองค์การบริหารส่วนจังหวัด รักษาราชการแทน ปลัดองค์การบริหารส่วนจังหวัดสระบุรี
อนุมัติ		(นายธนกฤต อัตถะสัมปุณณะ) รองนายกองค์การบริหารส่วนจังหวัด ปฏิบัติราชการแทน นายกองค์การบริหารส่วนจังหวัดสระบุรี
แบบแสดง	รูปแปลน	
มาตราส่วน	NO SCALE	
วัน/เดือน/ปี		
แบบเลขที่		แผ่นที่ 11

ประเภทป้ายจราจรระหว่างงานก่อสร้าง (ตก.)

ตก-1

ตก-2

ตก-3

ตก-4

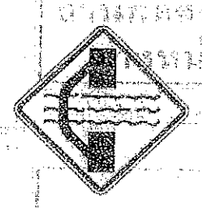
ตก-5

ตก-6

ตก-7

ตก-8


ตก-9


ตก-10


ตก-11


ตก-12

ตก-13

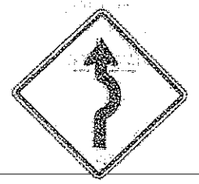
ตก-14


ตก-15


ตก-16


ตก-17


ตก-18


ตก-19


ตก-20


ตก-21


ตก-22


ตก-23


ตก-24

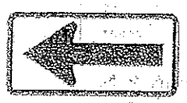
ตก-25


ตก-26

รายละเอียดสีป้ายเตือน

เส้นขอบป้าย	สีดำไม่สะท้อนแสง
เครื่องหมาย	สีดำไม่สะท้อนแสง
พื้นป้าย	สีเหลืองไม่สะท้อนแสง

ประเภทป้ายเตือนในงานก่อสร้าง (ตก.)

ลำดับที่	ชื่อเครื่องหมาย	รหัส
1	สิ่งขวางกั้น	ตก-1
2	งานก่อสร้าง	ตก-2
3	คนทำงาน	ตก-3
4	เครื่องจักรกำลังทำงาน	ตก-4
5	ทางเบี่ยงซ้าย	ตก-5
6	ทางเบี่ยงขวา	ตก-6
7–24	เบี่ยงเบนจราจร	ตก-7 ถึง ตก-24
25–26	เตือนแนวทางต่างๆ	ตก-25 ถึง ตก-26

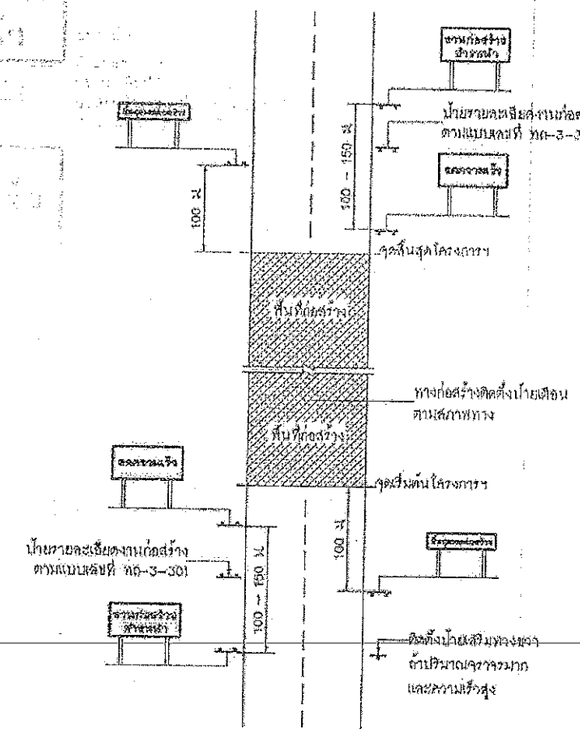



ป้ายเตือนงานก่อสร้าง

ขนาดป้าย 90 x 180 ซม.
ตัวอักษร 20 ซม.
(สำหรับพื้นที่ที่ไม่มีปัญหาหรืออุปสรรค อุปสรรคในการติดตั้งป้ายให้ใช้ป้ายเตือนงานก่อสร้างตามแบบเลขที่ ทถ-3-301)



ป้ายเตือนมีวัตถุบนไหล่ทาง

ขนาดป้าย 90 x 180 ซม.
ตัวอักษร 20 ซม.

ขนาดป้าย 45 x 180 ซม.
ตัวอักษร 15 ซม.



ป้ายสิ้นสุดเขตก่อสร้าง

ขนาดป้าย 75 x 180 ซม.
ตัวอักษร 15 ซม.

หมายเหตุ
แผ่นพื้นป้ายสีแสด ตัวอักษรสีดำ เส้นขอบสีดำ กว้าง 3.0 ซม.

แสดงการติดตั้งป้ายจราจรระหว่างการก่อสร้างทาง

หมายเหตุ

1. ระยะห่างระหว่างป้ายกำหนดตามความเร็ว ดังนี้
   1.1 ความเร็วต่ำกว่า 70 กม./ชม. ใช้ระยะห่าง 100 เมตร
   1.2 ความเร็วตั้งแต่ 70 กม./ชม. ขึ้นไปใช้ระยะห่าง 150 เมตร
2. บริเวณที่ก่อสร้างตั้งแต่ 300 เมตร ขึ้นไปให้ติดตั้งไฟกระพริบในแนวแผงตั้ง ทุกระยะ 100 เมตร
3. แผงกั้นที่ตั้งบริเวณทางเบี่ยง ให้ติดตั้งระยะห่างกันไม่เกิน 30 เมตร โดยเริ่มติดตั้งที่ขอบทางเข้ามาทุกระยะ 50 – 60 เซนติเมตร
4. สภาพทางต้องอยู่ในเกณฑ์ให้ติดตั้งหลักนำทาง
   4.1 บริเวณทางโค้งราบและทางโค้งตั้ง
   4.2 บริเวณที่มีการเปลี่ยนแปลงความกว้างของผิวจราจร
   4.3 บริเวณที่ต้องการนำทางเพื่อมิให้ยานพาหนะพลัดหลุดไปจากตัวทาง หรือบริเวณทางแยกที่สับสน
   4.4 บริเวณอื่นๆ เพื่อป้องกันอุบัติเหตุขณะอุปกรณ์งานทาง
5. แบบป้ายจราจรระหว่างการก่อสร้าง ปรับปรุงจากแบบเลขที่ทถ.-3-302/45 ของกรมทางหลวงชนบท

คณะกรรมการจัดทำแบบรูปรายการงานก่อสร้าง
ตามคำสั่ง อบจ.สบ. ที่ 2145 / 2566 ลงวันที่ 21 พ.ย. 66
แบบแปลนเลขที่ 19/66

..... ประธานกรรมการ
..... กรรมการ
..... กรรมการ
..... กรรมการ
..... กรรมการ

องค์การบริหารส่วนจังหวัดสระบุรี

ป้ายจราจรระหว่างการก่อสร้าง

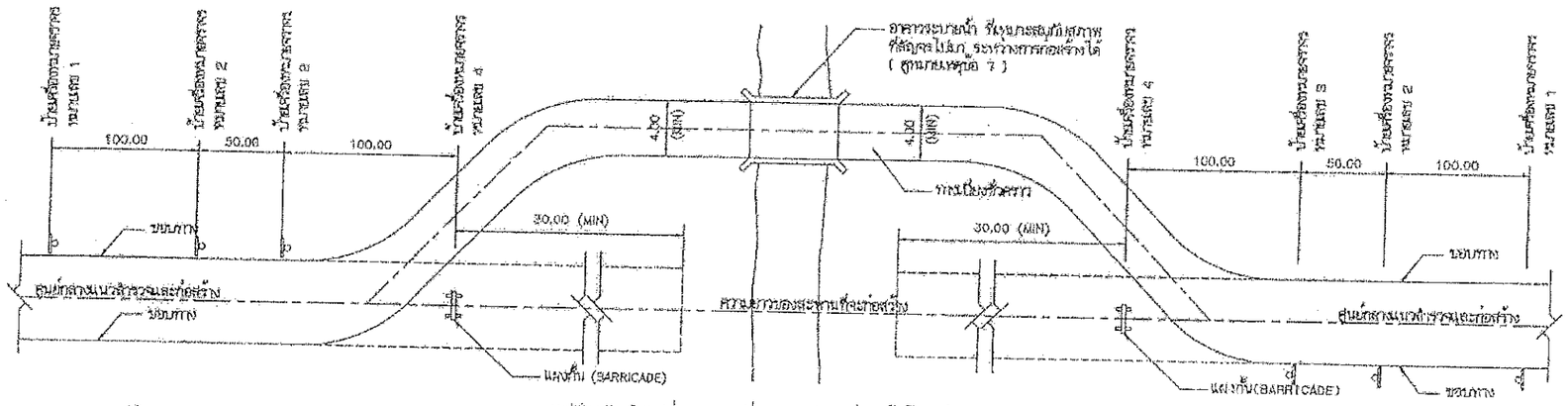

แปลนแสดงตำแหน่งของทางเบี่ยง และตำแหน่งติดตั้งป้ายเครื่องหมายจราจร

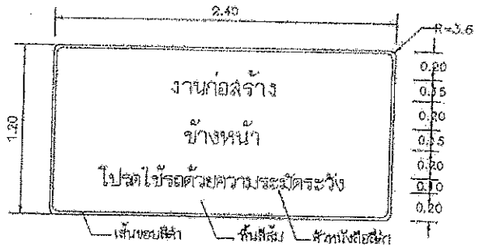

ป้ายเตือนทางก่อสร้าง

คณะกรรมการจัดทำแบบรูปรายการงานก่อสร้าง
ตามคำสั่ง อบจ.สบ. ที่ 2145 / 2566
ลงวันที่ 21 พ.ย. 66
แบบแปลนเลขที่ 29/66

..... ประธานกรรมการ
..... กรรมการ
..... กรรมการ
..... กรรมการ
..... กรรมการ

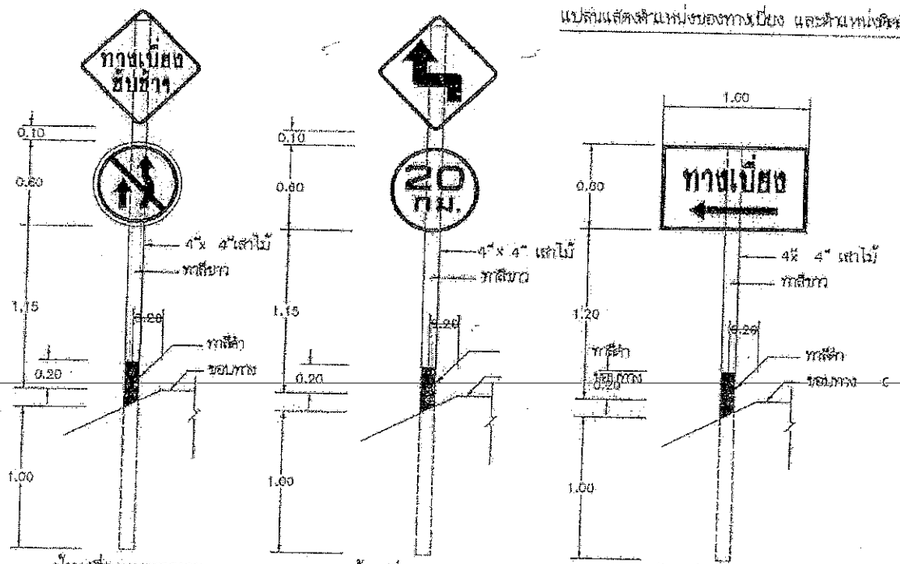

ป้ายเครื่องหมายจราจร หมายเลข 1 | ป้ายเครื่องหมายจราจร หมายเลข 2 | ป้ายเครื่องหมายจราจร หมายเลข 3

ตัวอย่างแผ่นป้ายแสดงรายละเอียดงานก่อสร้าง

โครงการก่อสร้างขององค์การบริหารส่วนจังหวัดสระบุรี
โทร 036-211852

ประเภทของงานสิ่งก่อสร้าง.....
ปริมาณงานก่อสร้าง.....
.....
ชื่อ ที่อยู่ หมายเลขโทรศัพท์ ผู้รับจ้าง.....
ระยะเวลาเริ่มต้น และระยะเวลาสิ้นสุด รวมเป็นระยะเวลากี่วัน.....
วงเงินงบประมาณที่ได้ตั้งไว้หรือที่ได้รับ.....
ราคากลางค่าก่อสร้าง.....
วงเงินค่าก่อสร้างตามที่ได้ลงนามในสัญญาจ้าง.....
ชื่อกรรมการตรวจการจ้างและผู้ควบคุมงาน พร้อมหมายเลขโทรศัพท์
.....
.....
.....
ส่งมอบงานจ้างวันที่.....ตรวจรับงานจ้างวันที่.....
โครงการนี้ก่อสร้างด้วยเงินภาษีของประชาชน

หมายเหตุ วัสดุที่ใช้ทำแผ่นป้ายให้ใช้แผ่นไวนิลคลุมแผ่นเหล็กหรือไม้อัดขนาดกว้างไม่น้อยกว่า 1.20เมตร ยาวไม่น้อยกว่า 2.40 เมตร

แผ่นป้ายรายละเอียดงานก่อสร้าง

รายการประกอบแบบ

1. ไม้ที่นำมาใช้งานก่อสร้างทางเบี่ยง จะต้องเป็นท่อนสะทนทาน
2. ป้ายเครื่องหมายจราจร ทำด้วยแผ่นโลหะหรือแผ่นไม้
3. ระต้องมีโคม และ/หรือตะเกียงแขวนที่แผงกั้น (BARRICADE) เพื่อให้สังเกตว่าไฟเวลากลางคืน
4. เพื่อความจำเป็นและเหมาะสมกับสภาพความเป็นจริงผู้รับจ้างอาจต้องตั้งป้ายเครื่องหมายจราจรเพิ่มเติมตามจำนวนและตำแหน่งที่ผู้ควบคุมงานกำหนดให้ได้
5. ผู้รับจ้างจะต้องดูแล และบำรุงรักษาทางเบี่ยงและส่วนประกอบต่างๆ ให้อยู่ในสภาพที่ใช้งานได้ตลอดเวลา จนกระทั่งสะพานถาวรสร้างแล้วเสร็จ และเปิดให้การจราจรใช้สัญจรได้
6. ผู้รับจ้างจะต้องทำระบายน้ำทางเบี่ยงและส่วนประกอบต่างๆ ให้พ้นเขตงานก่อสร้างสะพานแล้วเสร็จ และเปิดให้บริการสัญจรไปมาได้
7. ผู้รับจ้างจะต้องจราจรและเปิดของบาดการระบายน้ำชั่วคราว ที่จะใช้ในทางเบี่ยงให้ผู้ควบคุมงานตรวจสอบเรื่องอนุมัติ ก่อนติดตั้งหรือก่อสร้างเพื่อใช้งาน
8. สีที่ใช้ส่องไฟรูปแบบแม่บทนี้เป็นแบบอ้างอิงเท่านั้นจะเป็นอย่างอื่น
9. การติดงานก่อสร้างทุกประเภทซึ่งมีงานตั้งแต่ 1 ด้านขึ้นไปให้ติดตั้งป้ายแสดงรายละเอียดงานก่อสร้าง ควรมีขนาดดังนี้
   9.1 งานก่อสร้างขนาดเล็ก ถนน 2 ช่องจราจรและใบพื้นที่ส่วนกลาง แผ่นป้ายควรมีขนาดไม่เล็กกว่า 1.20x2.40 ม.
   9.2 งานก่อสร้างขนาดใหญ่ ถนน 4 ช่องจราจร ถนนตามตัวเมืองรวมและถนนสายสำคัญ หรือในเขตชุมชนเมือง แผ่นป้ายควรมีขนาดไม่เล็กกว่า 2.40x4.00 ม.
   9.3 ให้ติดตั้งแผ่นป้ายแสดงรายละเอียดงานก่อสร้างทางไว้ ณ. จุดเริ่มต้นและจุดสิ้นสุดงานก่อสร้าง อย่างน้อย 2 จุด
10. ป้ายเตือนงานก่อสร้างให้ติดตั้งตำแหน่งก่อนจุดเริ่มต้นและจุดสิ้นสุดโครงการและตำแหน่งที่เหมาะสมกว่าตามดุลยพินิจของผู้ควบคุมงาน

หมายเหตุ

แบบป้ายจราจรระหว่างการก่อสร้าง ปรับปรุงจากแบบเลขที่ ช.-3-301/45 ของกรมการขนส่งทางบก

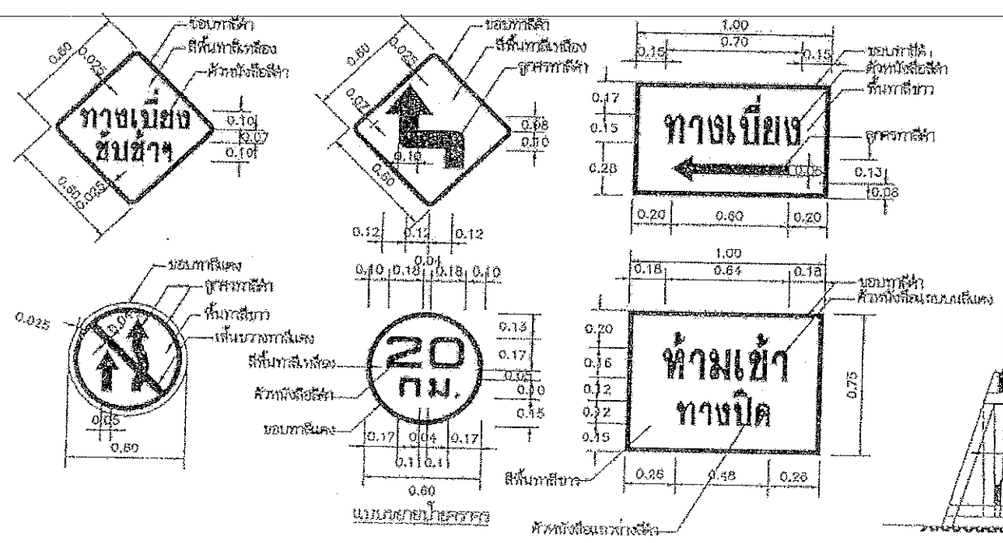

แบบหมายป้ายจราจร

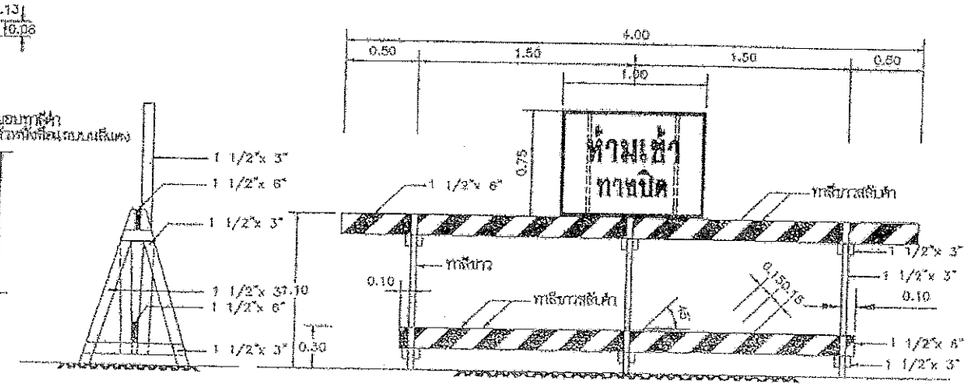

แผงกั้นทำด้วยไม้ และป้ายเครื่องหมายจราจร หมายเลข 4

ป้ายจราจรระหว่างการก่อสร้าง

ตัวอย่างแผ่นป้ายแสดงรายละเอียดงานก่อสร้าง

โครงการก่อสร้างขององค์การบริหารส่วนจังหวัดสระบุรี
โทร 036-211852

ประเภทของงานสิ่งก่อสร้าง.....
ปริมาณงานก่อสร้าง.....
.....
ชื่อ ที่อยู่ หมายเลขโทรศัพท์ ผู้รับจ้าง.....
ระยะเวลาเริ่มต้น และระยะเวลาสิ้นสุด รวมเป็นระยะเวลากี่วัน.....
วงเงินงบประมาณที่ได้ตั้งไว้หรือที่ได้รับ.....
ราคากลางค่าก่อสร้าง.....
วงเงินค่าก่อสร้างตามที่ได้ลงนามในสัญญาจ้าง.....
ชื่อกรรมการตรวจการจ้างและผู้ควบคุมงาน พร้อมหมายเลขโทรศัพท์
.....
.....
.....
ส่งมอบงานจ้างวันที่.....ตรวจรับงานจ้างวันที่.....

โครงการนี้ก่อสร้างด้วยเงินภาษีของประชาชน

คณะกรรมการจัดทำแบบรูปรายการงานก่อสร้าง
ตามคำสั่ง อบจ.สบ. ที่ 2146 / 2566
ลงวันที่ 21 พ.ย. 66
แบบแปลนเลขที่ 27/66
..... ประธานกรรมการ
..... กรรมการ
..... กรรมการ
..... กรรมการ
..... กรรมการ

หมายเหตุ วัสดุที่ใช้ทำแผ่นป้ายให้ใช้แผ่นไวนิลคลุมแผ่นเหล็กหรือไม้อัดขนาดกว้างไม่น้อยกว่า 1.20เมตร ยาวไม่น้อยกว่า 2.40 เมตร

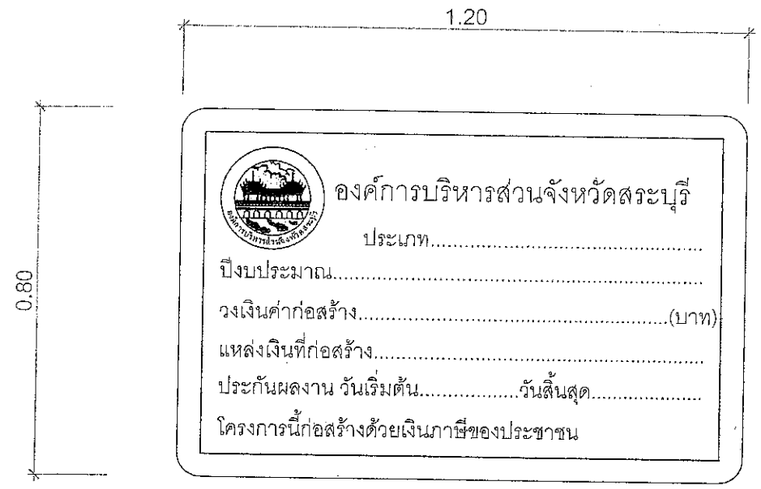

ด้านหน้า

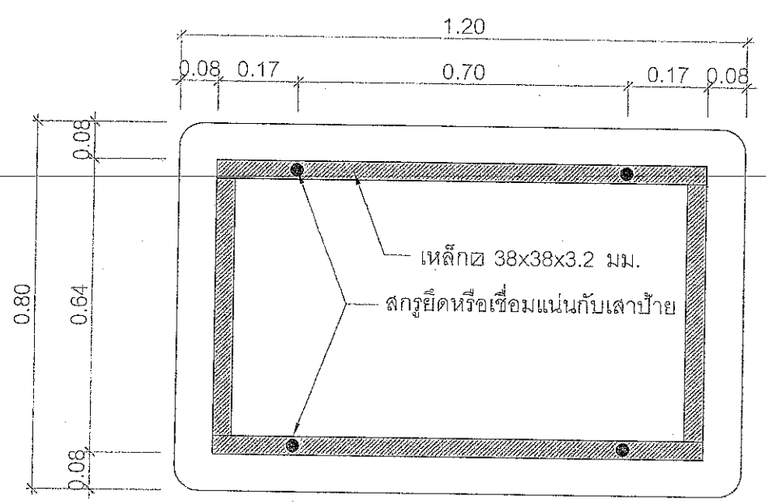

ด้านหลัง

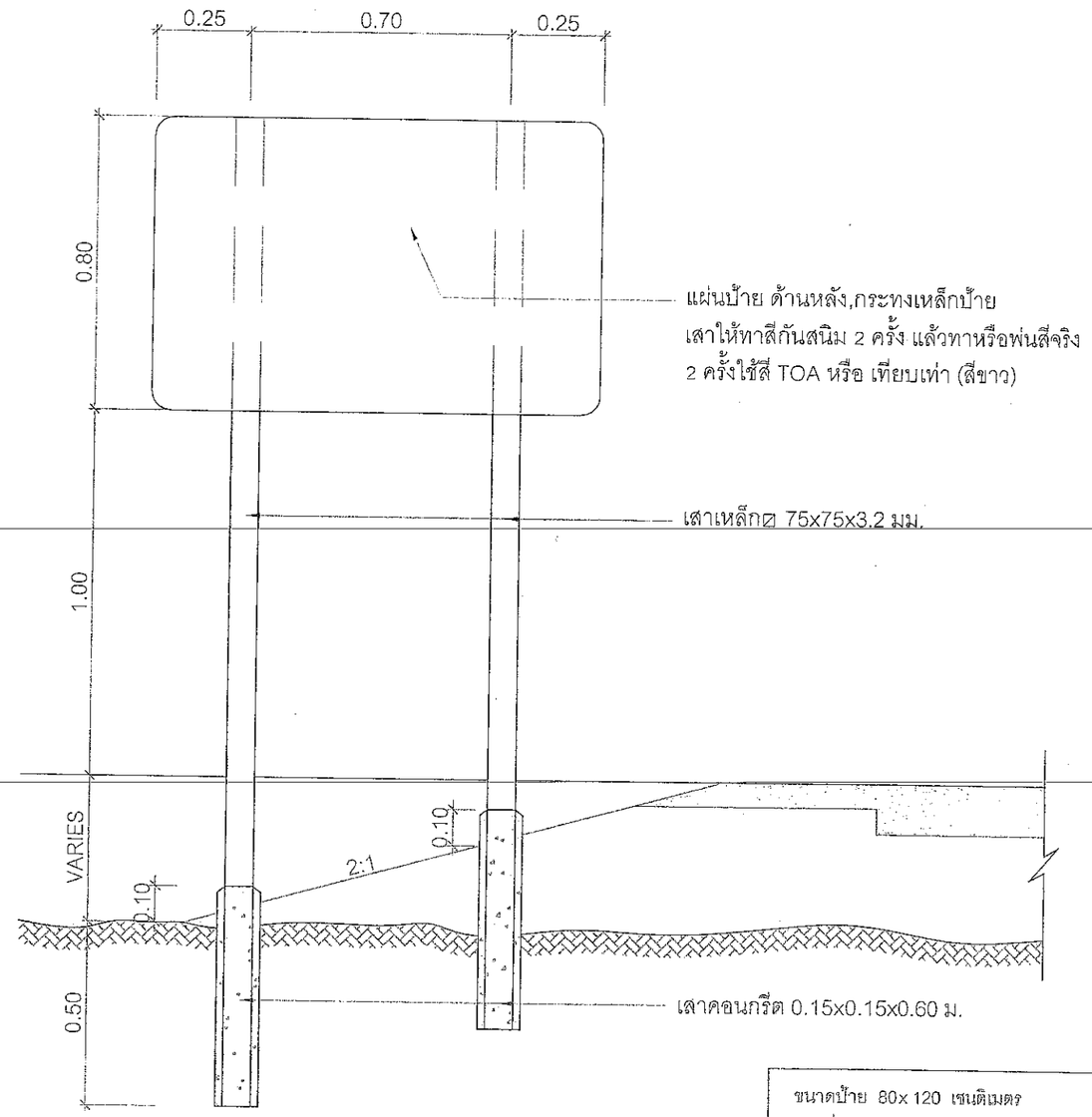

แสดงการปักเสาป้าย

คณะกรรมการจัดทำแบบรูปรายการงานก่อสร้าง
ตามคำสั่ง อบจ.สบ. ที่ 2145 / 2566
ลงวันที่ 21 พ.ย. 66
แบบแปลนเลขที่ 29/66

..... ประธานกรรมการ
..... กรรมการ
..... กรรมการ
..... กรรมการ
..... กรรมการ

ขนาดป้าย 80x 120 เซนติเมตร

วัสดุที่ใช้ ทำด้วยเหล็กแผ่นชุบสังกะสีหนา 1.2 มม. ตาม มอก. 389
เสาเหล็ก⊠75x75x3.2 มิลลิเมตร

การติดตั้ง ติดตั้ง จุดเริ่มต้นถนนของโครงการหรือบริเวณใกล้เคียงกับโครงการ

หมายเหตุ 1.พื้นป้ายสติกเกอร์สีแดงสะท้อนแสงกันความร้อน
2. เส้นขีบรอบป้ายสติกเกอร์สีขาวสะท้อนแสงกันความร้อน
3. ตัวหนังสือและตราองค์การบริหารส่วนจังหวัดสระบุรีเป็นสติกเกอร์สีขาวสะท้อนแสงกันความร้อน

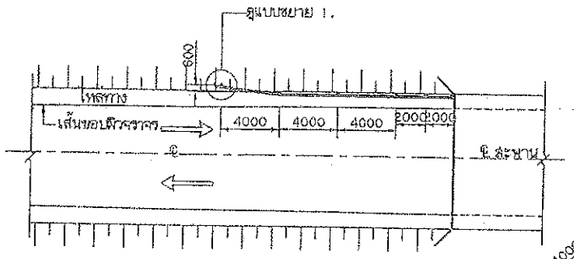

การติดตั้ง GUARD RAIL คอสะพาน

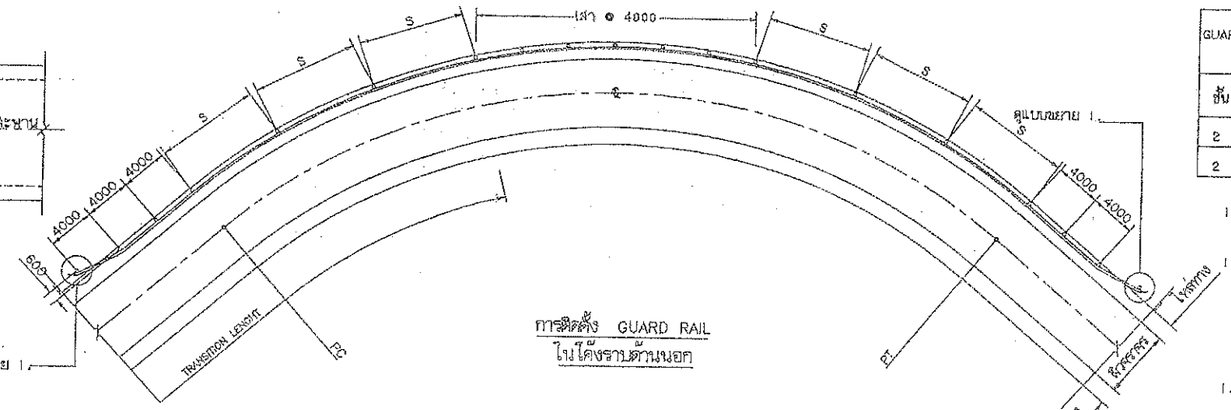

การติดตั้ง GUARD RAIL
ไม่โค้งราบด้านนอก

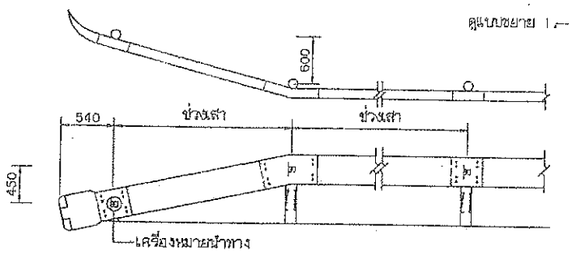

แบบขยาย 1. แสดงการติดตั้งและหับปลาย GUARD RAIL

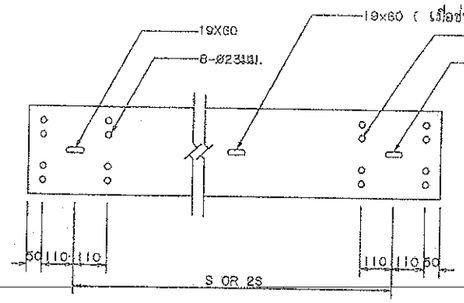

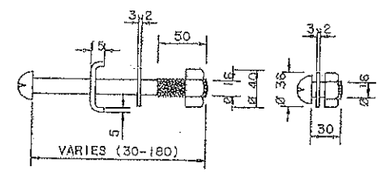

สลักเกลียว และแป้นเกลียว

รายการประกอบแบบ

1. GUARD RAIL จะต้องมีคุณสมบัติ ดังนี้
   1.1. คุณสมบัติทางกล

GUARD RAIL		การต้านแรงดึง MIN. TENSILE STRENGTH กก./มม.	การยืด ELONGATION ไม่น้อยกว่า (ร้อยละ)	ระยะโก่ง (MAX. DEFLECTION)			
				MAX. LOAD TRAFFIC FACE UP		MAX. LOAD TRAFFIC FACE DOWN	
ชั้น	ชนิด			กก.	ระยะโก่ง(มม.)	กก.	ระยะโก่ง(มม.)
2	1	41	21	660	50	545	50
2	2	41	21	910	75	720	75

   1.2. ชั้นของ GUARD RAIL ใช้ชั้นที่ 2. โดยมีความหนาของแผ่นเหล็กที่ใช้ในการผลิต ไม่น้อยกว่า 2.5 มิลลิเมตร
   1.3. ชนิดของ GUARD RAIL แบ่งเป็น 2 ชนิด ดังนี้
   ชนิดที่ 1. อาบสังกะสี อย่างน้อย 550 กรัม/ม^2
   ชนิดที่ 2. อาบสังกะสี อย่างน้อย 1,100 กรัม/ม^2
   GUARD RAIL ชนิดที่ 2. ใช้เฉพาะที่ต้องการให้มีความต้านทานการกัดกร่อนเป็นพิเศษ เช่น เส้นทางที่อยู่ติดทะเล
   1.4. ในกรณีที่ใช้ GUARD RAIL ยาว 2S ม. ให้มี BACK UP PLATE ชั้นและชนิดเดียวกันกับ GUARD RAIL ยาว 300 มม. ที่เสากลาง
2. เสาเหล็กกลมชุบสังกะสี (GALVANIZED STANDARD STEEL PIPE) ความหนาของผนังไม่น้อยกว่า 100 มม. หนา ไม่น้อยกว่า 4 มม.
3. สลักเกลียว (BOLT & NUT) รวมทั้งแหวนรองจะต้องอาบสังกะสี ตาม มอก.171 ชั้นคุณภาพ 3.6
4. ช่องห่างระหว่างเสา (S) ให้เป็นไปตามข้อกำหนด ดังนี้

RADIUS OF CURVE R (M)	S (M)
ON TANGENT OR R ≥ 50	4.00
25 ≤ R < 50	3.00
15 ≤ R < 25	2.50
R < 15	2.00

5. บนทางโค้งซึ่งมีลันดิ้นสูงเกินกว่า 6.00 ม. โค้งราบมีรัศมีโค้งน้อยกว่า 150 ม. หรือ ลาน TOE SLOPE ที่มีร่องน้ำลึกกว่า 1.50 ม. หรือเป็นแม่น้ำ เป็นต้น ควรใส่ GUARD RAIL แทนหลักนำโค้ง (GUIDE POST) ซึ่งผู้ออกแบบจะระบุชนิดและความยาวไว้ในแบบแปลน
6. GUARD RAIL ในทางโค้ง R < 50 ม. ให้ดัดโค้งจากโรงงาน
7. GUARD RAIL ติดตั้งอยู่ชอบไหล่ทาง
8. มิติทั้งหมดเป็นมิลลิเมตร นอกจากที่ระบุไว้เป็นอย่างอื่น
9. รายละเอียดคุณสมบัติเฉพาะ และวิธีการทดสอบที่ไม่ได้กำหนดไว้ในแบบนี้ให้เป็นไปตาม มอก.248
10. สำหรับโครงการก่อสร้างทางท้องถิ่นโดยทั่วไปให้ใช้ GUARD RAIL ชั้นที่ 2. ชนิดที่ 1. เว้นแต่ผู้ออกแบบจะกำหนดเป็นชนิดอื่น
11. ในกรณีที่ไม่สามารถขุดดินได้ตามระยะที่กำหนด ให้ฝังเสาเหล็กกลมลงในดินไม่น้อยกว่า 0.50 ม. แล้วหุ้มด้วยคอนกรีตให้มั่นคงแข็งแรงทั้งนี้จะต้องได้รับความเห็นชอบจากผู้ควบคุมงาน
12. แผ่นสะท้อนแสงสีขาว มีค่าสัมประสิทธิ์การสะท้อนแสงไม่น้อยกว่า ระดับที่ 2. ตาม มอก. 606
13. เครื่องหมายนำทางเป็นลักษณะวงกลม มีเส้นผ่าศูนย์กลาง 10 ซม. ผลิตจากแผ่นเหล็กเคลือบสังกะสี หนาไม่น้อยกว่า 1 มม.ติดแผ่นสะท้อนแสงสีขาวชนิด MICRO PRISMATC ซึ่งมีสัมประสิทธิ์การสะท้อนแสงสูงสุดระดับที่ 9. ตาม มอก.606 โดยส่วนปลายมีการพับขอบและเจาะรูขนาด Ø 20 มม. เพื่อใช้เป็นการร้อยกับสกรูสำหรับการติดตั้งบนราวกันอันตราย
14. รูปแบบทางเรขาคณิตของเป้าสะท้อนแสงสามารถเปลี่ยนแปลงได้แต่ต้องมีพื้นที่การสะท้อนแสงไม่น้อยกว่า 75 ตร.ซม.
15. ระยะการติดตั้งเครื่องหมายนำทางบน GUARD RAIL บริเวณคอสะพานติดตั้งทุกระยะ 4 เมตร บริเวณแนวโค้งราบให้ใช้ตามระยะห่างของเสา หลักนำโค้ง ตอนที่อยู่ในโค้ง บริเวณโค้งตั้งหรือทางตรงให้ติดตั้งทุกๆ ระยะ 24 เมตรบริเวณทางแยกไม่ควรห่างเกิน 12เมตรหรือตามที่ผู้ออกแบบระบุ

หมายเหตุ

แบบ GUARD RAIL และการติดตั้งปรับปรุงจากแบบเลขที่ทช.-ส-201/4(แก้ไขครั้งที่.1)ของกรมทางหลวงชนบท

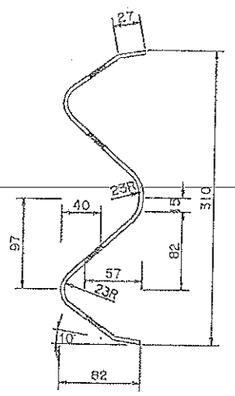

รูปตัด GUARD RAIL

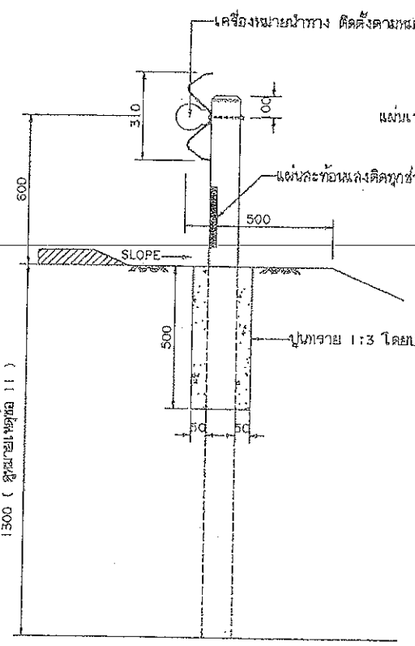

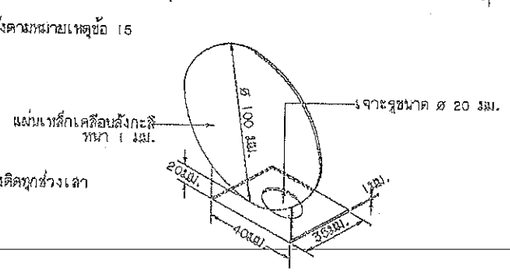

แบบแสดงเครื่องหมายนำทาง

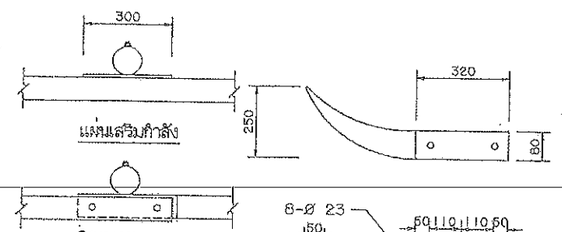

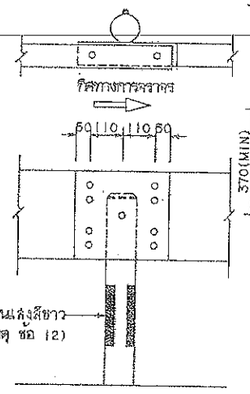

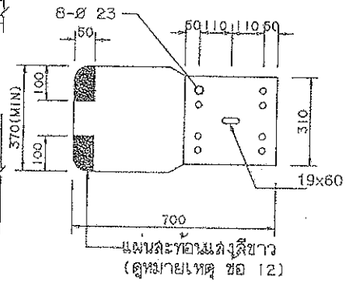

แผ่นปลาย GUARD RAIL

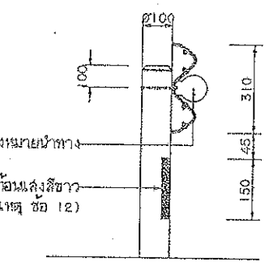

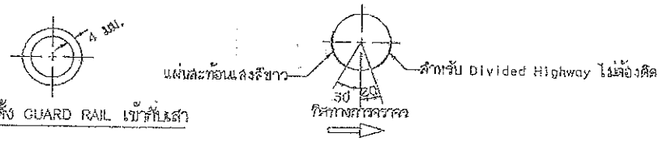

แบบการติดตั้ง GUARD RAIL เข้ากับเสา

คณะกรรมการจัดทำแบบรูปรายการงานก่อสร้างตามคำสั่งจังหวัดสุพรรณบุรี ที่ 2145 / 2566
ลงวันที่ 21 พ.ย. 66
แบบแปลนเลขที่ 29/66

..... ประธานกรรมการ
..... กรรมการ
..... กรรมการ
..... กรรมการ
..... กรรมการ

กรมทางหลวงชนบท	แบบมาตรฐานงานทาง สำหรับองค์กรปกครองส่วนท้องถิ่น
GUARD RAIL และการติดตั้ง	
แบบเลขที่ ทช-3-201	แผ่นที่ 68

ประเภทป้ายบังคับ (บ)

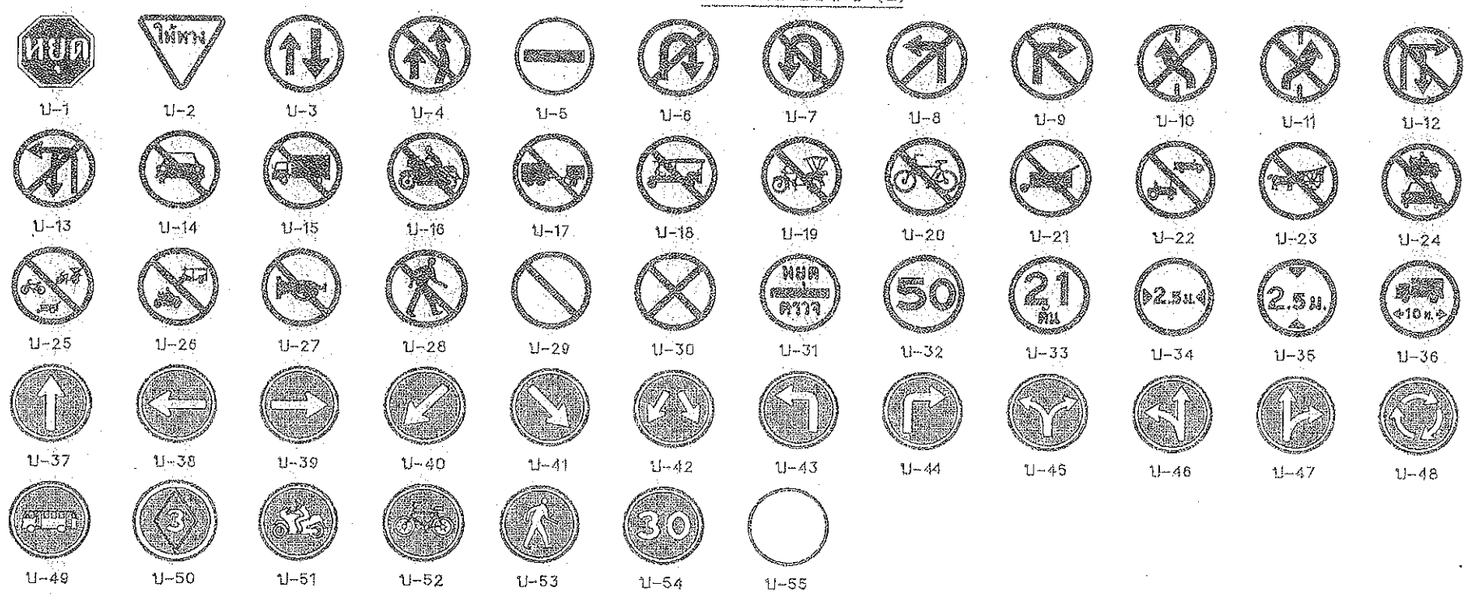

บ-1 บ-2 บ-3 บ-4 บ-5 บ-6 บ-7 บ-8 บ-9 บ-10 บ-11 บ-12
บ-13 บ-14 บ-15 บ-16 บ-17 บ-18 บ-19 บ-20 บ-21 บ-22 บ-23 บ-24
บ-25 บ-26 บ-27 บ-28 บ-29 บ-30 บ-31 บ-32 บ-33 บ-34 บ-35 บ-36
บ-37 บ-38 บ-39 บ-40 บ-41 บ-42 บ-43 บ-44 บ-45 บ-46 บ-47 บ-48
บ-49 บ-50 บ-51 บ-52 บ-53 บ-54 บ-55

ประเภทป้ายเตือน (ต)



ต-1 ต-2 ต-3 ต-4 ต-5 ต-6 ต-7 ต-8 ต-9 ต-10 ต-11 ต-12
ต-13 ต-14 ต-15 ต-16 ต-17 ต-18 ต-19 ต-20 ต-21 ต-22 ต-23 ต-24
ต-25 ต-26 ต-27 ต-28 ต-29 ต-30 ต-31 ต-32 ต-33 ต-34 ต-35 ต-36
ต-37 ต-38 ต-39 ต-40 ต-41 ต-42 ต-43 ต-44 ต-45 ต-46 ต-47 ต-48
ต-49 ต-50 ต-51 ต-52 ต-53 ต-54 ต-55 ต-56 ต-57 ต-58 ต-59 ต-60
ต-61 ต-62 ต-63 ต-64 ต-65 ต-66 ต-67 ต-68 ต-69 ต-70 ต-71
ต-72 ต-73 ต-74 ต-75 ต-76 ต-77 ต-78

ต-77และต-78 ขนาดป้ายและข้อความปรับเปลี่ยนได้ตามความเหมาะสม

ประเภทป้ายบังคับ (บ)

ลำดับที่	ชื่อเครื่องหมาย	รหัส
1	หยุด	บ-1
2	ให้ทาง	บ-2
3	ให้รถสวนทางมาก่อน	บ-3
4	ห้ามแซง	บ-4
5	ห้ามเข้า	บ-5
6	ห้ามกลับรถไปทางขวา	บ-6
7	ห้ามกลับรถไปทางซ้าย	บ-7
8	ห้ามเลี้ยวซ้าย	บ-8
9	ห้ามเลี้ยวขวา	บ-9
10	ห้ามเปลี่ยนช่องเดินรถไปทางซ้าย	บ-10
11	ห้ามเปลี่ยนช่องเดินรถไปทางขวา	บ-11
12	ห้ามเลี้ยวขวาหรือกลับรถ	บ-12
13	ห้ามเลี้ยวซ้ายหรือกลับรถ	บ-13
14	ห้ามรถยนต์	บ-14
15	ห้ามรถบรรทุก	บ-15
16	ห้ามรถจักรยานยนต์	บ-16
17	ห้ามรถทวน	บ-17
18	ห้ามรถยนต์สามล้อ	บ-18
19	ห้ามรถสามล้อ	บ-19
20	ห้ามรถจักรยาน	บ-20
21	ห้ามล้อเลื่อนลากเข็น	บ-21
22	ห้ามรถยนต์ที่ใช้ในการเกษตร	บ-22
23	ห้ามเกวียน	บ-23
24	ห้ามรถจักรยานยนต์และ รถยนต์	บ-24
25	ห้ามรถจักรยาน รถสามล้อ และ ล้อเลื่อนลากเข็น	บ-25
26	ห้ามรถจักรยานยนต์และ รถยนต์สามล้อ	บ-26
27	ห้ามใช้เสียง	บ-27
28	ห้ามคน	บ-28
29	ห้ามจอดรถ	บ-29
30	ห้ามหยุดรถ	บ-30
31	หยุดตรวจ	บ-31
32	จำกัดความเร็ว	บ-32
33	ห้ามรถหนักเกินกำหนด	บ-33
34	ห้ามรถกว้างเกินกำหนด	บ-34
35	ห้ามรถสูงเกินกำหนด	บ-35
36	ห้ามรถยาวเกินกำหนด	บ-36
37	ให้เดินรถทางเดียวไปข้างหน้า	บ-37
38	ทางเดินรถทางเดียวไปทางซ้าย	บ-38
39	ทางเดินรถทางเดียวไปทางขวา	บ-39
40	ให้ชิดซ้าย	บ-40
41	ให้ชิดขวา	บ-41
42	ให้ไปทางซ้ายหรือ ทางขวา	บ-42
43	ให้เลี้ยวซ้าย	บ-43
44	ให้เลี้ยวขวา	บ-44
45	ให้เลี้ยวซ้ายหรือ เลี้ยวขวา	บ-45
46	ให้ตรงไปหรือ เลี้ยวซ้าย	บ-46
47	ให้ตรงไปหรือ เลี้ยวขวา	บ-47
48	วงเวียน	บ-48
49	ช่องเดินรถประจำทาง	บ-49
50	ช่องเดินรถมวลชน	บ-50
51	ช่องเดินรถจักรยานยนต์	บ-51
52	ช่องเดินรถจักรยาน	บ-52
53	เฉพาะคนเดิน	บ-53
54	ให้ใช้ความเร็ว	บ-54
55	สุดเขตบังคับ	บ-55

ประเภทป้ายเตือน (ต.)

ลำดับที่	ชื่อเครื่องหมาย	รหัส
1-10	ทางโค้งต่างๆ	ต-1 ถึง ต-10
11-20	ทางแยกต่างๆ	ต-11 ถึง ต-20
21	วงเวียนข้างหน้า	ต-21
22	ทางแคบทั้งสองด้าน	ต-22
23	ทางแคบด้านซ้าย	ต-23
24	ทางแคบด้านขวา	ต-24
25	สะพานแคบ	ต-25
26	ช่องจราจรปิดด้านซ้าย	ต-26
27	ช่องจราจรปิดด้านขวา	ต-27
28	ทางข้ามรถไฟไม่มีเครื่องกั้นทาง	ต-28
29	ทางข้ามรถไฟมีเครื่องกั้นทาง	ต-29
30	ทางข้ามรถไฟตัดทางแยก	ต-30
31	ทางแคบ	ต-31
32	ทางลอดต่ำ	ต-32
33	ทางชันลาดชัน	ต-33
34	ทางลงลาดชัน	ต-34
35	เตือนรถกระโดด	ต-35
36	ผิวทางขรุขระ	ต-36
37	ทางเบี่ยงแอ่ง	ต-37
38	ทางลื่น	ต-38
39	ผิวทางจ่วม	ต-39
40	ระวังหินร่วง	ต-40
41	สะพานเปิดได้	ต-41
42-43	ให้เปลี่ยนช่องจราจร	ต-42 ถึง ต-43
44	ออกทางยานพาหนะ	ต-44
45	เข้าทางหลัก	ต-45
46-47	ทางรวม	ต-46 ถึง ต-47
48	ทางคู่ข้างหน้า	ต-48
49	สิ้นสุดทางคู่	ต-49
50-51	จุดกลับรถ	ต-50 ถึง ต-51
52	ทางเดินรถสองทาง	ต-52
53	สัญญาณจราจร	ต-53
54	หยุดข้างหน้า	ต-54
55	ให้ทางข้างหน้า	ต-55
56	ระวังคนข้ามถนน	ต-56
57	โรงเรียนระวังเด็ก	ต-57
58	ระวังสัตว์	ต-58
59	ระวังเครื่องบินต่ำ	ต-59
60	ระวังอันตราย	ต-60
61	เขตห้ามแซง	ต-61
62-73	เตือนแนวทางต่างๆ	ต-62 ถึง ต-73
74	สลับกันไป	ต-74
75	ทางแยก	ต-75
76	ป้ายเตือนความเร็ว	ต-76
77	ป้ายข้อความ	ต-77
78	ป้ายข้อความ	ต-78

หมายเหตุ - การเลือกใช้ขนาดของป้ายจราจร

ขนาดป้ายจราจร	ประเภททาง	ความเร็วจำกัด (กม./ชม.)
1	สำหรับทางหลวงท้องถิ่น ขนาดเล็ก ตรอก ซอย หรือถนนในเมืองที่มีเขตทางจำกัด	45
2	สำหรับทางหลวงท้องถิ่น และ ทางหลวงชนบท	60
3	สำหรับทางหลวงท้องถิ่น จำนวนช่องจราจร ไม่เกิน 4 ช่องทางจราจร	75
4	สำหรับทางหลวงท้องถิ่น ที่มีช่องจราจรตั้งแต่ 4 ช่องจราจรขึ้นไป	90

หมายเหตุ
แบบป้ายจราจรป้ายบังคับและป้ายเตือนแบบเลขที่ทล.3-101/45
ของกรมทางหลวงชนบท

คณะกรรมการจัดทำแบบรูปรายการงานก่อสร้าง
ตามคำสั่ง อบจ.สบ. ที่ 2145 / 2566
ลงวันที่ 21 ส.ค. 66
แบบแปลนเลขที่ 29/66

..... ประธานกรรมการ
..... กรรมการ
..... กรรมการ
..... กรรมการ
..... กรรมการ

แบบมาตรฐานงานทาง
สำหรับองค์กรปกครองส่วนท้องถิ่น

ป้ายจราจรป้ายบังคับและป้ายเตือน

แบบเลขที่ ทถ-3-101 | แผ่นที่ 40

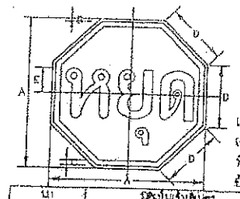

เว้นขอบป้าย สีแดงสะท้อนแสง
เส้นขอบป้าย สีขาวสะท้อนแสง
พื้นป้าย สีแดงสะท้อนแสง
อักษร สีขาวสะท้อนแสง

น1 ขนาดป้ายจราจร	มิติเป็นเซ็นติเมตร				
	A	B	C	D	E
1	--	--	--	--	--
2	60	1	2	20	10
3	75	1.5	2.5	25	12.5
4	90	2	3	30	15

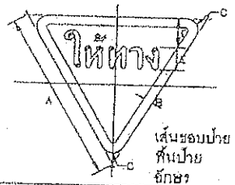

เส้นขอบป้าย สีแดงสะท้อนแสง
พื้นป้าย สีขาวสะท้อนแสง
อักษร สีดำสะท้อนแสง

น2 ขนาดป้ายจราจร	มิติเป็นเซ็นติเมตร				
	A	B	C	D	E
1	--	--	--	--	--
2	60	4	4	13.3	10
3	75	5	5	13	12
4	90	6	6	20	15

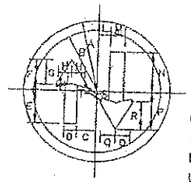

เส้นขอบป้าย สีแดงสะท้อนแสง
พื้นป้าย สีขาวสะท้อนแสง
เครื่องหมาย ลูกศรทางซ้ายสีแดงสะท้อนแสง
เครื่องหมาย ลูกศรทางซ้ายสีดำไม่สะท้อนแสง

น3 ขนาดป้ายจราจร	มิติเป็นเซ็นติเมตร																
	A	B	C	D	E	F	G	H	J	L	M	N	P	Q	R	S	T
1	22.5	19.5	6	3.75	10.5	9.75	7.5	5.25	0.5	3.75	4.5	12.75	12	5.25	9	0.5	0.5
2	30	26	8	5	14	13	10.5	5.5	0.5	5	6	17	16	6	12	1	1
3	37.5	32.5	10	6	17.5	16	12	7	0.5	6	7.5	21	20	6.5	15	1	1.5
4	45	39	12	7.5	21	19.5	15	8.5	1	7.5	9	25.5	24	10.5	18	1.5	1.5

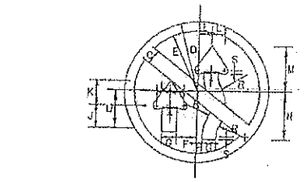

เส้นขอบป้าย สีแดงสะท้อนแสง
เส้นขีดเฉียง สีแดงสะท้อนแสง
พื้นป้าย สีขาวสะท้อนแสง
เครื่องหมาย สีดำไม่สะท้อนแสง

น4 ขนาดป้ายจราจร	มิติเป็นเซ็นติเมตร																
	C	D	E	F	G	H	J	K	L	M	N	R	S	T	U		
1	3.5	22.5	19.5	6	4.5	3	6	9	5.25	16	15	8.5	0.75	0.5	12		
2	5	30	26	8	6	4	10.5	12	7	21	20	11.3	1	0.5	16		
3	6	37.5	32.5	10	7.5	5	13	15	8.5	26	25	14.5	1	1	20		
4	7	45	39	12	9	6	16	18	10.5	32	30	17	1.5	1	24		

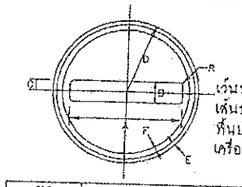

เว้นขอบป้าย สีแดงสะท้อนแสง
เส้นขอบป้าย สีขาวสะท้อนแสง
พื้นป้าย สีแดงสะท้อนแสง
เครื่องหมาย สีขาวสะท้อนแสง

น5 ขนาดป้ายจราจร	มิติเป็นเซ็นติเมตร						
	A	B	C	D	E	F	R
1	32	6	3	22.5	0.5	1.1	0.5
2	43	8	4	30	1	1.4	1
3	54	10	5	37.5	1.5	1.8	1.5
4	65	12	6	45	1.5	2.1	1.5

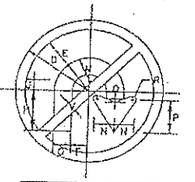

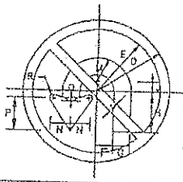

เส้นขอบป้าย สีแดงสะท้อนแสง
เส้นขีดเฉียง สีแดงสะท้อนแสง
พื้นป้าย สีขาวสะท้อนแสง
เครื่องหมาย สีดำไม่สะท้อนแสง

น6,น7 ขนาดป้ายจราจร	มิติเป็นเซ็นติเมตร												
	D	E	F	G	H	J	M	N	P	Q	R	V	
1	22.5	19.5	5.25	5.25	12.75	4.5	10.5	8	10.5	0.75	1.125	3.75	
2	30	26	7	7	17	6	14	8	14	1	1.5	5	
3	37.5	32.5	9	9	21	8	18	10.5	18	1	1.5	6	
4	45	39	10.5	10.5	25.5	9	21	12	21.0	1.5	2.25	7.5	

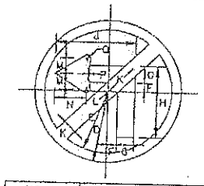

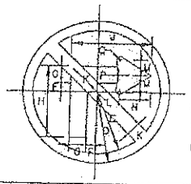

เส้นขอบป้าย สีแดงสะท้อนแสง
เส้นขีดเฉียง สีแดงสะท้อนแสง
พื้นป้าย สีขาวสะท้อนแสง
เครื่องหมาย สีดำไม่สะท้อนแสง

น8,น9 ขนาดป้ายจราจร	มิติเป็นเซ็นติเมตร												
	D	E	F	G	H	J	K	L	M	N	P	Q	
1	22.5	19.5	3	5.25	22.5	24.75	3.75	24.75	6	10.5	0.75	1.125	
2	30	26	4	7	30	33	5	33	8	14	1	1.5	
3	37.5	32.5	5	9	37.5	41	6	41	10.5	18	1	1.5	
4	45	39	6	10.5	45	49.5	7.5	49.5	12	21	1.5	2.25	

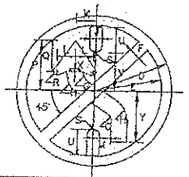

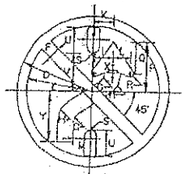

เส้นขอบป้าย สีแดงสะท้อนแสง
เส้นขีดเฉียง สีแดงสะท้อนแสง
พื้นป้าย สีขาวสะท้อนแสง
เครื่องหมาย สีดำไม่สะท้อนแสง

น10,น11 ขนาดป้ายจราจร	มิติเป็นเซ็นติเมตร																		
	D	E	F	G	H	I	J	K	L	M	P	Q	R	S	U	V	X	Y	
1	22.5	19.5	3.75	0.9	5.33	4.5	3.75	9.23	5.33	4.1	18.5	9.45	0.94	1.68	7.28	12	0.6	15.38	
2	30	26	5	1.2	7.1	6	5	8.3	7.1	5.6	22	12.6	1.25	2.5	9.7	16	0.8	20.5	
3	37.5	32.5	6.25	1.5	8.88	7.5	6.25	10.38	8.88	6.9	27.6	15.75	1.56	3.13	12.13	20	1	25.63	
4	45	39	7.5	1.8	10.65	9	7.5	12.45	10.65	8.3	33	18.9	1.88	3.75	14.55	24	1.2	30.75	

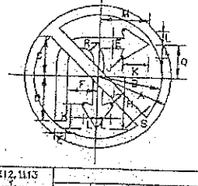

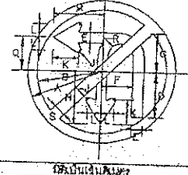

เส้นขอบป้าย สีแดงสะท้อนแสง
เส้นขีดเฉียง สีแดงสะท้อนแสง
พื้นป้าย สีขาวสะท้อนแสง
เครื่องหมาย สีดำไม่สะท้อนแสง

น12,น13 ขนาดป้ายจราจร	มิติเป็นเซ็นติเมตร													
	A	B	C	D	E	F	H	J	K	L	M	Q	R	S
1	22.5	19.5	12.3	14	3.5	9.25	16.5	0.75	7.5	4.25	15.25	10.5	3.75	3.75
2	30	26	16.3	18.67	4.67	12.33	22	1	10	5.67	20.33	14	5	5
3	37.5	32.5	20.4	23.3	5.83	15.4	27.5	1.25	12.5	7.08	25.4	17.5	6.25	6.25
4	45	39	24.5	28	7	18.5	33	1.5	15	8.5	30.5	21	7.5	7.5

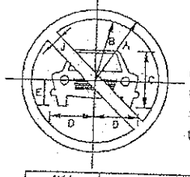

เส้นขอบป้าย สีแดงสะท้อนแสง
เส้นขีดเฉียง สีแดงสะท้อนแสง
พื้นป้าย สีขาวสะท้อนแสง
เครื่องหมาย สีดำไม่สะท้อนแสง

น14 ขนาดป้ายจราจร	มิติเป็นเซ็นติเมตร					
	A	B	C	D	E	J
1	22.5	19.5	18.5	12.75	7.5	3.75
2	30	26	22	17	10	5
3	37.5	32.5	27.5	21	12.5	6
4	45	39	33	25.5	15	7.5

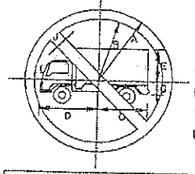

เส้นขอบป้าย สีแดงสะท้อนแสง
เส้นขีดเฉียง สีแดงสะท้อนแสง
พื้นป้าย สีขาวสะท้อนแสง
เครื่องหมาย สีดำไม่สะท้อนแสง

น15 ขนาดป้ายจราจร	มิติเป็นเซ็นติเมตร						
	A	B	C	D	E	G	J
1	22.5	19.5	15.5	15	9.0	4.5	3.75
2	30	26	20	22	12.0	6.0	5
3	37.5	32.5	25	27.5	15.0	7.5	6
4	45	39	30	33	18	9	7.5

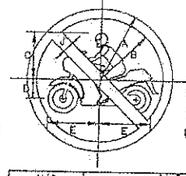

เส้นขอบป้าย สีแดงสะท้อนแสง
เส้นขีดเฉียง สีแดงสะท้อนแสง
พื้นป้าย สีขาวสะท้อนแสง
เครื่องหมาย สีดำไม่สะท้อนแสง

น16 ขนาดป้ายจราจร	มิติเป็นเซ็นติเมตร					
	A	B	C	D	E	J
1	22.5	19.5	15	8	15.9	3.75
2	30	26	20	8	21.1	5
3	37.5	32.5	25	10	26.4	6
4	45	39	30	12	31.7	7.5

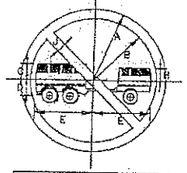

เส้นขอบป้าย สีแดงสะท้อนแสง
เส้นขีดเฉียง สีแดงสะท้อนแสง
พื้นป้าย สีขาวสะท้อนแสง
เครื่องหมาย สีดำไม่สะท้อนแสง

น17 ขนาดป้ายจราจร	มิติเป็นเซ็นติเมตร						
	A	B	C	D	E	H	J
1	22.5	19.5	6.3	5	18	4.4	3.75
2	30	26	7.1	6.6	24	6.6	5
3	37.5	32.5	8.8	8.3	30	7.3	6
4	45	39	10.6	9.93	36	8.7	7.5

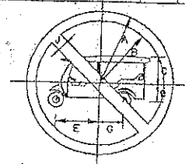

เส้นขอบป้าย สีแดงสะท้อนแสง
เส้นขีดเฉียง สีแดงสะท้อนแสง
พื้นป้าย สีขาวสะท้อนแสง
เครื่องหมาย สีดำไม่สะท้อนแสง

น18 ขนาดป้ายจราจร	มิติเป็นเซ็นติเมตร							
	A	B	C	D	E	G	J	
1	22.5	19.5	9.2	6.5	13.6	7.4	3.75	
2	30	26	12.3	7.4	18.2	9.9	5	
3	37.5	32.5	15.4	9.2	22.7	12.4	6	
4	45	39	18.43	11.05	27.27	14.88	7.5	

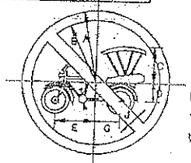

เส้นขอบป้าย สีแดงสะท้อนแสง
เส้นขีดเฉียง สีแดงสะท้อนแสง
พื้นป้าย สีขาวสะท้อนแสง
เครื่องหมาย สีดำไม่สะท้อนแสง

น19 ขนาดป้ายจราจร	มิติเป็นเซ็นติเมตร						
	A	B	C	D	E	O	J
1	22.5	19.5	11.5	5.8	12.8	7.5	3.75
2	30	26	15.3	7.7	18.7	10	5
3	37.5	32.5	19.2	9.6	20.8	12.8	6
4	45	39	23.00	11.5	25	15	7.5

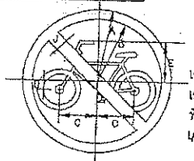

เส้นขอบป้าย สีแดงสะท้อนแสง
เส้นขีดเฉียง สีแดงสะท้อนแสง
พื้นป้าย สีขาวสะท้อนแสง
เครื่องหมาย สีดำไม่สะท้อนแสง

น20 ขนาดป้ายจราจร	มิติเป็นเซ็นติเมตร					
	A	B	C	D	E	J
1	22.5	19.5	11.6	2.5	13.2	3.75
2	30	26	15.4	3.3	17.6	5
3	37.5	32.5	19.3	4.2	22	6
4	45	39	23.14	5	26.4	7.5

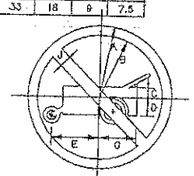

เส้นขอบป้าย สีแดงสะท้อนแสง
เส้นขีดเฉียง สีแดงสะท้อนแสง
พื้นป้าย สีขาวสะท้อนแสง
เครื่องหมาย สีดำไม่สะท้อนแสง

น21 ขนาดป้ายจราจร	มิติเป็นเซ็นติเมตร						
	A	B	C	O	E	G	J
1	22.5	19.5	3.35	5.35	14.75	11.85	3.75
2	30	26	4.5	7	19.75	15.8	5
3	37.5	32.5	5.5	9	24.65	19.75	6.25
4	45	39	6.75	10.7	29.6	23.7	7.5

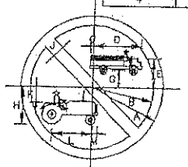

เส้นขอบป้าย สีแดงสะท้อนแสง
เส้นขีดเฉียง สีแดงสะท้อนแสง
พื้นป้าย สีขาวสะท้อนแสง
เครื่องหมาย สีดำไม่สะท้อนแสง

น22 ขนาดป้ายจราจร	มิติเป็นเซ็นติเมตร										
	A	B	C	D	E	G	H	J	K	L	M
1	22.5	19.5	0.5	10.75	5.75	2.5	12.75	3.75	6.5	15.5	3
2	30	26	0.75	22.5	7.75	3.5	17	5	8.75	20.75	4.25
3	37.5	32.5	1	28	9.50	4.25	21.25	6.25	10.75	25.75	5.25
4	45	39	1.25	33.75	11.5	5.25	25.5	7.5	13	31	6.25

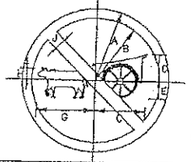

เส้นขอบป้าย สีแดงสะท้อนแสง
เส้นขีดเฉียง สีแดงสะท้อนแสง
พื้นป้าย สีขาวสะท้อนแสง
เครื่องหมาย สีดำไม่สะท้อนแสง

น23 ขนาดป้ายจราจร	มิติเป็นเซ็นติเมตร							
	A	B	C	D	E	G	H	J
1	22.5	19.5	15.25	8.6	5.25	17.75	3.5	3.75
2	30	26	20.5	11.5	7	23.75	4.75	5
3	37.5	32.5	25.5	14.25	8.75	29.5	5.75	6.25
4	45	39	30.5	17.25	10.5	35.5	7	7.5

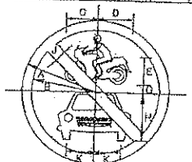

เส้นขอบป้าย สีแดงสะท้อนแสง
เส้นขีดเฉียง สีแดงสะท้อนแสง
พื้นป้าย สีขาวสะท้อนแสง
เครื่องหมาย สีดำไม่สะท้อนแสง

น24 ขนาดป้ายจราจร	มิติเป็นเซ็นติเมตร								
	A	B	C	D	E	G	H	J	K
1	22.5	19.5	9.5	10.75	8.5	2.5	14.5	3.75	11
2	30	26	12.8	14.25	11.5	3.25	19.25	5	14.75
3	37.5	32.5	16	18.00	14.25	4.25	24.25	6	18.25
4	45	39	19.25	21.50	17.25	5	29	7.5	22

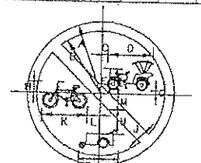

เส้นขอบป้าย สีแดงสะท้อนแสง
เส้นขีดเฉียง สีแดงสะท้อนแสง
พื้นป้าย สีขาวสะท้อนแสง
เครื่องหมาย สีดำไม่สะท้อนแสง

น25 ขนาดป้ายจราจร	มิติเป็นเซ็นติเมตร													
	A	B	C	D	E	G	H	J	K	L	M	N	P	Q
1	22.5	19.5	2.1	12.5	6.25	1.5	3.5	3.75	13.75	4.5	4.75	8.75	7	5.5
2	30	26	2.7	16.75	8.25	2	4.75	5	18.5	6	6.5	8	9.25	7.5
3	37.5	32.5	3.4	20.75	10.5	2.5	6	6.3	23	7.5	8	11.25	11.8	9.25
4	45	39	4.1	25	12.5	3	7.25	7.5	27.75	9	9.75	13.5	14	11.25

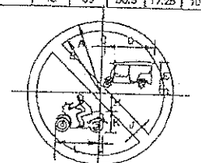

เส้นขอบป้าย สีแดงสะท้อนแสง
เส้นขีดเฉียง สีแดงสะท้อนแสง
พื้นป้าย สีขาวสะท้อนแสง
เครื่องหมาย สีดำไม่สะท้อนแสง

น26 ขนาดป้ายจราจร	มิติเป็นเซ็นติเมตร										
	A	B	C	D	E	G	H	J	K	L	M
2	30	26	0.67	20.25	11	3	9.75	5	8.25	17.75	1.75
3	37.5	32.5	0.75	25.5	13.75	3.75	12	6.3	10.25	22	2
4	45	39	1	30.5	16.5	4.5	14.5	7.5	12.25	26.5	2.5

ป้ายจราจรป้ายบังคับ

หมายเหตุ

แบบป้ายจราจรป้ายบังคับ ปรับปรุงจากแบบเลขที่ศช. 3-102/45ของกรมทางหลวงชนบท

คณะกรรมการจัดทำแบบรูปรายการงานก่อสร้าง
ตามคำสั่ง อบจ.สบ. ที่ 2145 / 2566
ลงวันที่ 21 พ.ย. 66
แบบแปลนเลขที่ 01 / 66

..... ประธานกรรมการ
..... กรรมการ
..... กรรมการ
..... กรรมการ
..... กรรมการ

กรมทางหลวงชนบท

แบบมาตรฐานงานทาง
สำหรับองค์กรปกครองส่วนท้องถิ่น

ป้ายจราจรป้ายบังคับ

แบบเลขที่ ทช-3-102 | แผ่นที่ 41

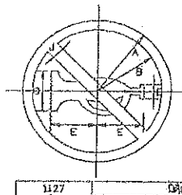

เส้นขอบป้าย สีแดงสะท้อนแสง
เส้นขีดเฉียง สีแดงสะท้อนแสง
พื้นป้าย สีขาวสะท้อนแสง
เครื่องหมาย สีดำไม่สะท้อนแสง

U27 ขนาดป้ายจราจร	ขีดเป็นเส้นสีแดง					
	A	B	C	D	E	J
1	22.5	19.5	12.7	4.5	14.1	3.75
2	30	26	17	6	18.70	5
3	37.5	32.5	21.2	7.5	23.4	6
4	45	39	25.5	9	28.1	7.5

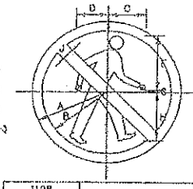

เส้นขอบป้าย สีแดงสะท้อนแสง
เส้นขีดเฉียง สีแดงสะท้อนแสง
พื้นป้าย สีขาวสะท้อนแสง
เครื่องหมาย สีดำไม่สะท้อนแสง

U28 ขนาดป้ายจราจร	ขีดเป็นเส้นสีแดง								
	A	B	C	D	E	G	H	J
1	22.5	19.5	11.25	9.5	17.25	0.5	15.5	3.75
2	30	26	15	12.8	23	0.75	20.75	5
3	37.5	32.5	18.75	16	28.75	1	25.75	6
4	45	39	22.5	19.25	34.5	1.25	31	7.5

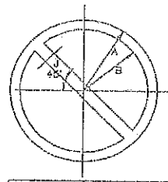

เส้นขอบป้าย สีแดงสะท้อนแสง
พื้นป้าย สีน้ำเงินสะท้อนแสง
เส้นขีดเฉียง สีแดงสะท้อนแสง

U29 ขนาดป้ายจราจร	ขีดเป็นเส้นสีแดง		
	A	B	J
1	22.5	19.5	3.75
2	30	26	5
3	37.5	32.5	6
4	45	39	7.5

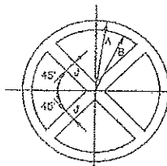

เส้นขอบป้าย สีแดงสะท้อนแสง
พื้นป้าย สีน้ำเงินสะท้อนแสง
เส้นขีดเฉียง สีแดงสะท้อนแสง

U30 ขนาดป้ายจราจร	ขีดเป็นเส้นสีแดง		
	A	B	J
1	22.5	19.5	3.75
2	30	26	5
3	37.5	32.5	6
4	45	39	7.5

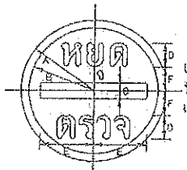

เส้นขอบป้าย สีแดงสะท้อนแสง
พื้นป้าย สีขาวสะท้อนแสง
เครื่องหมาย สีดำไม่สะท้อนแสง

U31 ขนาดป้ายจราจร	ขีดเป็นเส้นสีแดง					
	A	B	C	D	E	F
1	22.5	19.5	5	5.9	16.5	8.9
2	30	26	6.6	9.2	22	9.2
3	37.5	32.5	8.3	11.6	27.5	11.6
4	45	39	9.9	13.9	33	13.9

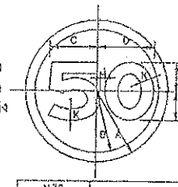

เส้นขอบป้าย สีแดงสะท้อนแสง
พื้นป้าย สีขาวสะท้อนแสง
ตัวเลข,ตัวอักษร สีดำไม่สะท้อนแสง

U32 ขนาดป้ายจราจร	ขีดเป็นเส้นสีแดง						
	A	B	C	D	E	J	K
1	22.5	19.5	14.8	17.7	9.4	1.9	3.75
2	30	26	19.7	23.6	12.6	2.1	5
3	37.5	32.5	24.6	29.5	15.7	2.6	6.0
4	45	39	29.5	35.4	18.9	3.1	7.5

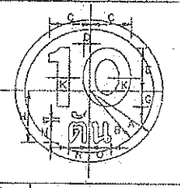

เส้นขอบป้าย สีแดงสะท้อนแสง
พื้นป้าย สีขาวสะท้อนแสง
เครื่องหมาย สีดำไม่สะท้อนแสง

U33 ขนาดป้ายจราจร	ขีดเป็นเส้นสีแดง											
	A	B	C	D	E	G	H	K	L	M	N	O
1	22.5	19.5	12.5	2.4	13.6	5.3	16.1	3.75	1.3	7	6.7	7
2	30	26	16.7	3.2	18	7.0	22	5	1.0	9.4	7.0	9.3
3	37.5	32.5	20.8	4	22.5	8.8	26.9	6.25	2.2	11.7	8.5	11.7
4	45	39	25	4.8	27	10.5	32.3	7.5	2.6	14.1	11.4	14

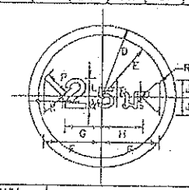

เส้นขอบป้าย สีแดงสะท้อนแสง
พื้นป้าย สีขาวสะท้อนแสง
เครื่องหมาย สีดำไม่สะท้อนแสง

U34 ขนาดป้ายจราจร	ขีดเป็นเส้นสีแดง														
	D	E	F	G	H	J	K	L	M	N	O	P	R
1	22.5	19.5	17.7	11.3	13	5.6	5.7	5.6	3.8	2.9	1.7	8	0.6
2	30	26	23.5	15.1	17.3	7.4	7.6	7.5	5.1	3.8	2.3	10.7	1
3	37.5	32.5	29	18.8	21.6	9.3	9.5	9.3	6.3	4.8	2.8	13.3	1.3
4	45	39	35.3	22.6	25.8	11.1	11.4	11.2	7.6	5.7	3.4	16	1.6

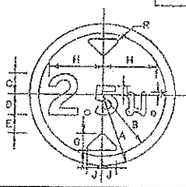

เส้นขอบป้าย สีแดงสะท้อนแสง
พื้นป้าย สีขาวสะท้อนแสง
เครื่องหมาย สีดำไม่สะท้อนแสง

U35 ขนาดป้ายจราจร	ขีดเป็นเส้นสีแดง									
	A	B	C	D	E	G	H	J	K	L
1	22.5	19.5	8.5	8.6	5.7	5.3	16.4	4.5	0.9	2.9
2	30	26	8.7	8.8	7.6	7.1	21.9	6	1.2	3.8
3	37.5	32.5	11	11	9.5	8.9	27.4	7.5	1.5	4.7
4	45	39	13.1	13.2	11.4	10.7	32.9	9	1.8	5.7

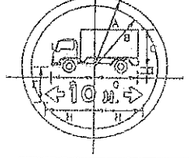

เส้นขอบป้าย สีแดงสะท้อนแสง
พื้นป้าย สีขาวสะท้อนแสง
เครื่องหมาย สีดำไม่สะท้อนแสง

U36 ขนาดป้ายจราจร	ขีดเป็นเส้นสีแดง						
	A	B	C	D	E	G	H
1	22.5	19.5	12	1.8	11.2	13.3	15.1
2	30	26	15.9	2.4	15	17.7	20.1
3	37.5	32.5	19.9	3.1	18.7	22.1	25.1
4	45	39	23.9	3.7	22.4	26.6	30.1

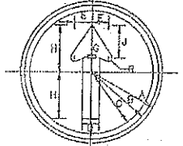

เส้นขอบป้าย สีน้ำเงินสะท้อนแสง
เส้นขอบป้าย สีขาวสะท้อนแสง
พื้นป้าย สีน้ำเงินสะท้อนแสง
เครื่องหมาย สีขาวสะท้อนแสง

U37 ขนาดป้ายจราจร	ขีดเป็นเส้นสีแดง								
	A	B	C	D	E	G	H	J	R
1	22.5	21.75	20.5	5.25	6	0.75	15	10.5	1.125
2	30	29	27	7	8	1	20	14	1.5
3	37.5	36.25	34	8.75	10	1.25	25	17.5	1.25
4	45	43.5	41	10.5	12	1.5	30	21	2.25

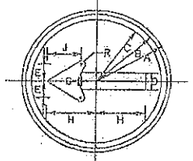

เส้นขอบป้าย สีน้ำเงินสะท้อนแสง
เส้นขอบป้าย สีขาวสะท้อนแสง
พื้นป้าย สีน้ำเงินสะท้อนแสง
เครื่องหมาย สีขาวสะท้อนแสง

U38, U39 ขนาดป้ายจราจร	ขีดเป็นเส้นสีแดง								
	A	B	C	D	E	G	H	J	R
1	22.5	21.75	20.5	5.25	6	0.75	15	10.5	1.125
2	30	29	27	7	8	1	20	14	1.5
3	37.5	36.25	34	8.75	10	1.25	25	17.5	1.25
4	45	43.5	41	10.5	12	1.5	30	21	2.25

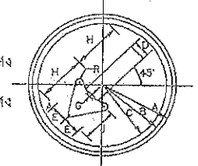

เว้นขอบป้าย สีน้ำเงินสะท้อนแสง
เส้นขอบป้าย สีขาวสะท้อนแสง
พื้นป้าย สีน้ำเงินสะท้อนแสง
เครื่องหมาย สีขาวสะท้อนแสง

U40, U41 ขนาดป้ายจราจร	ขีดเป็นเส้นสีแดง								
	A	B	C	D	E	G	H	J	R
1	22.5	21.75	20.5	5.25	6	0.75	15	10.5	1.125
2	30	29	27	7	8	1	20	14	1.5
3	37.5	36.25	34	8.75	10	1.25	25	17.5	1.25
4	45	43.5	41	10.5	12	1.5	30	21	2.25

เว้นขอบป้าย สีน้ำเงินสะท้อนแสง
เส้นขอบป้าย สีขาวสะท้อนแสง
พื้นป้าย สีน้ำเงินสะท้อนแสง
เครื่องหมาย สีขาวสะท้อนแสง

U42 ขนาดป้ายจราจร	ขีดเป็นเส้นสีแดง											
	A	B	C	D	E	G	H	J	K	L	M	R
1	22.5	21.75	20.5	3.5	6	2.25	9.75	0.5	5.375	0.5	14	0.8
2	30	29	27	4.6	8	3	13	0.7	7.1	0.7	18.5	1
3	37.5	36.25	34	5.8	10	3.75	16.3	0.8	8.9	0.8	23	1.3
4	45	43.5	41	7	12	4.5	19.5	1	10.75	1	28	1.5

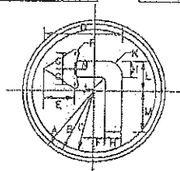

เว้นขอบป้าย สีน้ำเงินสะท้อนแสง
เส้นขอบป้าย สีขาวสะท้อนแสง
พื้นป้าย สีน้ำเงินสะท้อนแสง
เครื่องหมาย สีขาวสะท้อนแสง

U43, U44 ขนาดป้ายจราจร	ขีดเป็นเส้นสีแดง												
	A	B	C	D	E	G	H	J	K	L	M	N	R
1	22.5	21.75	20.5	25	10.25	8	5.25	1	3.5	8.25	14.25	0.75	1
2	30	29	27	33.25	13.75	8	7	1.3	4.7	11	19	1	1.3
3	37.5	36.25	34	41.75	17	10	8.75	1.75	5.8	13.75	23.75	1.25	1.75
4	45	43.5	41	50	20.5	12	10.5	2.25	7	16.5	28.5	1.5	2.25

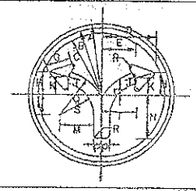

เว้นขอบป้าย สีน้ำเงินสะท้อนแสง
เส้นขอบป้าย สีขาวสะท้อนแสง
พื้นป้าย สีน้ำเงินสะท้อนแสง
เครื่องหมาย สีขาวสะท้อนแสง

U45 ขนาดป้ายจราจร	ขีดเป็นเส้นสีแดง																
	A	B	C	D	E	G	H	J	K	L	M	N	P	Q	R	S	T	U
1	22.5	21.75	20.5	18.5	10.25	7.5	7	0.5	5.5	5.5	13.25	13.75	2.5	14.1	0.6	10.8	11	1.0
2	30	29	27	22.00	13.75	10	9.5	0.75	7.5	8.75	17.75	18.25	3.3	18.8	1	14.3	14.7	2.5
3	37.5	36.25	34	27.5	17.25	12.5	11.75	0.75	9.25	11	22	23	4.2	23.5	1.3	17.9	18.3	3.2
4	45	43.5	41	33	20.75	15	14.25	1	11.3	13.25	26.5	27.5	5	28.25	1.5	21.5	22	3.8

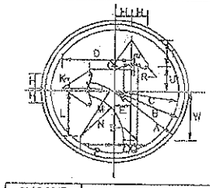

เว้นขอบป้าย สีน้ำเงินสะท้อนแสง
เส้นขอบป้าย สีขาวสะท้อนแสง
พื้นป้าย สีน้ำเงินสะท้อนแสง
เครื่องหมาย สีขาวสะท้อนแสง

U46, U47 ขนาดป้ายจราจร	ขีดเป็นเส้นสีแดง																			
	A	B	C	D	E	G	H	J	K	L	M	N	P	Q	R	S	T	U	W
1	22.5	21.75	20.5	20	4.75	12.25	4.75	0.5	0.5	14	17	13	10.25	2	0.75	0.5	8.25	7.75	15.5
2	30.0	29	27	27.75	6.30	16.5	6.25	0.75	0.75	18.75	22.75	17	13.75	2.75	1	0.67	11	10.33	20.75
3	37.5	36.25	34	34.75	7.75	20.75	7.82	1	1	23.5	28.25	21.5	17	3.5	1.25	0.75	14	13	25.75
4	45.0	43.5	41	41.75	9.45	24.75	9.5	1.25	1.25	28.25	34	25.75	20.5	4.25	1.5	1	16.75	15.5	31

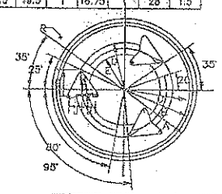

เว้นขอบป้าย สีน้ำเงินสะท้อนแสง
เส้นขอบป้าย สีขาวสะท้อนแสง
พื้นป้าย สีน้ำเงินสะท้อนแสง
เครื่องหมาย สีขาวสะท้อนแสง

U48 ขนาดป้ายจราจร	ขีดเป็นเส้นสีแดง								
	A	B	C	D	E	G	H	J	R
1	22.5	21.75	20.5	16	11.25	7.75	0.5	4	0.75
2	30	29	27	20	15	10	0.75	5.5	1
3	37.5	36.25	34	25	18.75	12.9	0.75	6.75	1.25
4	45	43.5	41	30	22.5	15.5	1	8.25	1.5

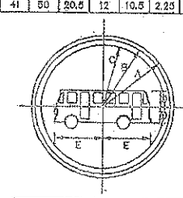

เว้นขอบป้าย สีน้ำเงินสะท้อนแสง
เส้นขอบป้าย สีขาวสะท้อนแสง
พื้นป้าย สีน้ำเงินสะท้อนแสง
เครื่องหมาย สีขาวสะท้อนแสง

U49 ขนาดป้ายจราจร	ขีดเป็นเส้นสีแดง				
	A	B	C	D	E
1	22.5	21.75	20.5	5.1	15.2
2	30	29	27	6.8	20.3
3	37.5	36.25	34	8.5	25.4
4	45	43.5	41	10	30.4

เว้นขอบป้าย สีน้ำเงินสะท้อนแสง
เส้นขอบป้าย สีขาวสะท้อนแสง
พื้นป้าย สีน้ำเงินสะท้อนแสง
เครื่องหมาย สีขาวสะท้อนแสง

U50 ขนาดป้ายจราจร	ขีดเป็นเส้นสีแดง							
	A	B	C	D	E	G	H	T
1	22.5	21.75	20.25	10.5	5.5	5.3	12.5	1
2	30	29	27	14.7	9	7	16.7	1.3
3	37.5	36.25	34	30.5	11.3	8.8	20.8	1.7
4	45	43.5	41	37	13.5	10.5	25	2

เว้นขอบป้าย สีน้ำเงินสะท้อนแสง
เส้นขอบป้าย สีขาวสะท้อนแสง
พื้นป้าย สีน้ำเงินสะท้อนแสง
เครื่องหมาย สีขาวสะท้อนแสง

U51 ขนาดป้ายจราจร	ขีดเป็นเส้นสีแดง							
	A	B	C	D	E	G	H	J
1	22.5	21.75	20.5	9.25	10.5	3.75	10.5	11
2	30	29	27	12.6	14.25	5	14.25	14.75
3	37.5	36.25	34	15.5	17.75	6.25	17.75	18.5
4	45	43.5	41	18.75	21.25	7.5	21.25	22.5

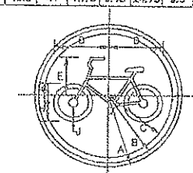

เว้นขอบป้าย สีน้ำเงินสะท้อนแสง
เส้นขอบป้าย สีขาวสะท้อนแสง
พื้นป้าย สีน้ำเงินสะท้อนแสง
เครื่องหมาย สีขาวสะท้อนแสง

U52 ขนาดป้ายจราจร	ขีดเป็นเส้นสีแดง							
	A	B	C	D	E	G	H	J
1	22.5	21.75	20.5	18	13.25	4	9	1.5
2	30	29	27	24	17.75	6	12	2
3	37.5	36.25	34	30.25	22	8.75	15	2.5
4	45	43.5	41	36.25	26.5	8.25	18	3

เว้นขอบป้าย สีน้ำเงินสะท้อนแสง
เส้นขอบป้าย สีขาวสะท้อนแสง
พื้นป้าย สีน้ำเงินสะท้อนแสง
เครื่องหมาย สีขาวสะท้อนแสง

U53 ขนาดป้ายจราจร	ขีดเป็นเส้นสีแดง										
	A	B	C	D	E	G	H	J	K	L	M
1	22.5	21.75	20.5	9.5	11.25	17.25	0.5	15.5	15.5	11.25	0.5
2	30	29	27	12.75	15	23	1	20.5	22	15	11.5
3	37.5	36.25	34	16	19	28.75	1	25.5	27.5	18.75	14.5
4	45	43.5	41	19.25	22.5	34.5	1.25	30.75	33	22.5	17.25

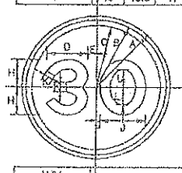

เว้นขอบป้าย สีน้ำเงินสะท้อนแสง
เส้นขอบป้าย สีขาวสะท้อนแสง
พื้นป้าย สีน้ำเงินสะท้อนแสง
เครื่องหมาย สีขาวสะท้อนแสง

U54 ขนาดป้ายจราจร	ขีดเป็นเส้นสีแดง									
	A	B	C	D	E	G	H	J	K	L
1	22.5	21.75	20.5	12.25	2	13.75	5.5	13.75	3	5.75
2	30	29	27	16.25	2.75	18.25	11.5	18.25	4	7.5
3	37.5	36.25	34	20.5	3.5	22.75	14.25	22.75	5	9.25
4	45	43.5	41	24.5	4.25	27.25	17.25	27.25	6	11.25

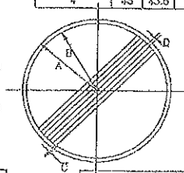

เส้นขอบป้าย สีดำไม่สะท้อนแสง
พื้นป้าย สีขาวสะท้อนแสง
เส้นขีดเฉียง สีดำไม่สะท้อนแสง

U55 ขนาดป้ายจราจร	ขีดเป็นเส้นสีแดง			
	A	B	C	D
1	22.5	21	0.38	1.00
2	30	28	0.5	1.33
3	37.5	35	0.63	1.67
4	45	42	0.75	2.00

ป้ายจราจรป้ายบังคับ

คณะกรรมการจัดทำแบบรูปรายการงานก่อสร้าง
ตามคำสั่ง อบจ.สบ. ที่ 2145 / 2566
ลงวันที่ 21 พ.ย. 66
แบบแปลนเลขที่ 20 / 66

.....ประธานกรรมการ
.....กรรมการ
.....กรรมการ
.....กรรมการ
.....กรรมการ

แบบมาตรฐานงานทาง
สำหรับองค์กรปกครองส่วนท้องถิ่น

ป้ายจราจรป้ายบังคับ

แบบเลขที่ ทล-3-103 | แผ่นที่ 42

หมายเหตุ
แบบป้ายจราจรป้ายบังคับ ปรับปรุงจากแบบเลขที่ทล. 3-103/45ของกรมทางหลวงชนบท

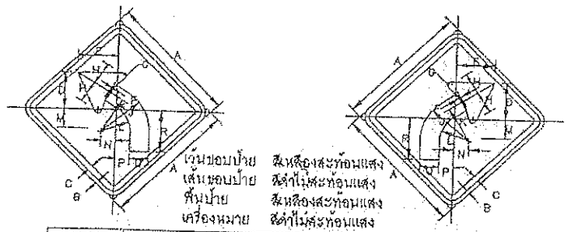

เว้นขอบป้าย สีเหลืองสะท้อนแสง
เส้นขอบป้าย สีดำไม่สะท้อนแสง
พื้นป้าย สีเหลืองสะท้อนแสง
เครื่องหมาย สีดำไม่สะท้อนแสง

A1,A2 ขนาดป้ายจราจร	มิติเป็นเซ็นติเมตร															
	A	B	C	D	E	F	G	H	J	K	L	M	N	P	Q	R
1	45	1	1.5	13	13.5	1	1.25	7.5	15	11.75	8.5	4	3.25	1	0.5	15.5
2	60	1.5	2	18	18	1	1.5	10	20	15.5	11	5.5	4.5	6.5	9	20
3	75	1.75	2.5	22	22	1.5	2	12.5	25	19.5	14	7	5.5	8	11	26
4	90	2	3	26	27	2	2.5	15	30	23.5	17	8	6.5	10	13	31

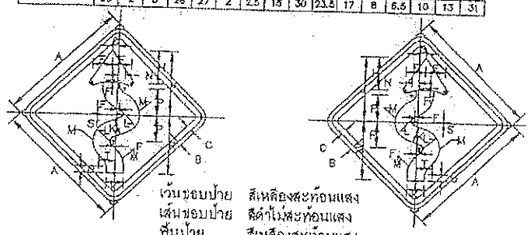

เว้นขอบป้าย สีเหลืองสะท้อนแสง
เส้นขอบป้าย สีดำไม่สะท้อนแสง
พื้นป้าย สีเหลืองสะท้อนแสง
เครื่องหมาย สีดำไม่สะท้อนแสง

A9,A10 ขนาดป้ายจราจร	มิติเป็นเซ็นติเมตร																	
	A	B	C	D	E	F	H	J	K	L	M	N	P	R	S	T	U
1	45	1	1.5	2.5	7	0.75	12	24	5	2	8	2.5	9.5	21.5	0.5	5	3
2	60	1.5	2	3	9	1	16	32	6	2	10	3	13	29	0.5	6	4
3	75	1.75	2.5	4	11.5	1.5	20	40	10	3	13	4	16	36	0.8	8	5
4	90	2	3	5	14	1.5	24	48	12	4	16	5	19	43	1	10	8

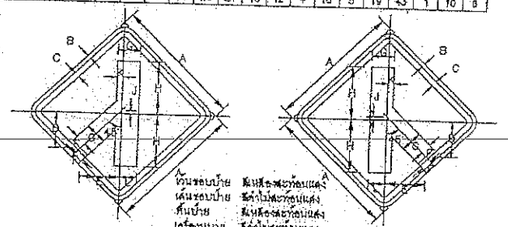

เว้นขอบป้าย สีเหลืองสะท้อนแสง
เส้นขอบป้าย สีดำไม่สะท้อนแสง
พื้นป้าย สีเหลืองสะท้อนแสง
เครื่องหมาย สีดำไม่สะท้อนแสง

A17,A18 ขนาดป้ายจราจร	มิติเป็นเซ็นติเมตร										
	A	B	C	D	E	F	G	H	J	K	L
1	45	1	1.5	12.5	13.5	3.75	7.5	18.5	1	1.9	5.6
2	60	1.5	2	17	18.5	5	10	25	1.5	2.5	7.5
3	75	1.75	2.5	21	22.5	6	12	31	1.5	3	9
4	90	2	3	25	27	7.5	15	37	2	3.5	11.5

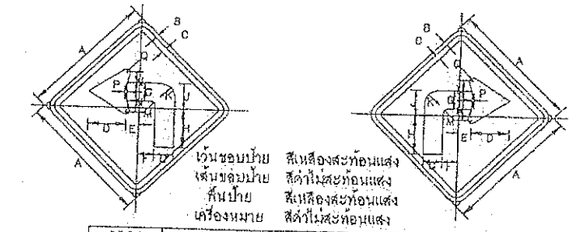

เว้นขอบป้าย สีเหลืองสะท้อนแสง
เส้นขอบป้าย สีดำไม่สะท้อนแสง
พื้นป้าย สีเหลืองสะท้อนแสง
เครื่องหมาย สีดำไม่สะท้อนแสง

A3,A4 ขนาดป้ายจราจร	มิติเป็นเซ็นติเมตร														
	A	B	C	D	E	F	G	H	J	K	M	N	P	Q
1	45	1	1.5	13	4.5	5.5	8.5	14.5	0.25	4.5	1.5	7.5	1	1.25
2	60	1.5	2	18	6	7.5	9	19	12.5	8	2	10	1	1.5
3	75	1.75	2.5	22	8	9	11	24	15.5	7.5	2.5	12.5	1.5	2
4	90	2	3	26	9	11	13	29	18.5	9	3	15	2	2.5

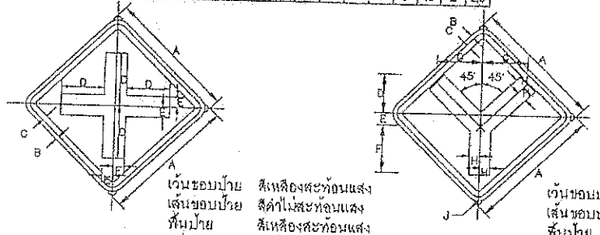

เว้นขอบป้าย สีเหลืองสะท้อนแสง
เส้นขอบป้าย สีดำไม่สะท้อนแสง
พื้นป้าย สีเหลืองสะท้อนแสง
เครื่องหมาย สีดำไม่สะท้อนแสง

A11 ขนาดป้ายจราจร	มิติเป็นเซ็นติเมตร					
	A	B	C	D	E	F
1	45	1	1.5	15	3.75	3.0
2	60	1.5	2	20	5	3.5
3	75	1.75	2.5	25	6	4.5
4	90	2	3	30	7.5	5.5

เว้นขอบป้าย สีเหลืองสะท้อนแสง
เส้นขอบป้าย สีดำไม่สะท้อนแสง
พื้นป้าย สีเหลืองสะท้อนแสง
เครื่องหมาย สีดำไม่สะท้อนแสง

A12 ขนาดป้ายจราจร	มิติเป็นเซ็นติเมตร								
	A	B	C	D	E	F	G	H	J
1	45	1	1.5	11	4.5	17	15.5	3.75	3.0
2	60	1.5	2	15	6	23	21	5	3.5
3	75	1.75	2.5	18.5	7.5	28.5	26	6	4.5
4	90	2	3	22	9	34	31	7.5	5.5

เว้นขอบป้าย สีเหลืองสะท้อนแสง
เส้นขอบป้าย สีดำไม่สะท้อนแสง
พื้นป้าย สีเหลืองสะท้อนแสง
เครื่องหมาย สีดำไม่สะท้อนแสง

A5,A6 ขนาดป้ายจราจร	มิติเป็นเซ็นติเมตร															
	A	B	C	D	E	F	G	H	J	K	L	N	P	Q	R	S
1	45	1	1.5	6	7.5	13	1.25	1.25	2.75	0.25	0.8	21	15	9.5	8.5	2
2	60	1.5	2	8	10	18	1	1.5	3.5	12.5	0.8	28	20	13	9	3
3	75	1.75	2.5	10	12.5	22	1.5	2	4.5	15.5	1	35	25	16	11	3.5
4	90	2	3	12	15	26	2	2.5	5.5	18.5	1.2	42	30	19	13	4

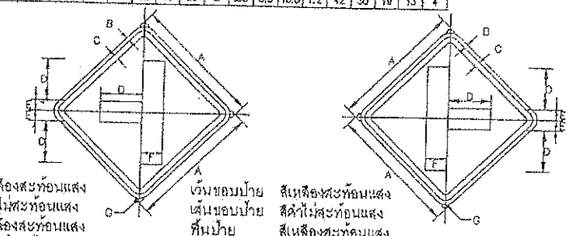

เว้นขอบป้าย สีเหลืองสะท้อนแสง
เส้นขอบป้าย สีดำไม่สะท้อนแสง
พื้นป้าย สีเหลืองสะท้อนแสง
เครื่องหมาย สีดำไม่สะท้อนแสง

A13,A14 ขนาดป้ายจราจร	มิติเป็นเซ็นติเมตร						
	A	B	C	D	E	F	G
1	45	1	1.5	15	3.75	7.5	3.0
2	60	1.5	2	20	5	10	3.5
3	75	1.75	2.5	25	6	12	4.5
4	90	2	3	30	7.5	15	5.5

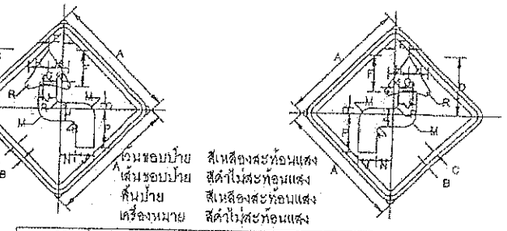

เว้นขอบป้าย สีเหลืองสะท้อนแสง
เส้นขอบป้าย สีดำไม่สะท้อนแสง
พื้นป้าย สีเหลืองสะท้อนแสง
เครื่องหมาย สีดำไม่สะท้อนแสง

A7,A8 ขนาดป้ายจราจร	มิติเป็นเซ็นติเมตร														
	A	B	C	D	E	F	G	H	J	K	M	N	P	Q	R
1	45	1	1.5	21.5	6	13	1	7.5	8.5	1.75	4.5	3.25	1.5	2	1.25
2	60	1.5	2	29	7	18	1	10	9	2.5	6	5	7.5	2.5	1.5
3	75	1.75	2.5	36	8.5	22	1.5	12.5	11	3	7.5	6	9	3.5	2
4	90	2	3	43	10	26	2	15	13	3.5	9	10.5	10	4	2.5

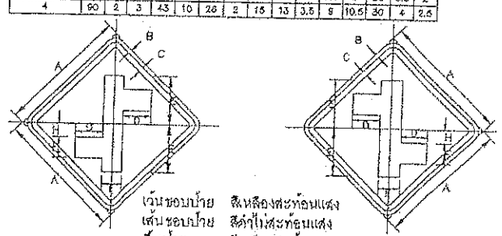

เว้นขอบป้าย สีเหลืองสะท้อนแสง
เส้นขอบป้าย สีดำไม่สะท้อนแสง
พื้นป้าย สีเหลืองสะท้อนแสง
เครื่องหมาย สีดำไม่สะท้อนแสง

A15,A16 ขนาดป้ายจราจร	มิติเป็นเซ็นติเมตร						
	A	B	C	D	E	F	H
1	45	1	1.5	12.5	24.5	10	6
2	60	1.5	2	13	25	10	8
3	75	1.75	2.5	16	31	12	10
4	90	2	3	19	37	15	12

เว้นขอบป้าย สีเหลืองสะท้อนแสง
เส้นขอบป้าย สีดำไม่สะท้อนแสง
พื้นป้าย สีเหลืองสะท้อนแสง
เครื่องหมาย สีดำไม่สะท้อนแสง

A17,A18 ขนาดป้ายจราจร	มิติเป็นเซ็นติเมตร										
	A	B	C	D	E	F	G	H	J	K	L
1	45	1	1.5	12.5	13.5	3.75	7.5	18.5	1	1.9	5.6
2	60	1.5	2	17	18.5	5	10	25	1.5	2.5	7.5
3	75	1.75	2.5	21	22.5	6	12	31	1.5	3	9
4	90	2	3	25	27	7.5	15	37	2	3.5	11.5

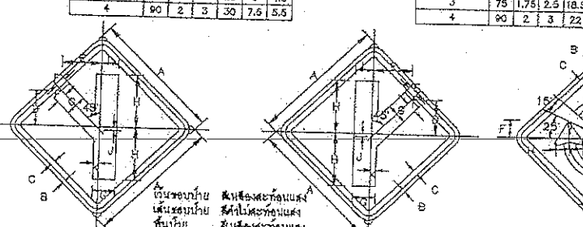

เว้นขอบป้าย สีเหลืองสะท้อนแสง
เส้นขอบป้าย สีดำไม่สะท้อนแสง
พื้นป้าย สีเหลืองสะท้อนแสง
เครื่องหมาย สีดำไม่สะท้อนแสง

A19,A20 ขนาดป้ายจราจร	มิติเป็นเซ็นติเมตร										
	A	B	C	D	E	F	G	H	J	K	L
1	45	1	1.5	12.5	13.5	3.75	7.5	18.5	1	1.9	5.6
2	60	1.5	2	17	18.5	5	10	25	1.5	2.5	7.5
3	75	1.75	2.5	21	22.5	6	12	31	1.5	3	9
4	90	2	3	25	27	7.5	15	37	2	3.5	11.5

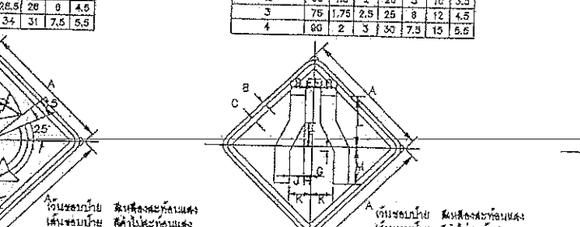

เว้นขอบป้าย สีเหลืองสะท้อนแสง
เส้นขอบป้าย สีดำไม่สะท้อนแสง
พื้นป้าย สีเหลืองสะท้อนแสง
เครื่องหมาย สีดำไม่สะท้อนแสง

A21 ขนาดป้ายจราจร	มิติเป็นเซ็นติเมตร										
	A	B	C	F	G	H	J	K	L		
1	45	1	1.5	9	4.5	5	1	1.35	11.3		
2	60	1.5	2	10	5	6	0.5	1	15		
3	75	1.75	2.5	14	7	7.5	1	1.6	18.8		
4	90	2	3	18	9	10	1.5	2	22.5		

เว้นขอบป้าย สีเหลืองสะท้อนแสง
เส้นขอบป้าย สีดำไม่สะท้อนแสง
พื้นป้าย สีเหลืองสะท้อนแสง
เครื่องหมาย สีดำไม่สะท้อนแสง

A22 ขนาดป้ายจราจร	มิติเป็นเซ็นติเมตร											
	A	B	C	D	E	F	G	H	J	K	L	M
1	45	1	1.5	5	2.75	6.5	1.5	2.75	5	7.75	18	13
2	60	1.5	2	6.7	3.7	11.4	2	3.7	6.7	10.4	24	17.35
3	75	1.75	2.5	8.25	4.5	14.25	2.5	4.5	8.25	13	30	21.75
4	90	2	3	10	5.5	17	3	5.5	10	15.5	36	26

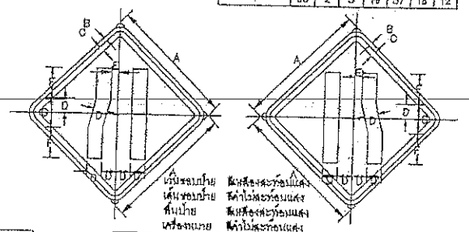

เว้นขอบป้าย สีเหลืองสะท้อนแสง
เส้นขอบป้าย สีดำไม่สะท้อนแสง
พื้นป้าย สีเหลืองสะท้อนแสง
เครื่องหมาย สีดำไม่สะท้อนแสง

A23,A24 ขนาดป้ายจราจร	มิติเป็นเซ็นติเมตร						
	A	B	C	D	E	F	G
1	45	1	1.5	4.75	1.25	2.75	7.5
2	60	1.5	2	8.5	1.75	17	10
3	75	1.75	2.5	8	2.25	21.25	12.5
4	90	2	3	10	2.3	25	26

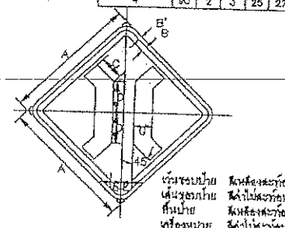

เว้นขอบป้าย สีเหลืองสะท้อนแสง
เส้นขอบป้าย สีดำไม่สะท้อนแสง
พื้นป้าย สีเหลืองสะท้อนแสง
เครื่องหมาย สีดำไม่สะท้อนแสง

A25 ขนาดป้ายจราจร	มิติเป็นเซ็นติเมตร						
	A	B'	B	D	O	E	G
1	45	1	1.5	8.25	1.25	3.75	8
2	60	1.5	2	11	15	5	6
3	75	1.75	2.5	13.75	6.75	6.25	10
4	90	2	3	16.5	22.5	8	12

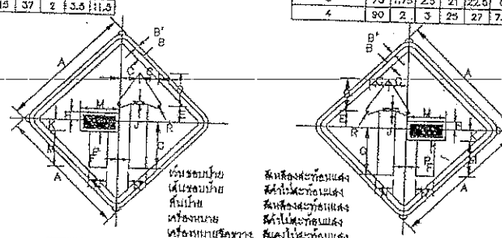

เว้นขอบป้าย สีเหลืองสะท้อนแสง
เส้นขอบป้าย สีดำไม่สะท้อนแสง
พื้นป้าย สีเหลืองสะท้อนแสง
เครื่องหมายจราจร สีดำไม่สะท้อนแสง

A26,A27 ขนาดป้ายจราจร	มิติเป็นเซ็นติเมตร														
	A	B'	B	Q	D	E	F	O	H	J	K	N	N	P	R
1	45	1	1.5	6.5	11.25	5.75	0.25	18.5	2.5	1.2	3.75	2.75	5.5	0.75	1.25
2	60	1.5	2	8.75	15	7.75	0.5	22	3.5	1.6	5	17	7.5	1	1.5
3	75	1.75	2.5	10.75	18.75	9.5	0.5	27.5	4.25	1.9	6.25	21.25	9.25	1.25	2
4	90	2	3	13	22.5	11.5	0.75	33	5.25	2.33	7.5	25.5	11.25	1.5	2.25

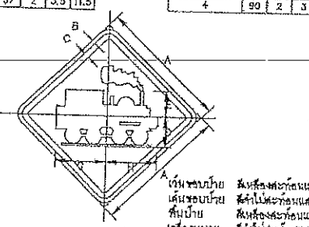

เว้นขอบป้าย สีเหลืองสะท้อนแสง
เส้นขอบป้าย สีดำไม่สะท้อนแสง
พื้นป้าย สีเหลืองสะท้อนแสง
เครื่องหมาย สีดำไม่สะท้อนแสง

A28 ขนาดป้ายจราจร	มิติเป็นเซ็นติเมตร						
	A	B	O	D	E	G	H
1	45	1	1.5	11.5	9.75	19.25	8.25
2	60	1.5	2	15.5	13	25.5	24.5
3	75	1.75	2.5	19	16.50	32.5	30.5
4	90	2	3	23	19.5	38.5	36.5

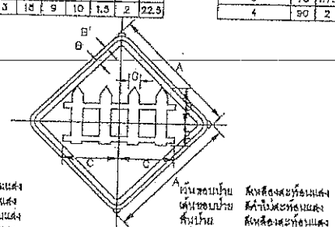

เว้นขอบป้าย สีเหลืองสะท้อนแสง
เส้นขอบป้าย สีดำไม่สะท้อนแสง
พื้นป้าย สีเหลืองสะท้อนแสง
เครื่องหมาย สีดำไม่สะท้อนแสง

A29 ขนาดป้ายจราจร	มิติเป็นเซ็นติเมตร						
	A	B'	B	C	D	E	G
1	45	1	1.5	18.5	12.5	7.5	4.0
2	60	1.5	2	28	17	10	5.3
3	75	1.75	2.5	32.5	20.75	12.5	6.5
4	90	2	3	39	25	15	8.0

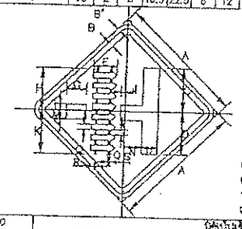

เว้นขอบป้าย สีเหลืองสะท้อนแสง
เส้นขอบป้าย สีดำไม่สะท้อนแสง
พื้นป้าย สีเหลืองสะท้อนแสง
เครื่องหมาย สีดำไม่สะท้อนแสง

A30 ขนาดป้ายจราจร	มิติเป็นเซ็นติเมตร																
	A	B'	B	C	Q	E	O	H	J	K	L	H	N	P	Q	R	S
1	45	1	1.5	15	14.5	8	6.25	4.25	1.25	19.25	2	3	6	5	1.75	1.25	9.5
2	60	1.5	2	20	19.25	10.75	8.25	5.5	1.75	25.25	2.75	4	8	6.75	2.25	1.75	3.75
3	75	1.75	2.5	25	24.25	13.25	10.5	7.25	2	32.5	3.25	5	10	8.25	3	2	1
4	90	2	3	30	29	16.0	12.5	8.5	2.5	39.5	4	6.0	12	10	3.5	2.5	1.25

ป้ายจราจรป้ายเตือน

หมายเหตุ

แบบป้ายจราจรป้ายเตือน ปรับปรุงจากแบบเลขที่ทช. 3-104/45ของกรมทางหลวงชนบท

คณะกรรมการจัดทำแบบรูปรายการงานก่อสร้าง
ตามคำสั่ง อบจ.สบ. ที่ 2145 / 2566
ลงวันที่ 21 พ.ย. 66
แบบแปลนเลขที่ 29 / 66

..... ประธานกรรมการ
..... กรรมการ
..... กรรมการ
..... กรรมการ
..... กรรมการ

กรมทางหลวงชนบท

แบบมาตรฐานงานทาง
สำหรับองค์กรปกครองส่วนท้องถิ่น

ป้ายจราจรป้ายเตือน

แบบเลขที่ ทถ.-3-104 | แผ่นที่ 43

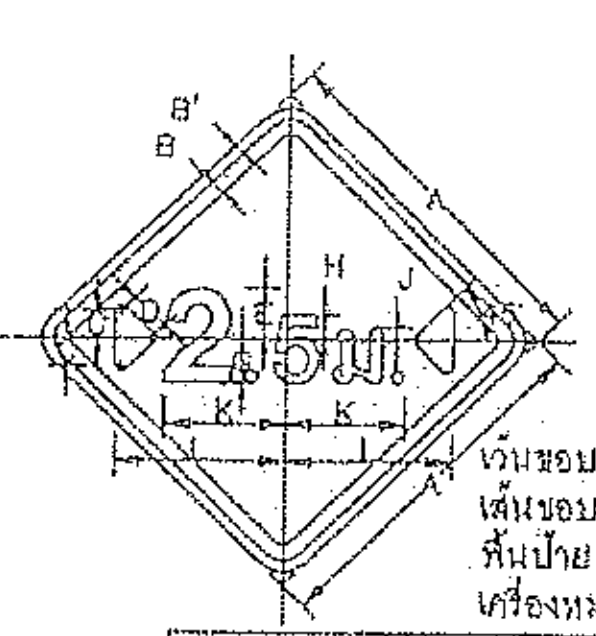

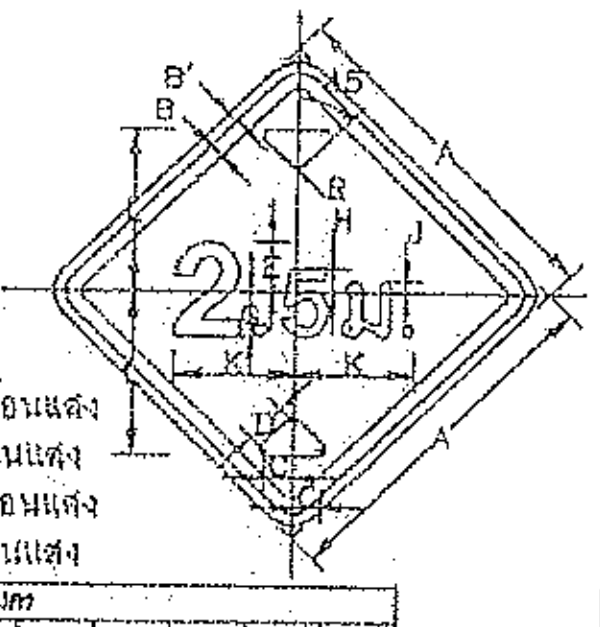

เว้นขอบป้าย สีเหลืองสะท้อนแสง
เส้นขอบป้าย สีดำไม่สะท้อนแสง
พื้นป้าย สีเหลืองสะท้อนแสง
เครื่องหมาย สีดำไม่สะท้อนแสง

ค.31,ค.32 ขนาดป้ายจราจร	มิติเป็นเซ็นติเมตร										
	A	B'	B	C	D	E	G	H	J	K	L	R
1	45	1	1.5	3.75	5.25	7	6	3.25	1.5	16	22.5	0.75
2	60	1.5	2	5	7	9.25	8.25	4.25	2	21.3	30	1
3	75	1.75	2.5	6.25	8.75	11.75	10.25	5.5	2.5	26.7	37.5	1.25
4	90	2	3	7.5	10.5	14	12.25	6.5	3	32	45	1.5

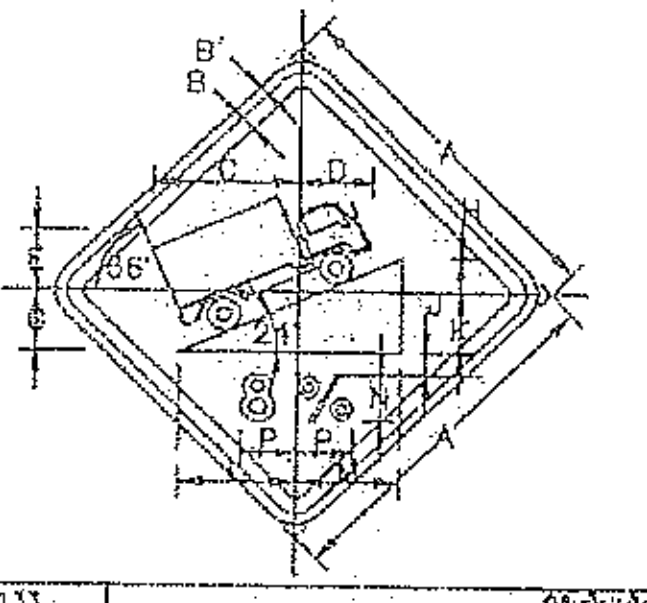

เว้นขอบป้าย สีเหลืองสะท้อนแสง
เส้นขอบป้าย สีดำไม่สะท้อนแสง
พื้นป้าย สีเหลืองสะท้อนแสง
เครื่องหมาย สีดำไม่สะท้อนแสง

ค.33 ขนาดป้ายจราจร	มิติเป็นเซ็นติเมตร													
	A	B'	B	C	D	E	G	H	J	K	L	M	N	P
1	45	1	1.5	10.5	6.5	5.5	7.75	5	2.75	7.75	14.75	13.5	5.5	1.25
2	60	1.5	2	26	12.75	7.5	10.25	6.75	3.75	10.25	19.75	18.25	7.25	8.5
3	75	1.75	2.5	32.5	15.75	9.25	13	8.25	4.75	13	24.5	22.75	9.25	10.5
4	90	2	3	39	19	11.25	15.5	10	5.75	15.5	29.5	27.25	11	12.75

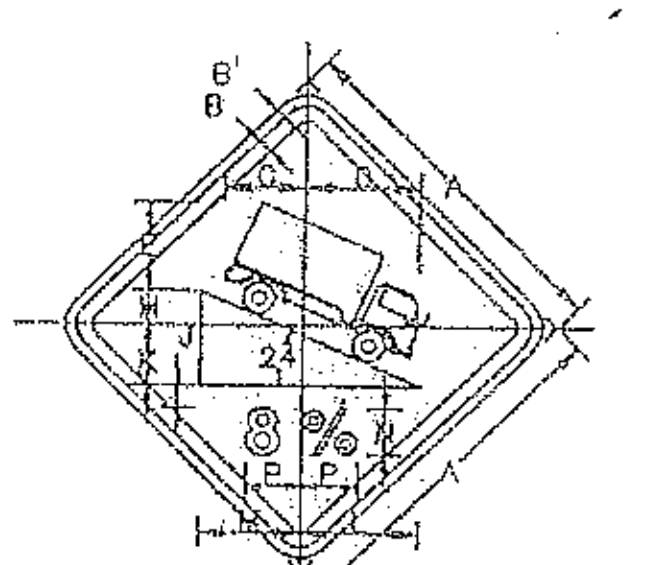

เว้นขอบป้าย สีเหลืองสะท้อนแสง
เส้นขอบป้าย สีดำไม่สะท้อนแสง
พื้นป้าย สีเหลืองสะท้อนแสง
เครื่องหมาย สีดำไม่สะท้อนแสง

ค.34 ขนาดป้ายจราจร	มิติเป็นเซ็นติเมตร												
	A	B'	B	C	D	E	H	J	K	L	M	N	P
1	45	1	1.5	11.8	14.4	12.5	6	2.75	7.75	14.75	13.5	5.5	6.25
2	60	1.5	2	15.7	19.20	16.75	6.75	3.75	10.25	19.75	18.25	7.25	8.5
3	75	1.75	2.5	19.6	24	20.75	8.25	4.75	13	24.5	22.75	9.25	10.5
4	90	2	3	23.55	28.85	25	10.0	5.75	15.5	29.5	27.25	11	12.75

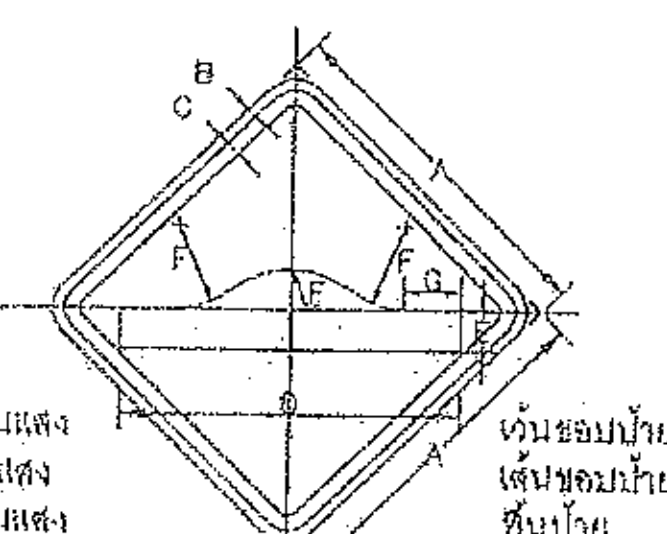

เว้นขอบป้าย สีเหลืองสะท้อนแสง
เส้นขอบป้าย สีดำไม่สะท้อนแสง
พื้นป้าย สีเหลืองสะท้อนแสง
เครื่องหมาย สีดำไม่สะท้อนแสง

ค.35 ขนาดป้ายจราจร	มิติเป็นเซ็นติเมตร						
	A	B	C	D	E	F	G
1	45	1	1.5	45	5.25	12	6.25
2	60	1.5	2	60	7	16	10
3	75	1.75	2.5	75	9	20	12.5
4	90	2	3	90	10.5	24	15

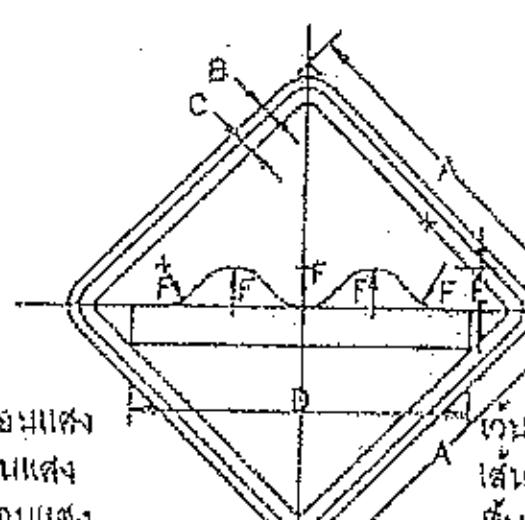

เว้นขอบป้าย สีเหลืองสะท้อนแสง
เส้นขอบป้าย สีดำไม่สะท้อนแสง
พื้นป้าย สีเหลืองสะท้อนแสง
เครื่องหมาย สีดำไม่สะท้อนแสง

ค.36 ขนาดป้ายจราจร	มิติเป็นเซ็นติเมตร					
	A	B	C	D	E	F
1	45	1	1.5	45	5.25	5.25
2	60	1.5	2	60	7	7
3	75	1.75	2.5	75	9	9
4	90	2	3	90	10.5	10.5

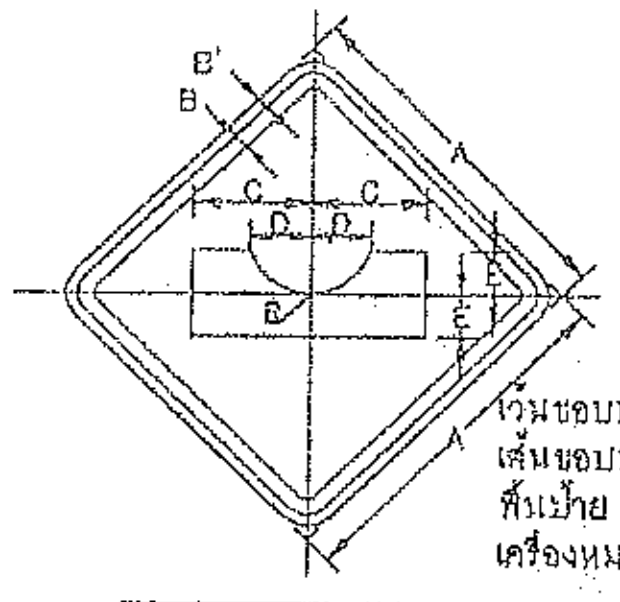

เว้นขอบป้าย สีเหลืองสะท้อนแสง
เส้นขอบป้าย สีดำไม่สะท้อนแสง
พื้นป้าย สีเหลืองสะท้อนแสง
เครื่องหมาย สีดำไม่สะท้อนแสง

ค.37 ขนาดป้ายจราจร	มิติเป็นเซ็นติเมตร						
	A	B'	B	C	D	E	R
1	45	1	1.5	15	7.75	5.5	8.25
2	60	1.5	2	20	10.25	7.5	11
3	75	1.75	2.5	25	13	9.25	13.75
4	90	2	3	30	15.5	11	16.5

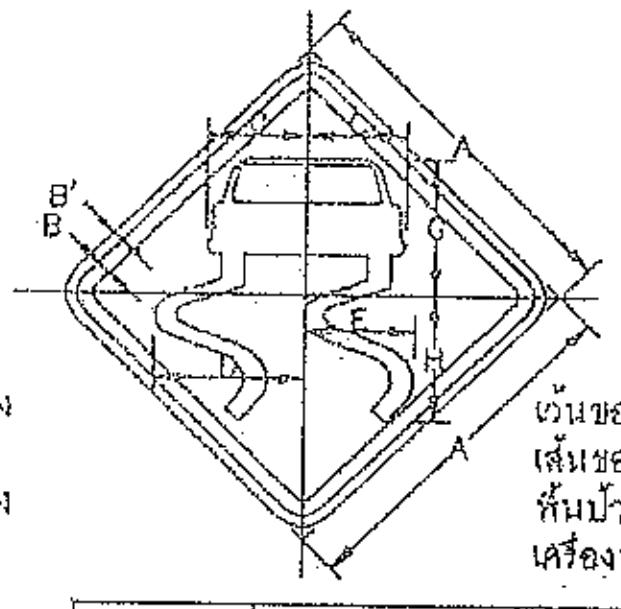

เว้นขอบป้าย สีเหลืองสะท้อนแสง
เส้นขอบป้าย สีดำไม่สะท้อนแสง
พื้นป้าย สีเหลืองสะท้อนแสง
เครื่องหมาย สีดำไม่สะท้อนแสง

ค.38 ขนาดป้ายจราจร	มิติเป็นเซ็นติเมตร							
	A	B'	B	C	D	E	G	H
1	45	1	1.5	12.5	19.3	14.1	18	16.75
2	60	1.5	2	16.75	25.8	18.9	24	22.25
3	75	1.75	2.5	21	32.2	23.6	30	28
4	90	2	3	25.25	38.65	28.28	36	33.5

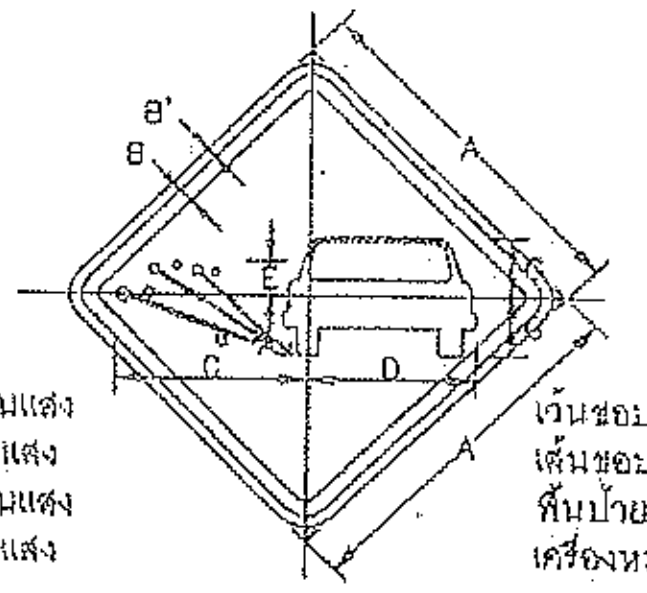

เว้นขอบป้าย สีเหลืองสะท้อนแสง
เส้นขอบป้าย สีดำไม่สะท้อนแสง
พื้นป้าย สีเหลืองสะท้อนแสง
เครื่องหมาย สีดำไม่สะท้อนแสง

ค.39 ขนาดป้ายจราจร	มิติเป็นเซ็นติเมตร						
	A	B'	B	C	D	E	G
1	45	1	1.5	25	21	4.5	7.75
2	60	1.5	2	33.25	28	6	10
3	75	1.75	2.5	41.75	35	7.5	13
4	90	2	3	50	42	9	15.75

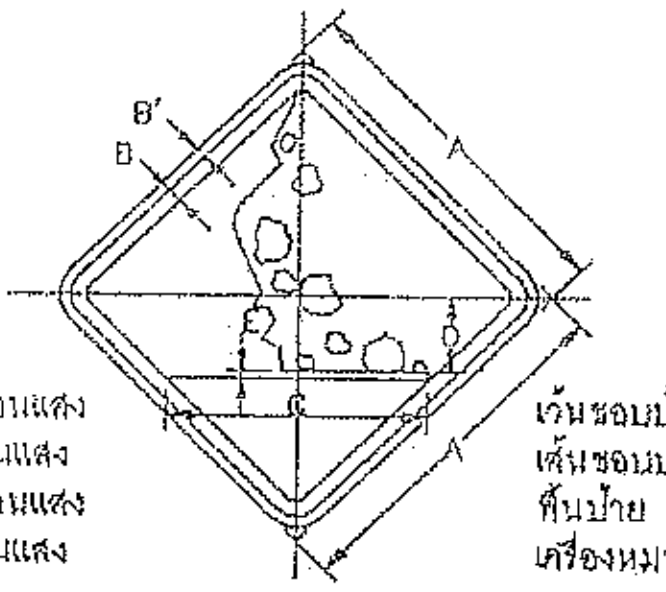

เว้นขอบป้าย สีเหลืองสะท้อนแสง
เส้นขอบป้าย สีดำไม่สะท้อนแสง
พื้นป้าย สีเหลืองสะท้อนแสง
เครื่องหมาย สีดำไม่สะท้อนแสง

ค.40 ขนาดป้ายจราจร	มิติเป็นเซ็นติเมตร					
	A	B'	B	C	D	E
1	45	1	1.5	33.75	1	10
2	60	1.5	2	45	1.5	13.25
3	75	1.75	2.5	56.25	1.75	16.75
4	90	2	3	67.5	2.25	20

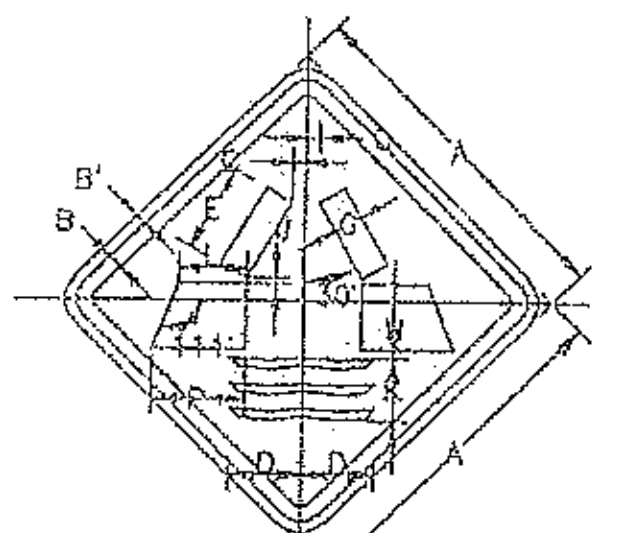

เว้นขอบป้าย สีเหลืองสะท้อนแสง
เส้นขอบป้าย สีดำไม่สะท้อนแสง
พื้นป้าย สีเหลืองสะท้อนแสง
เครื่องหมาย สีดำไม่สะท้อนแสง

ค.41 ขนาดป้ายจราจร	มิติเป็นเซ็นติเมตร													
	A	B'	B	C	D	E	G	H	J	K	L	M	N	P
1	45	1	1.5	1.75	9.25	11.5	3.75	7.5	0.75	8.25	8.5	2.25	6.25	12
2	60	1.5	2	2.25	12.5	15.5	5	10	1	11.25	11.5	3	8.5	16
3	75	1.75	2.5	3	15.5	19.25	6.25	12.5	1.25	14	14.25	3.75	10.5	20
4	90	2	3	3.5	18.75	23.25	7.5	15	1.5	16.75	17.25	4.5	12.45	24

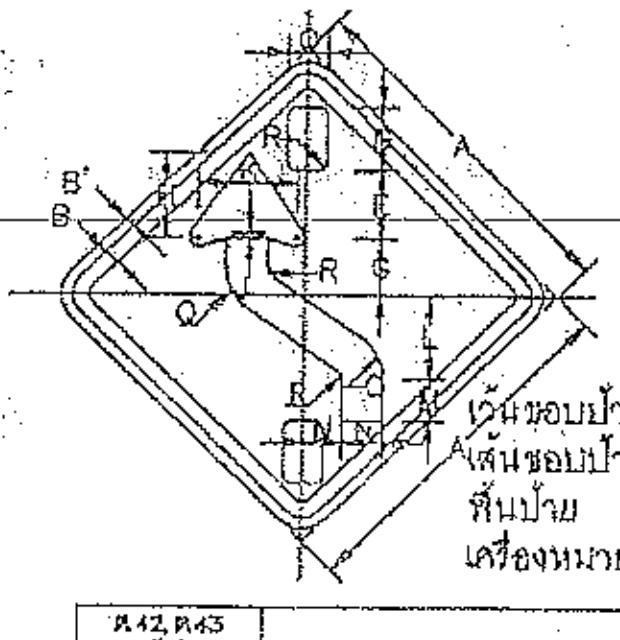

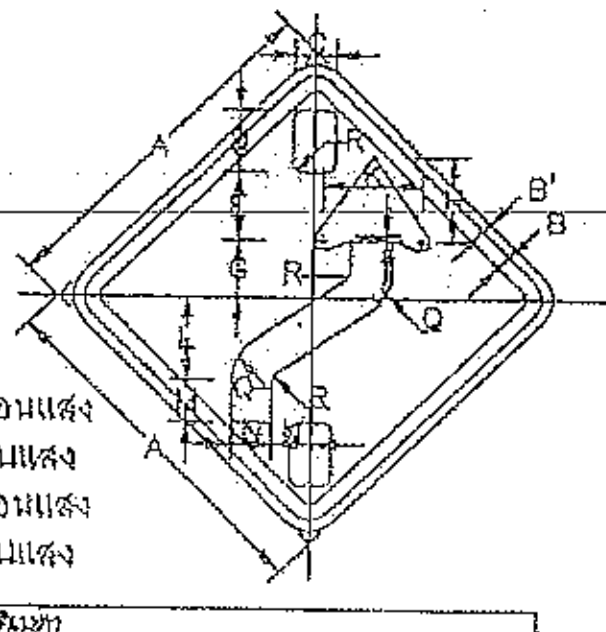

เว้นขอบป้าย สีเหลืองสะท้อนแสง
เส้นขอบป้าย สีดำไม่สะท้อนแสง
พื้นป้าย สีเหลืองสะท้อนแสง
เครื่องหมาย สีดำไม่สะท้อนแสง

ค.42,ค.43 ขนาดป้ายจราจร	มิติเป็นเซ็นติเมตร														
	A	B'	B	C	D	E	G	H	J	K	L	M	N	Q	R
1	45	1	1.5	5.25	8.25	9	7.5	11.25	0.75	12.50	10.75	5.75	5	6	1
2	60	1.5	2	7	11	12	10	15	1	16.75	14.25	7.75	6.75	8	1.5
3	75	1.75	2.5	8.75	13.75	15	12.5	18.75	1.25	21	18	9.5	8.5	10	1.75
4	90	2	3	10.5	16.5	18	15	22.5	1.5	25.25	21.5	11.5	10.25	12	2.25

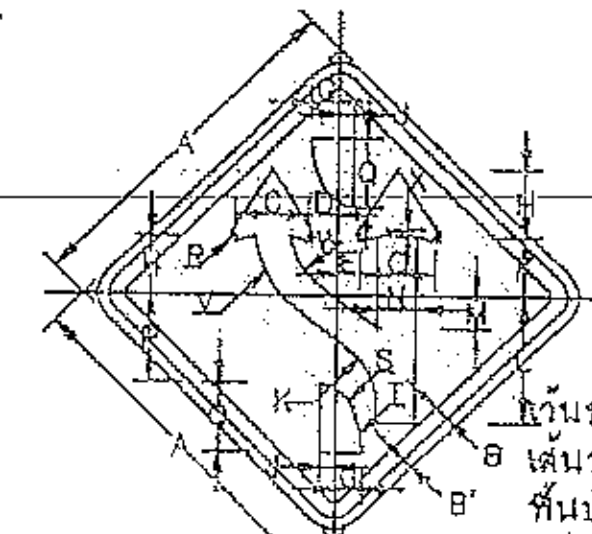

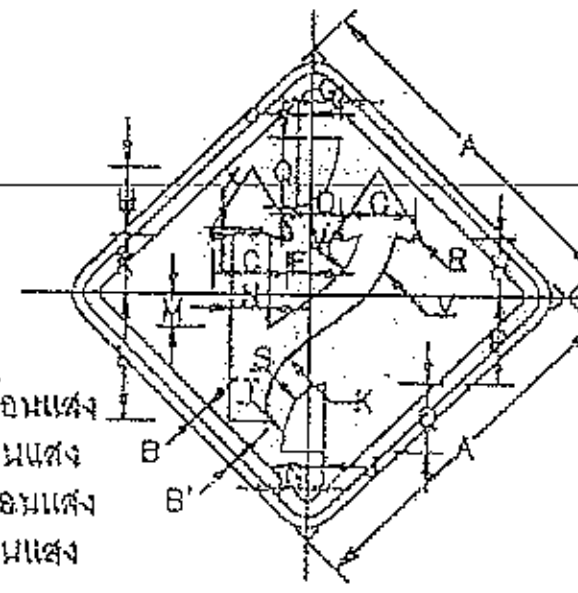

เว้นขอบป้าย สีเหลืองสะท้อนแสง
เส้นขอบป้าย สีดำไม่สะท้อนแสง
พื้นป้าย สีเหลืองสะท้อนแสง
เครื่องหมาย สีดำไม่สะท้อนแสง

ค.44,ค.45 ขนาดป้ายจราจร	มิติเป็นเซ็นติเมตร																				
	A	B'	B	C	D	E	G	H	J	K	L	M	N	P	Q	R	S	T	V	W	X
1	45	1	1.5	9.5	3.88	3.08	3.5	8.75	2	7.75	10.75	4.5	4.75	11.5	9	0.75	5.5	13.75	13.5	9.25	1
2	60	1.5	2	12.75	5.17	4.1	4.75	11.75	2.75	10.25	22.25	6	6.25	15.5	12.25	1	7.25	18.25	18	12.25	1.25
3	75	1.75	2.5	15.75	6.45	5.13	6	14.75	3.25	13	28	7.5	8	19.25	15.25	1.25	9.25	22.75	22.5	15.25	1.5
4	90	2	3	19	7.75	8.15	7.25	17.75	4	15.5	33.5	9	9.5	23.25	18.25	1.5	11	27.4	27	18.3	1.8

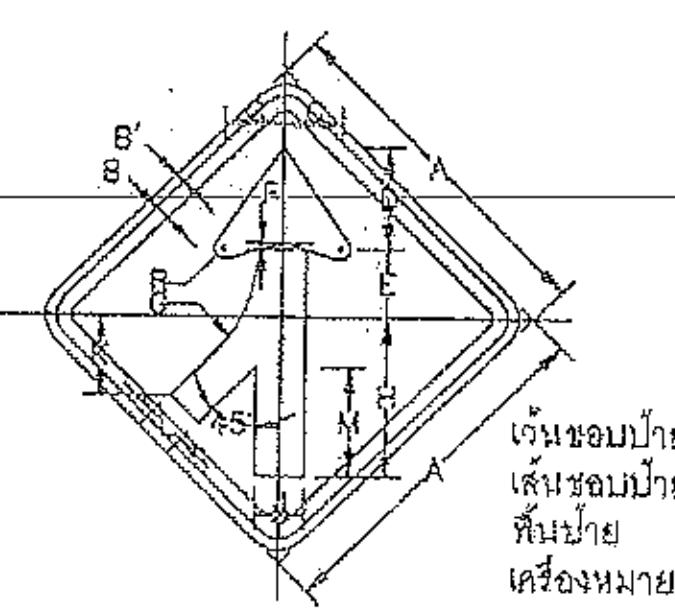

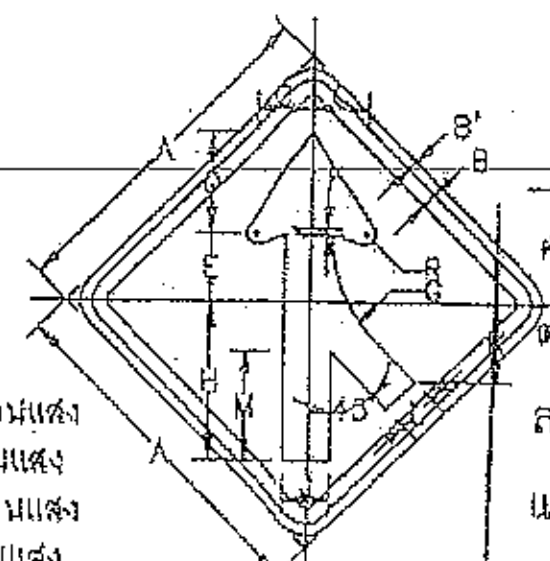

เว้นขอบป้าย สีเหลืองสะท้อนแสง
เส้นขอบป้าย สีดำไม่สะท้อนแสง
พื้นป้าย สีเหลืองสะท้อนแสง
เครื่องหมาย สีดำไม่สะท้อนแสง

ค.46,ค.47 ขนาดป้ายจราจร	มิติเป็นเซ็นติเมตร													
	A	B'	B	C	D	E	F	G	H	J	K	L	M	R
1	45	1	1.5	7.5	13.5	8.75	0.9	18.75	21	6	10.25	5.25	14.25	7.3
2	60	1.5	2	10.25	18.25	11.75	1.2	25	28	8	13.75	7	19	1.7
3	75	1.75	2.5	12.75	22.75	14.75	1.5	31.25	35	10	17	8.75	23.75	2.1
4	90	2	3	15.25	27.25	17.75	1.85	37.4	42	12	20.5	10.5	28.5	2.5

คณะกรรมการจัดทำแบบรูปรายการงานก่อสร้าง
ตามคำสั่ง อบจ.สบ. ที่ 2145 / 2566
ลงวันที่ 21 พ.ย. 66
แบบแปลนเลขที่ 29/66

.... ประธานกรรมการ
.... กรรมการ
.... กรรมการ
.... กรรมการ
.... กรรมการ

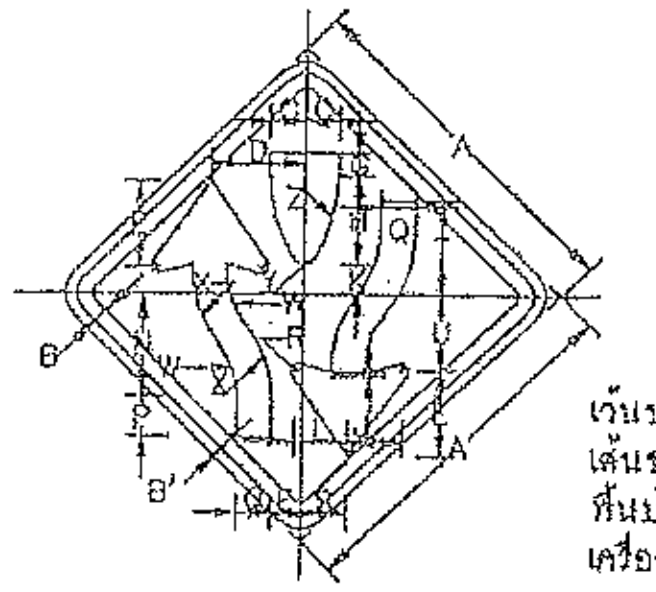

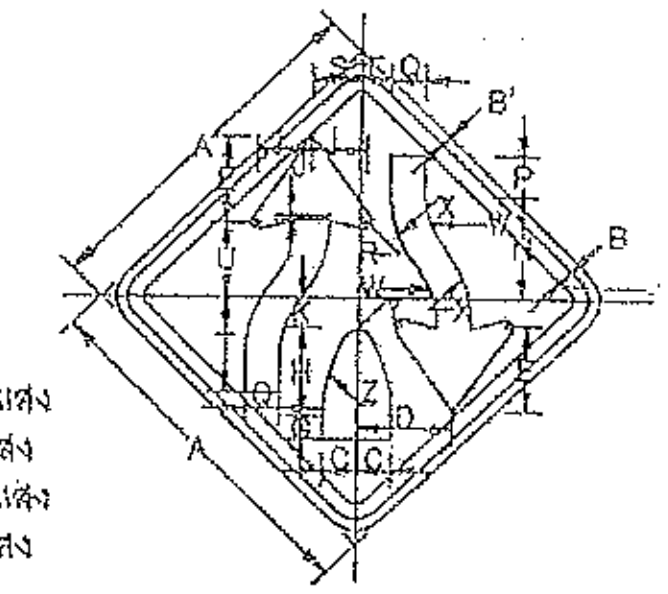

เว้นขอบป้าย สีเหลืองสะท้อนแสง
เส้นขอบป้าย สีดำไม่สะท้อนแสง
พื้นป้าย สีเหลืองสะท้อนแสง
เครื่องหมาย สีดำไม่สะท้อนแสง

ค.48,ค.49 ขนาดป้ายจราจร	มิติเป็นเซ็นติเมตร																							
	A	B'	B	C	D	E	F	G	H	J	K	L	M	N	P	Q	R	S	T	U	W	X	Y	Z
1	45	1	1.5	4.5	12	11.5	3.75	1.75	13	0.5	3.5	7	3.5	13.5	5.25	4.5	0.8	5	12.75	9.5	10	14.5	1.8	26.0
2	60	1.5	2	6	16	15.25	5	2.25	17.25	0.75	4.75	9.25	4.75	18	7	6	1	8	17	12.75	13.3	10.3	2.3	34.7
3	75	1.75	2.5	7.5	20	19.25	6.25	2.75	21.75	1	6	11.75	5.75	22.5	8.75	7.5	1.3	10	21.25	15.75	16.7	24.2	2.9	43.3
4	90	2	3	9	24	23	7.5	3.4	26	1.1	7.25	14	7	27	10.5	9	1.5	12	26.0	19	20	29	3.5	52

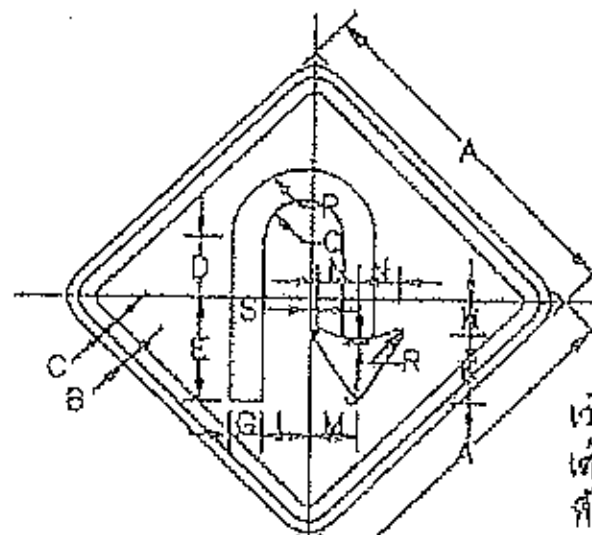

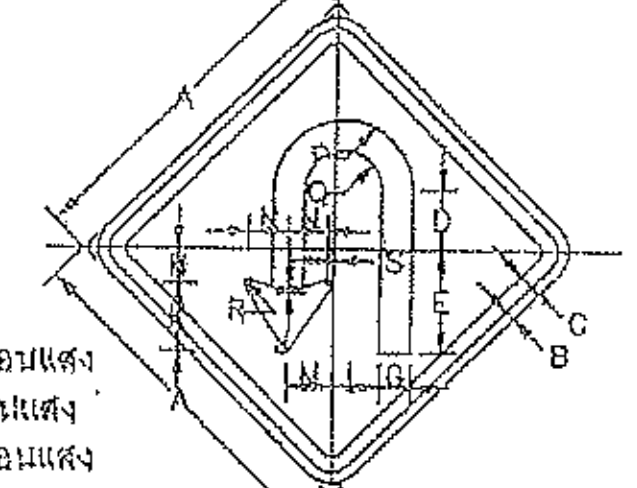

เว้นขอบป้าย สีเหลืองสะท้อนแสง
เส้นขอบป้าย สีดำไม่สะท้อนแสง
พื้นป้าย สีเหลืองสะท้อนแสง
เครื่องหมาย สีดำไม่สะท้อนแสง

ค.50,ค.51 ขนาดป้ายจราจร	มิติเป็นเซ็นติเมตร															
	A	B	C	D	E	G	H	J	K	L	M	N	P	Q	R	S
1	45	1	1.5	7.5	13.5	4	4.5	1	8	5	5.75	5	9	5	0.75	0.75
2	60	1.5	2.5	10	18	5.25	6.25	1.25	12.25	6.75	7.75	6.75	12.25	6.75	1	1
3	75	1.75	2.5	12.5	22.5	6.75	7.75	1.75	15.25	8.25	9.75	8.25	15.25	8.5	1.25	1.25
4	90	2	3	15	27	8	9.25	2	18.25	10	11.75	10	18.2	10.15	1.5	1.6

หมายเหตุ

แบบป้ายจราจรป้ายเตือน ปรับปรุงจากแบบเลขที่ทช.3-105/46ของกรมทางหลวงชนบท

ป้ายจราจรป้ายเตือน

กรมทางหลวงชนบท

แบบมาตรฐานงานทาง
สำหรับองค์กรปกครองส่วนท้องถิ่น

ป้ายจราจรป้ายเตือน

แบบเลขที่ ทถ-3-105 | แผ่นที่ 44

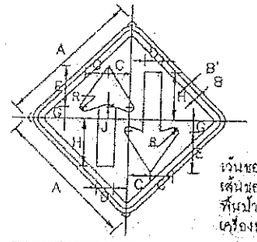

เว้นขอบป้าย สีเหลืองสะท้อนแสง
เส้นขอบป้าย สีดำไม่สะท้อนแสง
พื้นป้าย สีเหลืองสะท้อนแสง
เครื่องหมาย สีดำไม่สะท้อนแสง

ป.52 ขนาดป้ายจราจร	มิลลิเมตร									
	A	B'	B	C	D	E	G	H	J	K
1	45	1	1.5	7.5	8	12.5	3.5	15.75	1	1.25
2	60	1.5	2	10.25	8	16.75	4.75	21	1.4	1.75
3	75	1.75	2.5	12.75	10	21	6	25.75	1.75	2
4	90	2	3	15.25	12	25.25	7.25	31.5	2.1	2.5

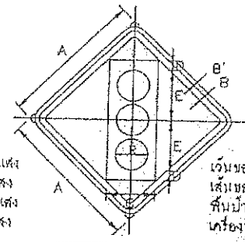

เว้นขอบป้าย สีเหลืองสะท้อนแสง
เส้นขอบป้าย สีดำไม่สะท้อนแสง
พื้นป้าย สีเหลืองสะท้อนแสง
เครื่องหมาย สีดำไม่สะท้อนแสง

ป.53 ขนาดป้ายจราจร			มิลลิเมตร				
	A	B'	B	C	D	E	R
1	45	1	1.5	15	3.75	16.5	10.5
2	60	1.5	2	20	5	22	14
3	75	1.75	2.5	25	6.25	27.5	17.5
4	90	2	3	30	7.5	33	21

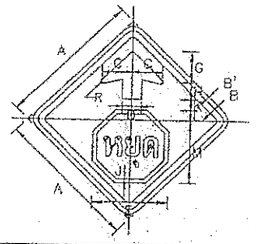

เว้นขอบป้าย สีเหลืองสะท้อนแสง
เส้นขอบป้าย สีดำไม่สะท้อนแสง
พื้นป้าย สีเหลืองสะท้อนแสง
เครื่องหมาย สีดำไม่สะท้อนแสง

ป.54 ขนาดป้ายจราจร	มิลลิเมตร												
	A	B'	B	C	D	E	G	H	J	K	L	M	R
1	45	1	1.5	9.5	6	23.5	10.5	5.25	0.75	3.75	3	20.25	0.75
2	60	1.5	2	12.75	8	31.25	14	7	1	5	4.25	27.25	1
3	75	1.75	2.5	15.75	10	39	17.5	8.75	1.25	6.25	5.25	34	1.25
4	90	2	3	19	12	47	21	10.5	1.5	7.5	6.25	40.75	1.5

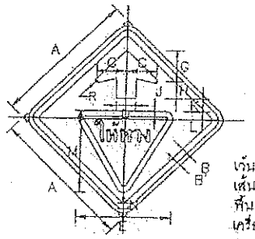

เว้นขอบป้าย สีเหลืองสะท้อนแสง
เส้นขอบป้าย สีดำไม่สะท้อนแสง
พื้นป้าย สีเหลืองสะท้อนแสง
เครื่องหมาย สีดำไม่สะท้อนแสง

ป.55 ขนาดป้ายจราจร	มิลลิเมตร													
	A	B'	B	C	D	E	G	H	J	K	L	M	N	R
1	45	1	1.5	9.5	6	30	10.5	5.5	2.25	4.5	3	24	2.25	0.75
2	60	1.5	2	12.75	8	40	14	7.25	3	6	4	32	3	1
3	75	1.75	2.5	15.75	10	50	17.5	9.25	3.75	7.5	5	40	3.75	1.25
4	90	2	3	19	12	60	21	11	4.5	9	6	48	4.5	1.5

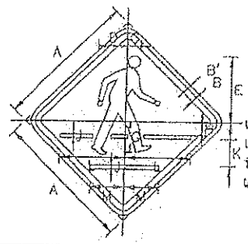

เว้นขอบป้าย สีเหลืองสะท้อนแสง
เส้นขอบป้าย สีดำไม่สะท้อนแสง
พื้นป้าย สีเหลืองสะท้อนแสง
เครื่องหมาย สีดำไม่สะท้อนแสง

ป.56 ขนาดป้ายจราจร	มิลลิเมตร											
	A	B'	B	C	D	E	G	H	J	K	L	M
1	45	1	1.5	4.25	8.25	21.75	10.5	1.25	1	9	21	10.75
2	60	1.5	2	5.75	12.5	29	14	0.75	1.5	12	28	14.25
3	75	1.75	2.5	7	15.5	36.25	17.5	7.25	1.75	15	35	18
4	90	2	3	8.5	18.75	43.5	21	8.75	2.25	18	42	21.5

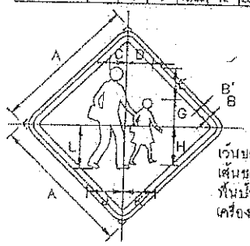

เว้นขอบป้าย สีเหลืองสะท้อนแสง
เส้นขอบป้าย สีดำไม่สะท้อนแสง
พื้นป้าย สีเหลืองสะท้อนแสง
เครื่องหมาย สีดำไม่สะท้อนแสง

ป.57 ขนาดป้ายจราจร	มิลลิเมตร										
	A	B'	B	C	D	E	G	H	J	K	L
1	45	1	1.5	5.5	8.5	10	8.75	12.5	11.5	10.25	14
2	60	1.5	2	7.25	11.25	13.5	11.75	16.75	15.25	13.75	18.75
3	75	1.75	2.5	9.25	14.25	16.75	14.75	21	19.25	17.25	23.25
4	90	2	3	11	17	20.25	17.75	25.25	23	20.75	28

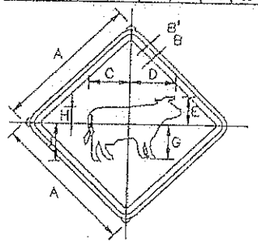

เว้นขอบป้าย สีเหลืองสะท้อนแสง
เส้นขอบป้าย สีดำไม่สะท้อนแสง
พื้นป้าย สีเหลืองสะท้อนแสง
เครื่องหมาย สีดำไม่สะท้อนแสง

ป.58 ขนาดป้ายจราจร	มิลลิเมตร								
	A	B'	B	C	D	E	G	H	J
1	45	1	1.5	12.5	14	9	11	5.25	12
2	60	1.5	2	16.75	18.75	12.25	14.75	7	16
3	75	1.75	2.5	21	23.25	15.25	18.25	8.75	20
4	90	2	3	25.25	28	18.25	22	10.5	24

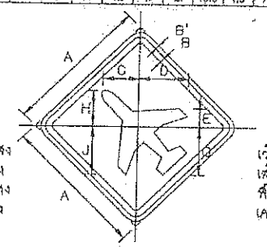

เว้นขอบป้าย สีเหลืองสะท้อนแสง
เส้นขอบป้าย สีดำไม่สะท้อนแสง
พื้นป้าย สีเหลืองสะท้อนแสง
เครื่องหมาย สีดำไม่สะท้อนแสง

ป.59 ขนาดป้ายจราจร	มิลลิเมตร								
	A	B'	B	C	D	E	G	H	J
1	45	1	1.5	11.75	13.5	6	13.5	11.75	15.5
2	60	1.5	2	15.75	20.75	8.25	20.75	15.75	20.75
3	75	1.75	2.5	19.5	28	10.25	28	19.5	28
4	90	2	3	23.5	31.25	12.25	31.25	23.5	31.25

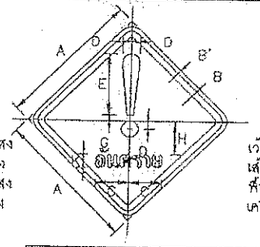

เว้นขอบป้าย สีเหลืองสะท้อนแสง
เส้นขอบป้าย สีดำไม่สะท้อนแสง
พื้นป้าย สีเหลืองสะท้อนแสง
เครื่องหมาย สีดำไม่สะท้อนแสง

ป.60 ขนาดป้ายจราจร	มิลลิเมตร								
	A	B'	B	C	D	E	G	H	K
1	45	1	1.5	11.18	2.78	18	1.62	12.02	4.71
2	60	1.5	2	14.91	3.7	24	2.16	16.12	6.28
3	75	1.75	2.5	18.63	4.63	30	2.7	20.15	7.85
4	90	2	3	22.36	5.55	36	3.24	24.18	9.24

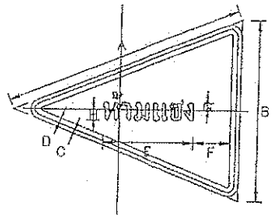

เว้นขอบป้าย สีเหลืองสะท้อนแสง
เส้นขอบป้าย สีดำไม่สะท้อนแสง
พื้นป้าย สีเหลืองสะท้อนแสง
เครื่องหมาย สีดำไม่สะท้อนแสง

ป.61 ขนาดป้ายจราจร	มิลลิเมตร							
	A	B	C	D	E	F	G	H
1	100	75	1	1.5	37.5	15.25	2.25	5.5
2	120	90	1.2	1.8	45	18.3	2.7	6.6
3	160	120	1.6	2.4	60	24.4	3.6	8.8

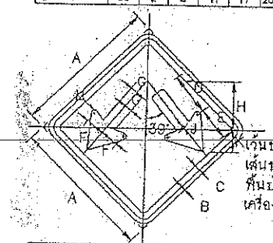

เว้นขอบป้าย สีเหลืองสะท้อนแสง
เส้นขอบป้าย สีดำไม่สะท้อนแสง
พื้นป้าย สีเหลืองสะท้อนแสง
เครื่องหมาย สีดำไม่สะท้อนแสง

ป.62 ขนาดป้ายจราจร	มิลลิเมตร										
	A	B	C	D	E	F	G	H	J	K	N
1	45	1	1.5	10.5	11.25	6.75	2.25	15	0.75	7.5	1
2	60	1.5	2	14	15	9	3	20	1	10	1.5
3	75	1.75	2.5	17.5	18.75	11	3.75	25	1.25	12.5	1.75
4	90	2	3	21	22.5	13.45	4.5	30	1.5	15	2.25

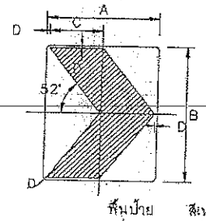

พื้นป้าย สีเหลืองสะท้อนแสง
เครื่องหมาย สีดำไม่สะท้อนแสง

ป.63 ขนาดป้ายจราจร	มิลลิเมตร			
	A	B	C	D
1,2,3,4	60	75	28.5	1.5

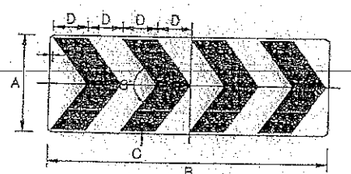

พื้นป้าย สีเหลืองสะท้อนแสง
เครื่องหมาย สีดำไม่สะท้อนแสง

ป.64 ขนาดป้ายจราจร	มิลลิเมตร			
	A	B	C	D
1,2,3,4	35	98	1	12

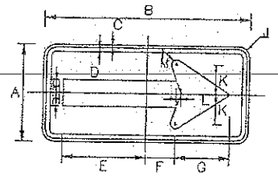

เว้นขอบป้าย สีเหลืองสะท้อนแสง
เส้นขอบป้าย สีดำไม่สะท้อนแสง
พื้นป้าย สีเหลืองสะท้อนแสง
เครื่องหมาย สีดำไม่สะท้อนแสง

ป.65 ขนาดป้ายจราจร	มิลลิเมตร											
	A	B	C	D	E	F	G	H	J	K	L	M
1,2	60	120	1	1.6	49	17	32	8	4.5	18	2	3
3	90	180	1.5	2.25	73.5	25.5	48	12	6.75	27	3	4.5
4	120	241	2	3	98	34	64	16	9	36	4	6

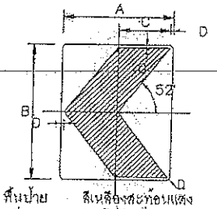

พื้นป้าย สีเหลืองสะท้อนแสง
เครื่องหมาย สีดำไม่สะท้อนแสง

ป.66 ขนาดป้ายจราจร	มิลลิเมตร			
	A	B	C	D
1,2,3,4	60	75	28.5	1.5

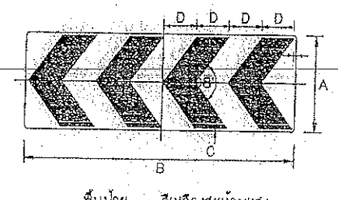

พื้นป้าย สีเหลืองสะท้อนแสง
เครื่องหมาย สีดำไม่สะท้อนแสง

ป.67 ขนาดป้ายจราจร	มิลลิเมตร			
	A	B	C	D
1,2,3,4	35	98	1	12

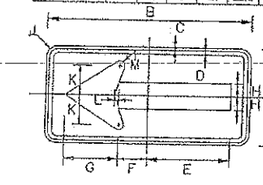

เว้นขอบป้าย สีเหลืองสะท้อนแสง
เส้นขอบป้าย สีดำไม่สะท้อนแสง
พื้นป้าย สีเหลืองสะท้อนแสง
เครื่องหมาย สีดำไม่สะท้อนแสง

ป.68 ขนาดป้ายจราจร	มิลลิเมตร											
	A	B	C	D	E	F	G	H	J	K	L	M
1,2	60	120	1	1.5	49	17	32	8	4.5	18	2	3
3	90	180	1.5	2.25	73.5	25.5	48	12	6.75	27	3	4.5
4	120	241	2	3	98	34	64	16	9	36	4	6

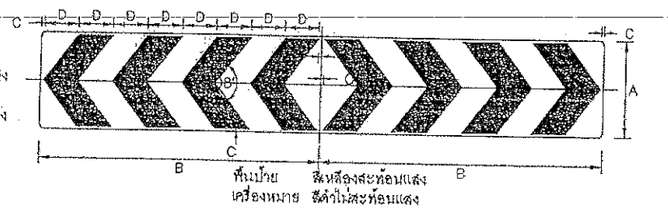

พื้นป้าย สีเหลืองสะท้อนแสง
เครื่องหมาย สีดำไม่สะท้อนแสง

ป.69 ขนาดป้ายจราจร	มิลลิเมตร			
	A	B	C	D
1,2,3,4	35	74	1	12

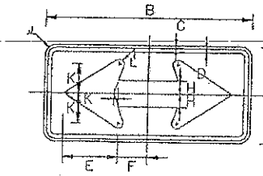

เว้นขอบป้าย สีเหลืองสะท้อนแสง
เส้นขอบป้าย สีดำไม่สะท้อนแสง
พื้นป้าย สีเหลืองสะท้อนแสง
เครื่องหมาย สีดำไม่สะท้อนแสง

ป.70 ขนาดป้ายจราจร	มิลลิเมตร										
	A	B	C	D	E	F	G	H	J	K	N
1,2	60	120	1	1.5	32	17	18	8	4.5	2	3
3	90	180	1.5	2.25	48	25.5	27	12	6.5	3	4.5
4	120	240	2	3	64	34	36	16	9	4	6

พื้นป้าย สีเหลืองสะท้อนแสง
เครื่องหมาย สีดำไม่สะท้อนแสง

ป.71 ขนาดป้ายจราจร	มิลลิเมตร			
	A	B	C	D
1,2,3,4	45	75	10	8.5

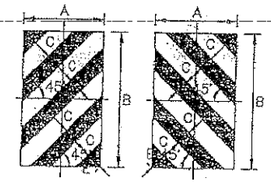

พื้นป้าย สีเหลืองสะท้อนแสง
เครื่องหมาย สีดำไม่สะท้อนแสง

ป.72,ป.73 ขนาดป้ายจราจร	มิลลิเมตร				
	A	B	C	D	E
1,2,3,4	45	75	10	8.5	9

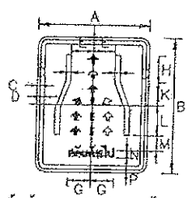

พื้นป้าย สีเหลืองสะท้อนแสง
เครื่องหมาย สีดำไม่สะท้อนแสง

ป.74 ขนาดป้ายจราจร	มิลลิเมตร											
	A	B	C	D	E	G	H	K	L	M	N	P
1,2,3,4	90	110	2	3	13	15	20	20	30	7.5	10	10

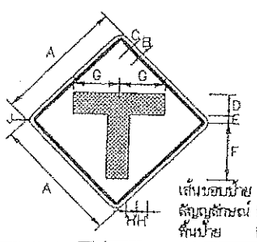

เส้นขอบป้าย สีดำไม่สะท้อนแสง
ลัญญลักษณ์ สีดำไม่สะท้อนแสง
พื้นป้าย สีเหลืองสะท้อนแสง

ป.75 ขนาดป้ายจราจร	มิลลิเมตร								
	A	B	C	D	E	F	G	H	J
ป-75	60	1.5	1.5	10	3.5	27	21	5	3.5

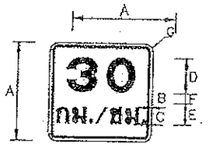

เส้นขอบป้าย สีดำไม่สะท้อนแสง
เว้นขอบป้าย สีเหลืองสะท้อนแสง
ตัวอักษร , ตัวเลข สีดำไม่สะท้อนแสง
พื้นป้าย สีเหลืองสะท้อนแสง

ป.76 ขนาดป้ายจราจร ชนิดที่	มิลลิเมตร						
	A	B	C	D	E	F	G
ป-76	45	1	1.5	15	10	6	3.5

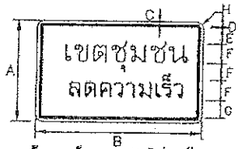

เส้นขอบป้าย สีดำไม่สะท้อนแสง
เว้นขอบป้าย สีเหลืองสะท้อนแสง
ตัวอักษร สีดำไม่สะท้อนแสง
พื้นป้าย สีเหลืองสะท้อนแสง

ป.77 ขนาดป้ายจราจร ชนิดที่	มิลลิเมตร							
	A	B	C	D	E	F	G	H
ป-77	80	120	2	2.5	42.5	15	5.5	3.5

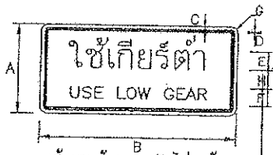

เส้นขอบป้าย สีดำไม่สะท้อนแสง
เว้นขอบป้าย สีเหลืองสะท้อนแสง
ตัวอักษร สีดำไม่สะท้อนแสง
พื้นป้าย สีเหลืองสะท้อนแสง

ป.78 ขนาดป้ายจราจร ชนิดที่	มิลลิเมตร							
	A	B	C	D	E	F	G	H
ป-78	60	120	1	1.5	15	7.5	3.5	10

หมายเหตุ

แบบป้ายจราจรป้ายเตือน ปรับปรุงจากแบบเลขที่ท่ง. 3-106/45 ของกรมทางหลวงชนบท

คณะกรรมการจัดทำแบบรูปรายการงานก่อสร้าง
ตามคำสั่ง อบจ.สบ. ที่ 2145 / 2566
ลงวันที่ 21 พ.ย. 66
แบบแปลนเลขที่ 29 / 66

..... ประธานกรรมการ
..... กรรมการ
..... กรรมการ
..... กรรมการ
..... กรรมการ

กรมทางหลวงชนบท

แบบมาตรฐานงานทาง
สำหรับองค์กรปกครองส่วนท้องถิ่น

ป้ายจราจรป้ายเตือน

แบบเลขที่ ทน-3-106 | แผ่นที่ 45

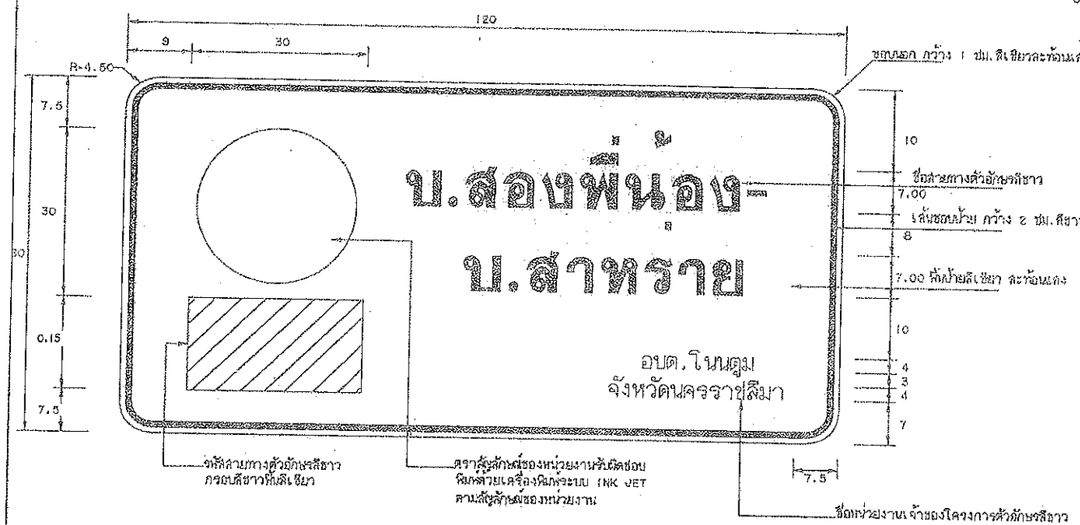

ป้ายหมายเลขทางหลวงท้องถิ่น

น-1

(กรณีที่ติดตั้งป้ายในเขตทางของทางหลวงท้องถิ่น)

หน่วยเป็นเซ็นติเมตร

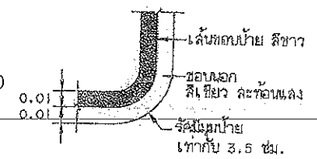

แสดงมุมป้ายแนะนำ(น-1)

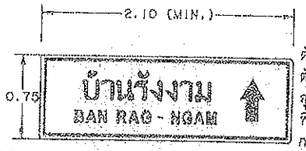

ป้ายบอกจุดหมาย ปลายทาง

น-2

ตัวหนังสือไทยสีดำสูง 20 ซม.
ตัวหนังสืออังกฤษสีดำสูง 10 ซม.
จุกศรบอกทิศทาง สีดำสูง 40 ซม.
พื้นสีขาว สะท้อนแสง
กรอบสีดำหนา 2 ซม.
ความยาวป้ายให้เพิ่มครั้งละ 5 ซม.

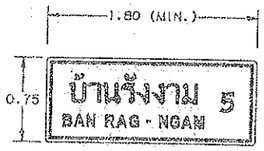

ป้ายบอกระยะทาง

น-3

ตัวหนังสือไทยสีดำสูง 20 ซม.
ตัวหนังสืออังกฤษสีดำสูง 10 ซม.
พื้นสีขาว สะท้อนแสง
กรอบสีดำหนา 2 ซม.
ตัวเลขสีขาว สูง 20 ซม.
ความยาวป้ายให้เพิ่มครั้งละ 5 ซม.

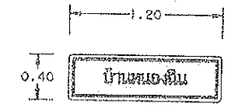

ป้ายหมู่บ้านและป้ายบอกคลอง-ทางน้ำ

น-4

ตัวหนังสือสีดำสูง 10 ซม.
พื้นสีขาว สะท้อนแสง
กรอบสีดำหนา 2 ซม.



ป้ายสิ้นสุดสายทาง

น-5

ตัวหนังสือสีดำสูง 10 ซม.
พื้นสีขาว สะท้อนแสง
กรอบสีดำหนา 2 ซม.

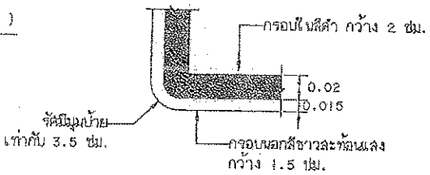

แสดงมุมป้ายแนะนำ(น-2 ถึง น-5)

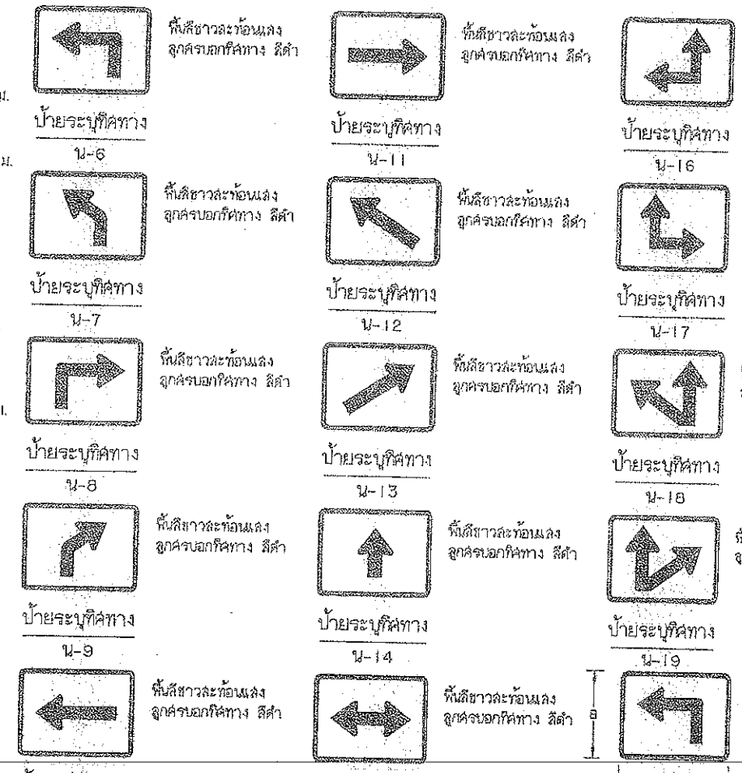

แสดงขนาดป้ายระบุทิศทาง

น-6 ถึง น-19

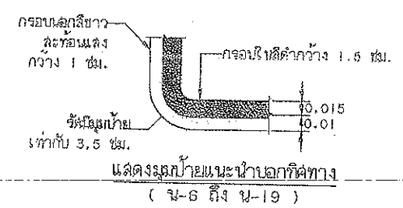

แสดงมุมป้ายแนะนำบอกทิศทาง

(น-6 ถึง น-19)

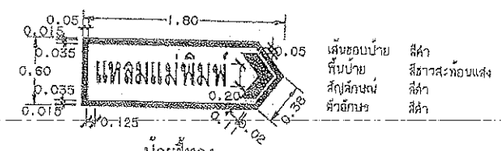

ป้ายชี้ทาง

น-20

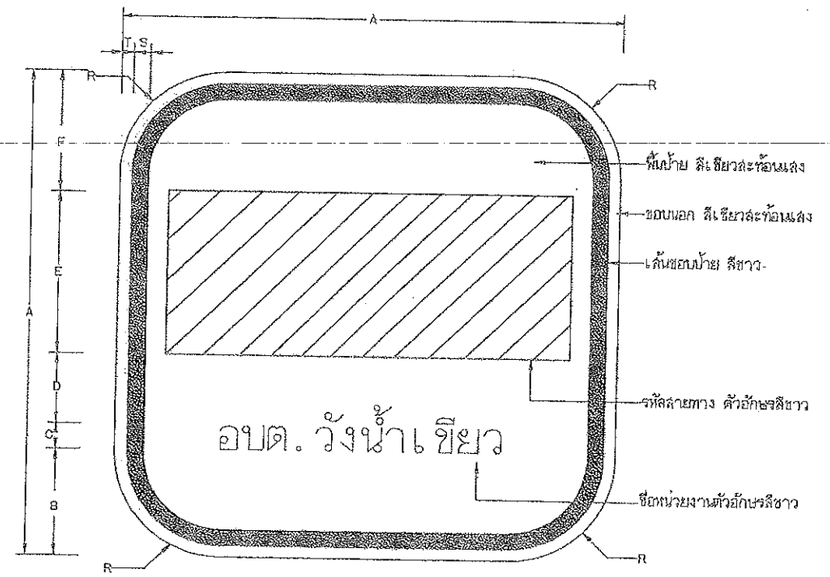

ป้ายหมายเลขทางหลวงท้องถิ่น

น-1/1

(กรณีที่ติดตั้งป้ายในเขตทางของกรมทางหลวงและทางหลวงชนบท)

ตารางแสดงขนาดป้าย น-1/1

ขนาด	มิลลิเมตร								
ป้ายจราจร	A	B	C	D	E	F	R	S	T
1	60	10	5	8	27	10	13	2	1.5
2	75	12	7	10	34	12	16	2.5	1.75

ตารางแสดงขนาดป้าย น-6 ถึง น-19

ขนาด	มิลลิเมตร		
ป้ายจราจร	A	B	หมายเหตุ
1	50	40	ขัดสัญลักษณ์จุกศรบอกทิศทางเดาม ลนส.หรือ ทส.
2	65	50	ขัดสัญลักษณ์จุกศรบอกทิศทางเดาม ลนส.หรือ ทส.

รายการประกอบแบบ

1. การติดตั้งป้ายให้ดูรายละเอียดในแบบเลขที่ ทล-3-108(1) และ ทล-3-108(2)
2. ติดตั้งป้าย น-1 เพื่อใช้เป็นป้ายชื่อโครงการสายทางบนถนนของทางหลวงท้องถิ่นที่ กม.ที่ 0+000.00 ถึง 0+015.00 หรือเพิ่มเติมในพื้นที่เขตรอยต่อของแต่ละอปท.
3. ติดตั้งป้าย น-2 ที่ กม.ที่ 0+025.00 ถึง 0+035.00 (ตามความเหมาะสม)
4. หลักยึดให้ใช้หลักยึดชนิดโปร่งแสง ที่มีอายุการรับประกันเทียบเท่าแผ่นสะท้อนแสง
5. ป้ายแนะนำ พื้นป้ายสีเขียวละห้อนแสง ติดทับด้วยแผ่นสะท้อนแสงระดับ 1 ให้เป็นไปตาม มอก.606
6. ป้ายหมายเลขทางหลวงท้องถิ่น(น-1/1)ที่ติดตั้งบนถนนของกรมทางหลวง หรือกรมทางหลวงชนบทผู้ควบคุมงานต้องติดต่อประสานงานและขออนุญาตก่อนติดตั้งให้ถูกต้องกับมาตรฐานของหน่วยงานนั้นๆ
7. ป้ายจราจรแนะนำ ปรับปรุงจากแบบเลขที่กช.-3-107/46(แก้ไขครั้งที่5) ของกรมทางหลวงชนบท
8. กรณีชื่อสายทางในป้ายโครงการ(น-1)มีความยาวสายทางไม่เกิน 1 บรรทัดให้ใช้ตัวอักษรที่มีขนาดความสูงมากกว่า 7.5 ซม.ได้แต่ไม่เกิน 10 ซม.
9. การระบุชื่อเจ้าของหน่วยงานในป้ายโครงการ(น-1)หากเจ้าของหน่วยงานเป็น อบต. ซึ่งได้ยกฐานะขึ้นจังหวัดแล้วก็ไม่ต้องระบุจังหวัดอีก
10. ขนาดของรหัสสายทางให้เป็นไปตามคู่มือการลงทะเบียนเป็นทางหลวงท้องถิ่น

คณะกรรมการจัดทำแบบรูปรายการงานก่อสร้าง
ตามคำสั่ง อบจ.สบ. ที่ 2145 / 2566
ลงวันที่ 21 พ.ย. 66
แบบแปลนเลขที่ 251/66

..... ประธานกรรมการ
..... กรรมการ
..... กรรมการ
..... กรรมการ
..... กรรมการ

กรมทางหลวงชนบท

แบบมาตรฐานงานทาง
สำหรับองค์กรปกครองส่วนท้องถิ่น

ป้ายจราจรป้ายแนะนำ

แบบเลขที่ ทล-3-107 | แผ่นที่ 46

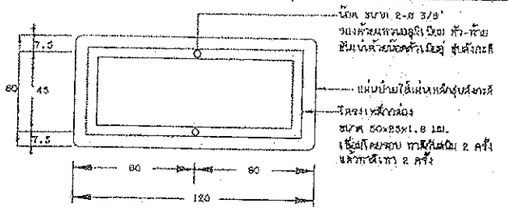

แสดงการยึดโครงป้ายโครงการ น-1

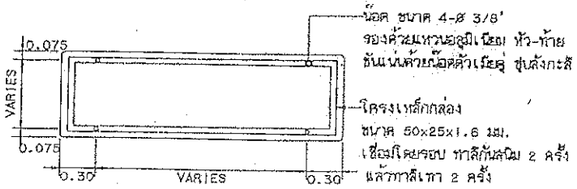

รายละเอียดด้านหลังป้าย น-2และน-3

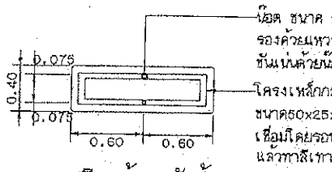

รายละเอียดด้านหลังป้าย น-4

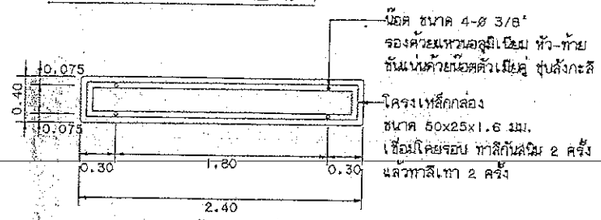

รายละเอียดด้านหลังป้าย น-5

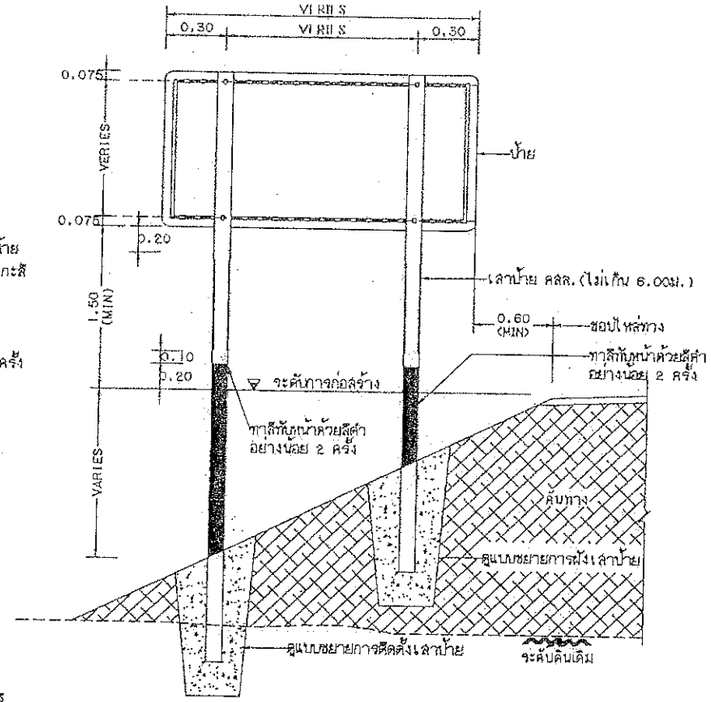

แสดงการปักเสาป้ายแนะนำ น-2 น-3และน-5

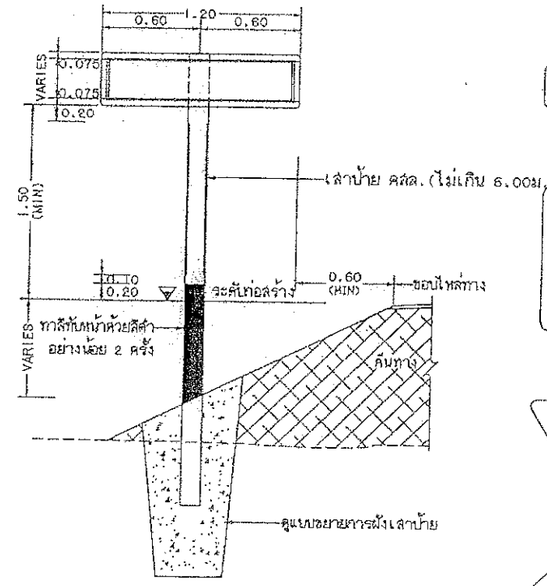

แสดงการปักเสาป้ายแนะนำ น-1และน-4

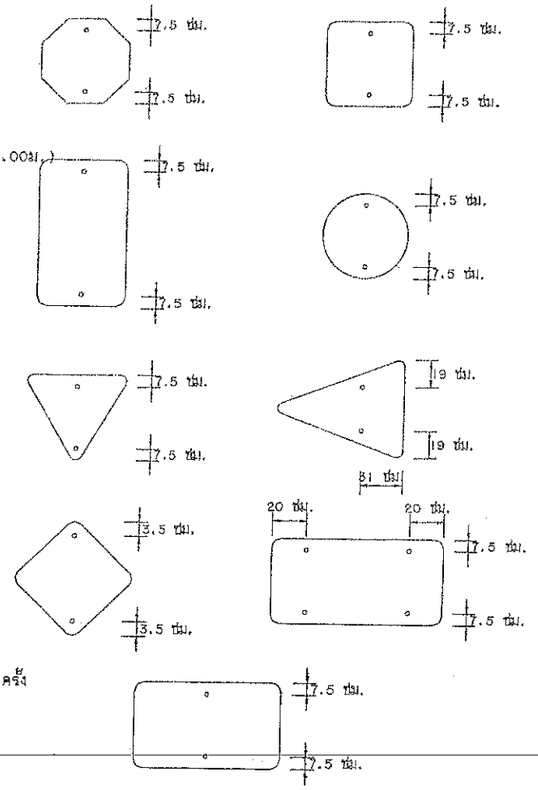

แสดงตำแหน่งการติดตั้งแผ่นป้ายบังคับ ป้ายเตือน

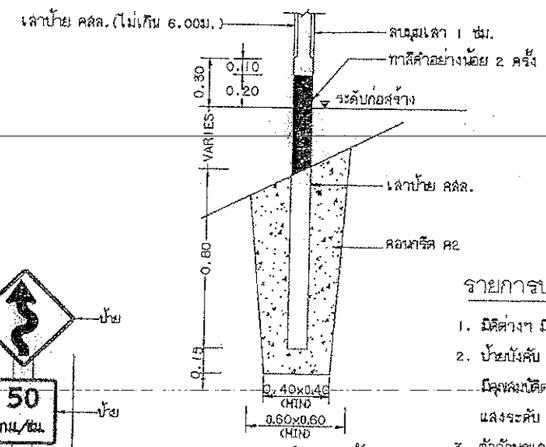

แสดงการฝังเสาป้าย

รายการประกอบแบบ

1. มิติต่างๆ มีหน่วยเป็นเมตร นอกจากจะระบุไว้เป็นอย่างอื่น
2. ป้ายบังคับ ป้ายเตือนและป้ายแนะนำให้ทำด้วยแผ่นเหล็กชุบสังกะสี หนาไม่น้อยกว่า 1.2 มม. มีจุดหมุนติดตาม มอก.50 ด้านหน้าป้ายให้ติดแผ่นสะท้อนแสงชนิดที่ 1 ตามมาตรฐาน มอก.606 ด้านหลังป้ายต่อเสริมรองรับจับเหล็กแล้วพ่นสีแห้งเร็วรับอีก 1 ชั้น
3. ตัวอักษรและตัวเลขที่ใช้เขียนข้อความลงในแผ่นป้ายให้ใช้ตามแบบมาตรฐานตัวอักษรและตัวเลขแบบเลขที่ ทล.-3-113
4. เสาคอนกรีตให้ทาสีขาวและสีดำ อย่างน้อย 2 ครั้ง สีที่ใช้ตาม มอก.327
5. ขนาดของป้ายบังคับ ป้ายเตือนและป้ายแนะนำ อาจกำหนดให้มีขนาดใหญ่ขึ้นได้หากติดตั้งบนลายทางที่ออกแบบความเร็วไว้สูง



แสดงการติดตั้งป้ายบังคับ,ป้ายเตือน

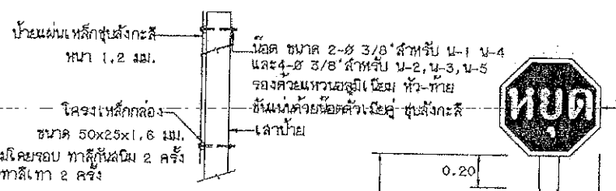

แสดงการติดตั้งป้ายแนะนำ

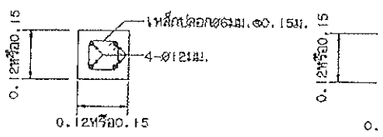

รูปตัด A-A

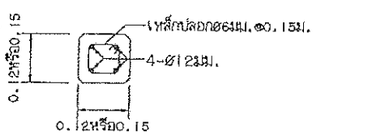

รูปตัด B-B

รูปตัดเสาป้าย

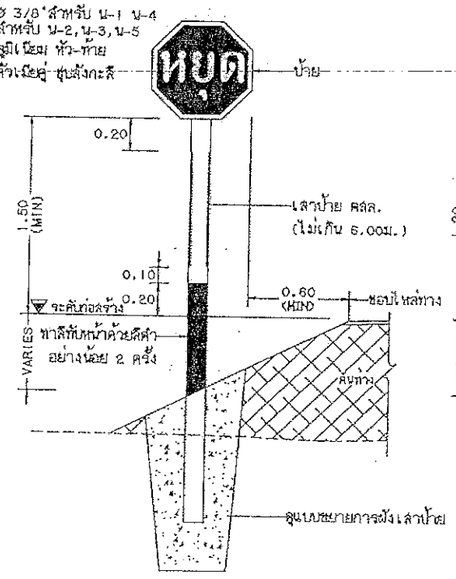

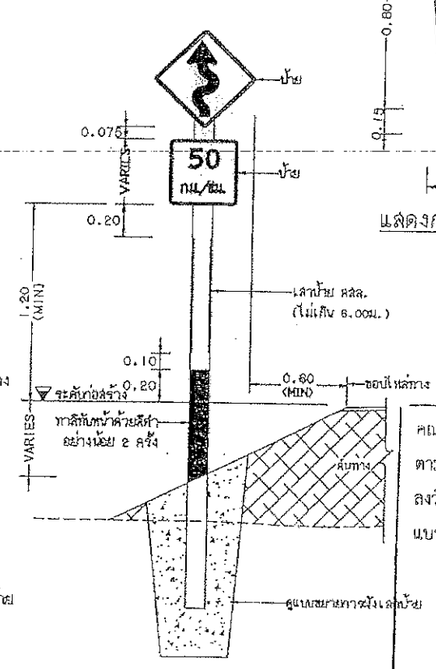

แสดงการปักเสาป้ายบังคับและป้ายเตือน

หมายเหตุ

1. เสาขนาด 0.12x0.12 ม.ใช้สำหรับเสาเดี่ยวและเสาคู่ที่มีขนาดพื้นที่ของป้ายไม่เกิน 2 ตร.ม. และ 4 ตร.ม.ตามลำดับหากมีพื้นที่ป้ายมากกว่าที่ระบุให้ใช้เสาขนาด 0.15x0.15 ม.
2. คอนกรีตเสาป้าย ใช้ประเภท ค.2
3. แบบการติดตั้งป้ายจราจร(แบบป้ายเดี่ยว) ปรับปรุงจากแบบเลขที่ทช.-3-108(1)/46 ของกรมทางหลวงชนบท

คณะกรรมการจัดทำแบบรูปรายการงานก่อสร้าง
ตามคำสั่ง อบจ.สบ. ที่ 2145 / 2566
ลงวันที่ 21 พ.ย. 66
แบบแปลนเลขที่ 29/66

..... ประธานกรรมการ
..... กรรมการ
..... กรรมการ
..... กรรมการ
..... กรรมการ

กรมทางหลวงชนบท

แบบมาตรฐานงานทาง
สำหรับองค์กรปกครองส่วนท้องถิ่น

การติดตั้งป้ายจราจร (แบบป้ายเดี่ยว)

แบบเลขที่ ทถ-3-108 | แผ่นที่ 47

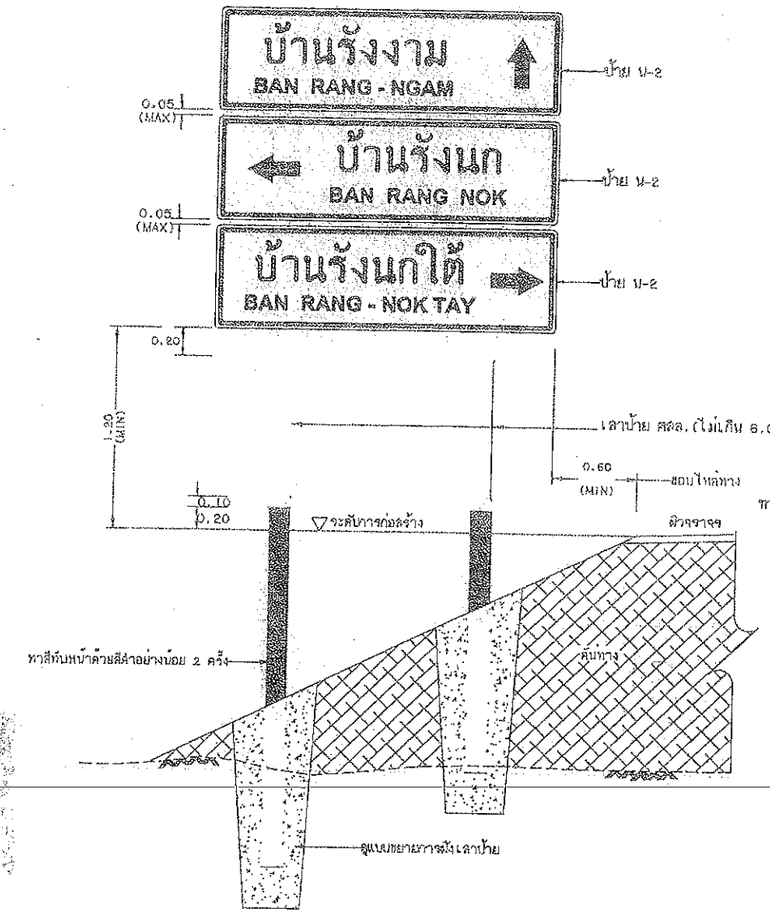

แสดงการติดตั้งเสาป้าย น-2(ชุด)และน-3(ชุด)

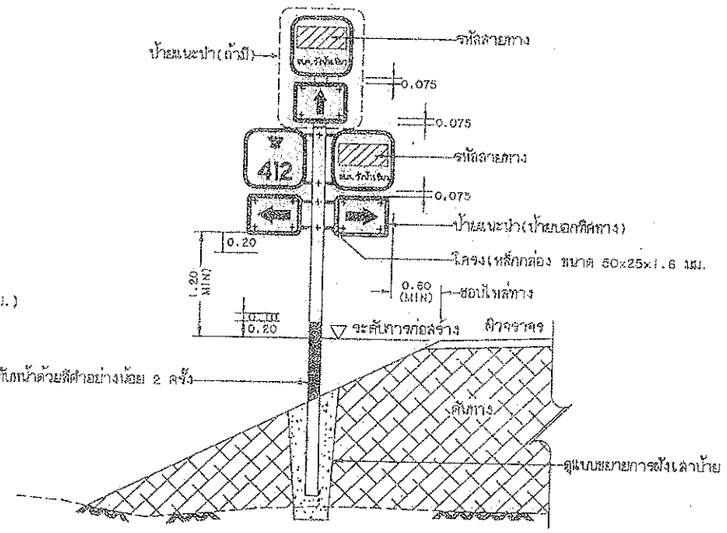

แสดงการติดตั้งเสาป้ายชุดระบุทิศทาง

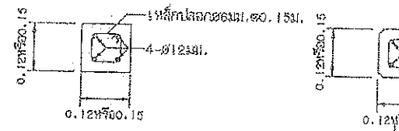

รูปตัดเสาป้าย (ดูหมายเหตุ ข้อ 4)

คณะกรรมการจัดทำแบบรูปรายการงานก่อสร้าง
ตามคำสั่ง อบจ.สบ. ที่ 2145 / 2566
ลงวันที่ 21 พ.ย. 66
แบบแปลนเลขที่ 129 / 66

..... ประธานกรรมการ
..... กรรมการ
..... กรรมการ
..... กรรมการ
..... กรรมการ

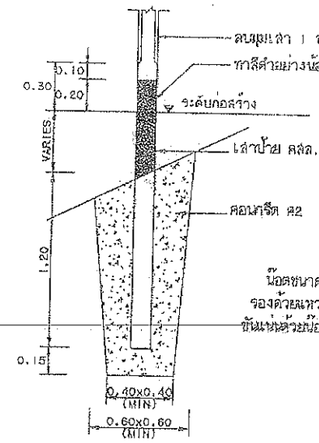

แสดงการฝังเสาป้าย

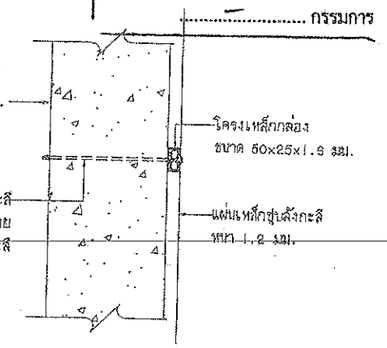

รูปด้านข้างแสดงการยึดโครงป้ายกับเสา

รายการประกอบแบบ

1. กรณีที่ทางหลวงท้องถิ่นเชื่อมกับถนนของหน่วยงานอื่น ให้ขออนุญาตหน่วยงานที่เกี่ยวข้องก่อนติดตั้งป้ายจราจรโดยขนาดและการติดตั้งป้ายให้สอดคล้องกับมาตรฐานของหน่วยงานนั้นๆ
2. การติดตั้งป้ายจราจรบริเวณทางแยกผู้ออกแบบจะเป็นผู้กำหนดในแบบแปลนให้เหมาะสมกับภาพพื้นที่
3. ความสูงของเสาป้ายและตำแหน่งของรูปที่แสดงในแบบเป็นค่าน้อยที่สุด ซึ่งสามารถปรับให้เหมาะสมกับภาพหน้างานได้
4. เสาขนาด 0.12x0.12 ม.ใช้สำหรับเสาเดี่ยวและเสาคู่ที่มีขนาดพื้นที่ของป้ายไม่เกิน 2 ตร.ม. และ 4 ตร.ม.ตามลำดับ หากมีพื้นที่ป้ายมากกว่าที่ระบุให้ใช้เสาขนาด 0.15x0.15 ม.
5. คอนกรีตเสาป้าย ใช้ประเภท ค.2
6. VARIES หมายถึง ปรับระยะห่างของโครงเหล็กกล่องให้สอดคล้องกับขนาดของป้ายของแต่ละหน่วยงาน
7. ขนาดของรหัสลายทางให้เป็นไปตามคู่มือการลงทะเบียนเป็นทางหลวงท้องถิ่น
8. แบบการติดตั้งป้ายจราจร(แบบป้ายชุด) ปรับปรุงจากแบบเดิมที่ ทช.-3-109(2)/46 แก้ไขครั้งที่ใน ของกรมทางหลวงชนบท

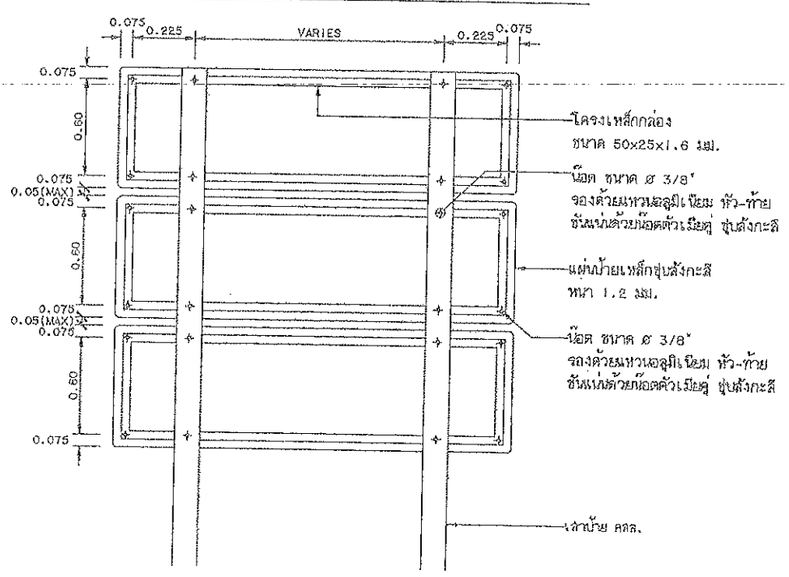

แสดงการยึดโครงเสาป้าย น-2(ชุด)และน-3(ชุด)

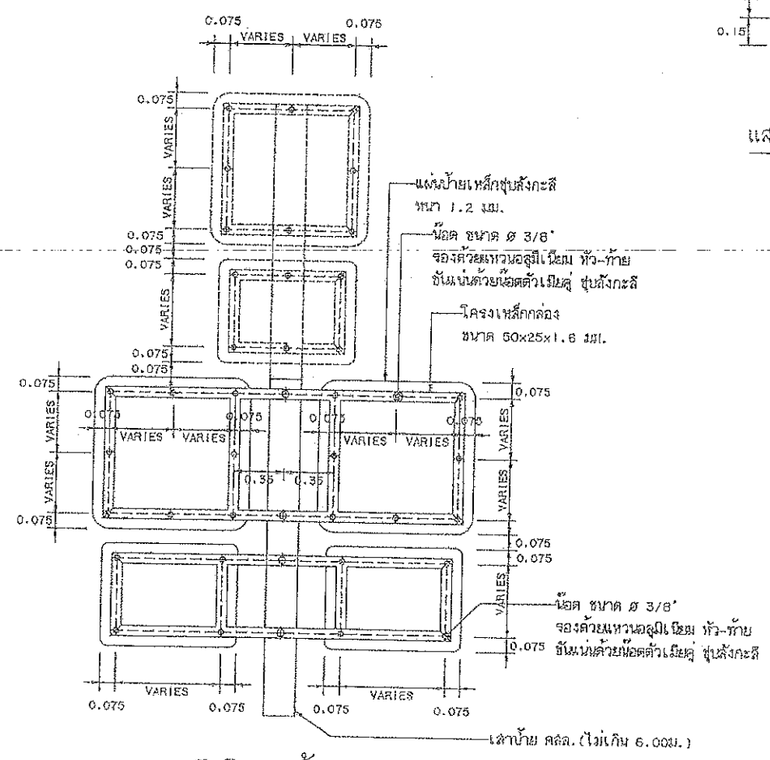

แสดงการยึดโครงป้ายชุดระบุทิศทาง

กรมทางหลวงชนบท	แบบมาตรฐานงานทาง สำหรับองค์กรปกครองส่วนท้องถิ่น
การติดตั้งป้ายจราจร (แบบป้ายชุด)	
แบบเลขที่ ทช-3-109	แผ่นที่ 48

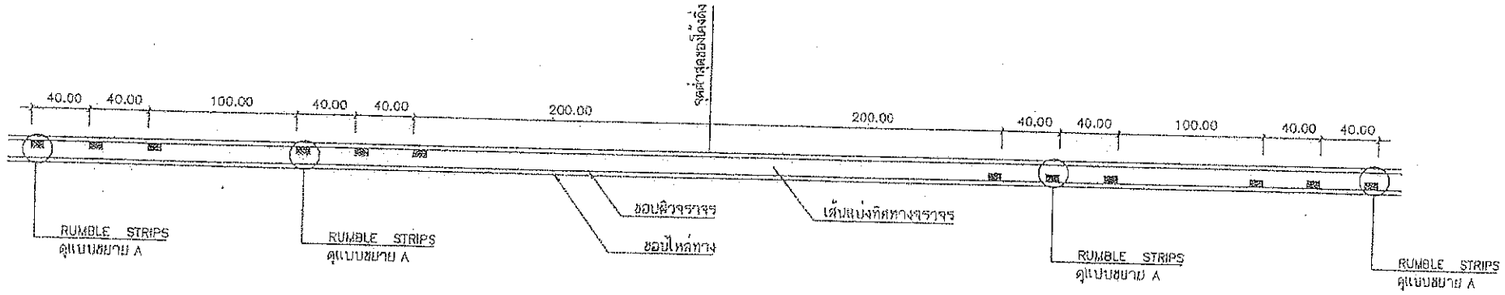

แบบ RUMBLE STRIPS บนทางลาดชัน

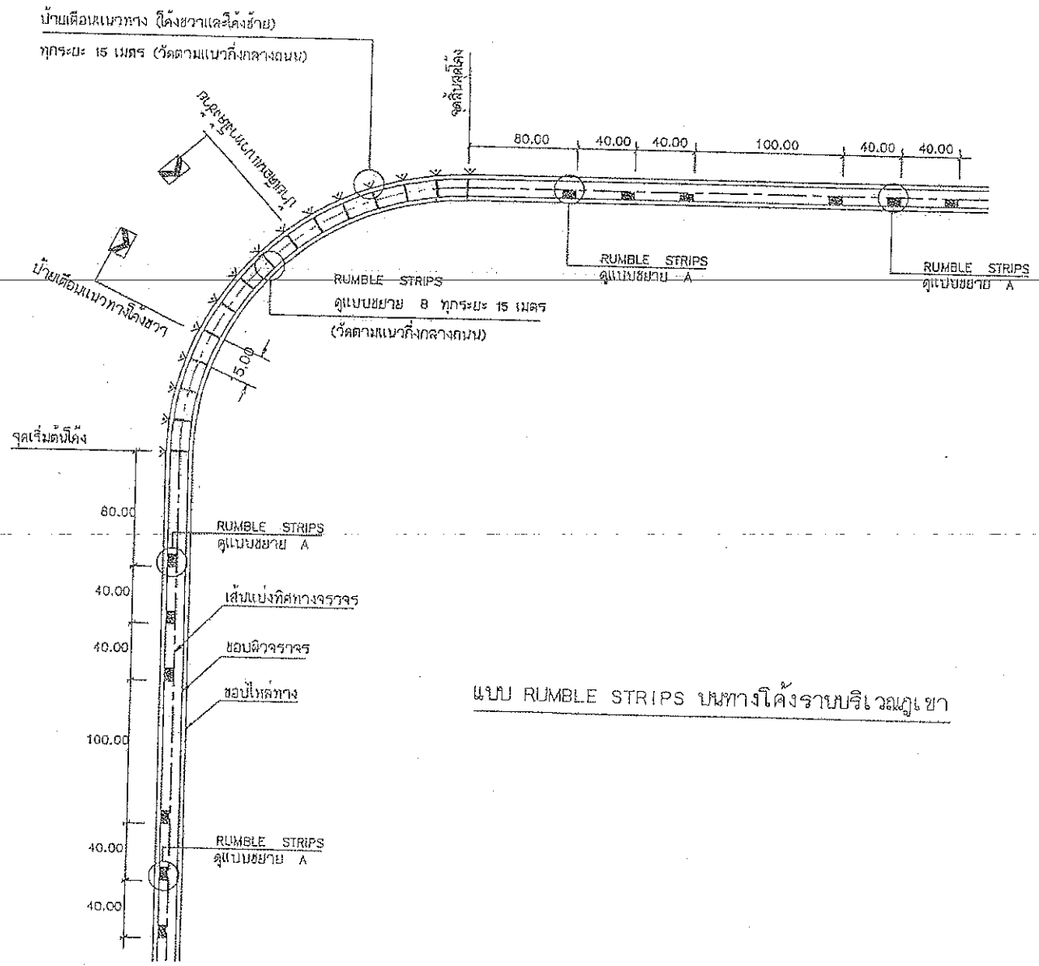

แบบ RUMBLE STRIPS บนทางโค้งราบบริเวณภูเขา

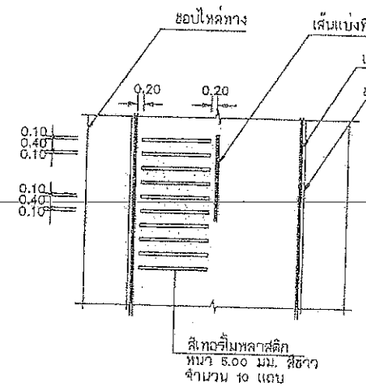

แบบขยาย A
RUMBLE STRIPS

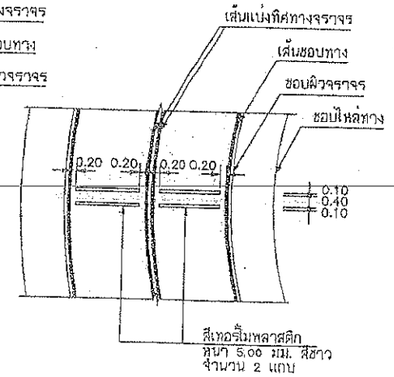

แบบขยาย B
RUMBLE STRIPS

คณะกรรมการจัดทำแบบรูปรายการงานก่อสร้าง
ตามคำสั่ง อบจ.สบ. ที่ 2145 / 2566
ลงวันที่ 21 พ.ย. 66
แบบแปลนเลขที่ 29 / 66

..... ประธานกรรมการ
..... กรรมการ
..... กรรมการ
..... กรรมการ
..... กรรมการ

รายการประกอบแบบ

1. มิติต่างๆ มีหน่วยเป็น เมตร นอกจากจะระบุไว้เป็นอย่างอื่น
2. วัสดุที่ใช้ทำ RUMBLE STRIPS เป็นสีเทอร์โมพลาสติก สีขาว ตาม มอก. 542
3. ทางสายใดจะทำ RUMBLE STRIPS และ/หรือติดตั้งป้ายเตือนแนวทาง ผู้ออกแบบจะเป็นผู้กำหนดไว้ในแบบก่อสร้าง

หมายเหตุ

แบบ RUMBLE STRIPS ปรับปรุงจากแบบเลขที่-3-114/45 ของกรมทางหลวงชนบท

กรมทางหลวงชนบท	แบบมาตรฐานงานทาง สำหรับองค์กรปกครองส่วนท้องถิ่น
RUMBLE STRIPS	
แบบเลขที่ ทถ-3-114	แผ่นที่ 56

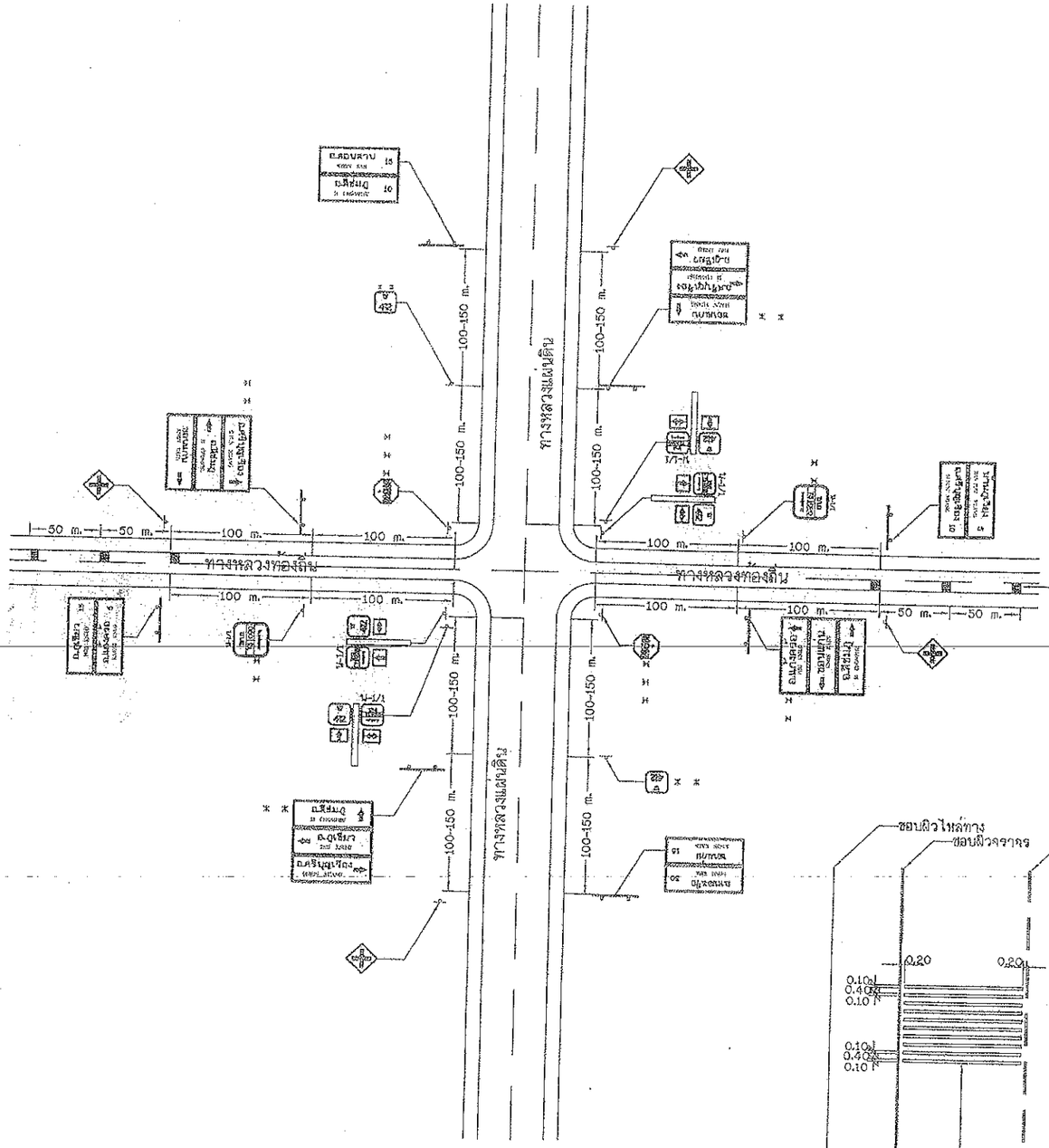

แสดงการติดตั้งป้ายจราจรบริเวณสี่แยก
(เชื่อมทางหลวงแผ่นดิน)

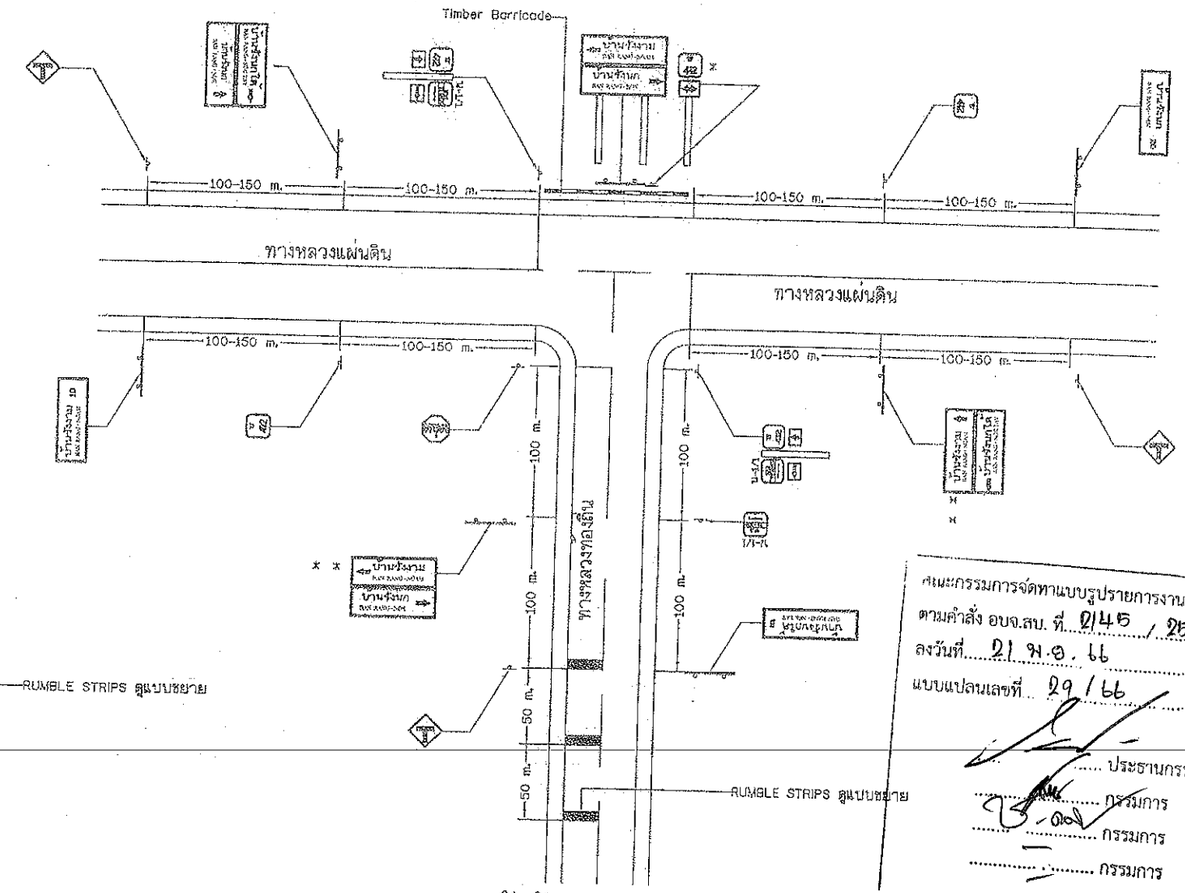

แสดงการติดตั้งป้ายจราจรบริเวณสามแยก
(เชื่อมทางหลวงแผ่นดิน)

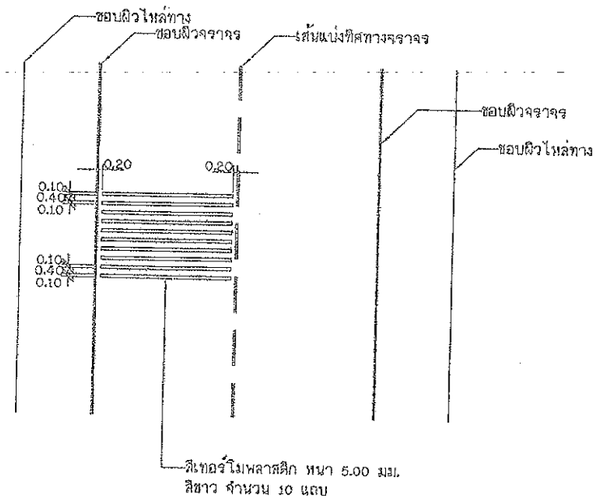

แบบขยาย RUMBLE STRIPS

คณะกรรมการจัดทำแบบรูปรายการงานก่อสร้าง
ตามคำสั่ง อบจ.สบ. ที่ 2145 / 2566
ลงวันที่ 21 พ.ย. 66
แบบแปลนเลขที่ 29/66

..... ประธานกรรมการ
..... กรรมการ
..... กรรมการ
..... กรรมการ
..... กรรมการ

หมายเหตุ

1. * ทางหลวงที่มีหมายเลขเดียวกันให้ติดตั้งป้ายแนะนำทางด้านขวาเพียงด้านเดียวและป้ายระบุทางให้เป็นป้าย
2. * * ทางแยกที่มีช่องจราจรเปลี่ยนความเร็ว (SPEED CHANGE LANE) ให้ติดตั้งที่จุดเริ่มต้นหรือจุดสิ้นสุดของช่องจราจรดังกล่าว แต่ต้องไม่น้อยกว่า 100 เมตร จากทางแยก
3. * * * อาจติดตั้งป้ายให้ทาง แทนป้ายหยุดก็ได้
4. วัสดุที่ใช้ทำ RUMBLE STRIPS เป็นสีเทอร์โมพลาสติก สีขาว ตาม มอก. 542
5. ทางสายใดจะทำ RUMBLE STRIPS และ/หรือติดตั้งป้ายต่างๆ ผู้ออกแบบจะเป็นผู้กำหนดไว้ในแบบก่อสร้าง
6. แบบการติดตั้งป้ายจราจรบริเวณทางแยก(เชื่อมทางหลวงแผ่นดิน) ปรับปรุงจากแบบเลขที่ทช.-3-116(1)/46(แก้ไขครั้งที่ 1) ของกรมทางหลวงชนบท

กรมทางหลวงชนบท	แบบมาตรฐานงานทาง สำหรับองค์กรปกครองส่วนท้องถิ่น
การติดตั้งป้ายจราจรบริเวณทางแยก (เชื่อมทางหลวงแผ่นดิน)	
แบบเลขที่ ทล-3-116 (1)	แผ่นที่ 58

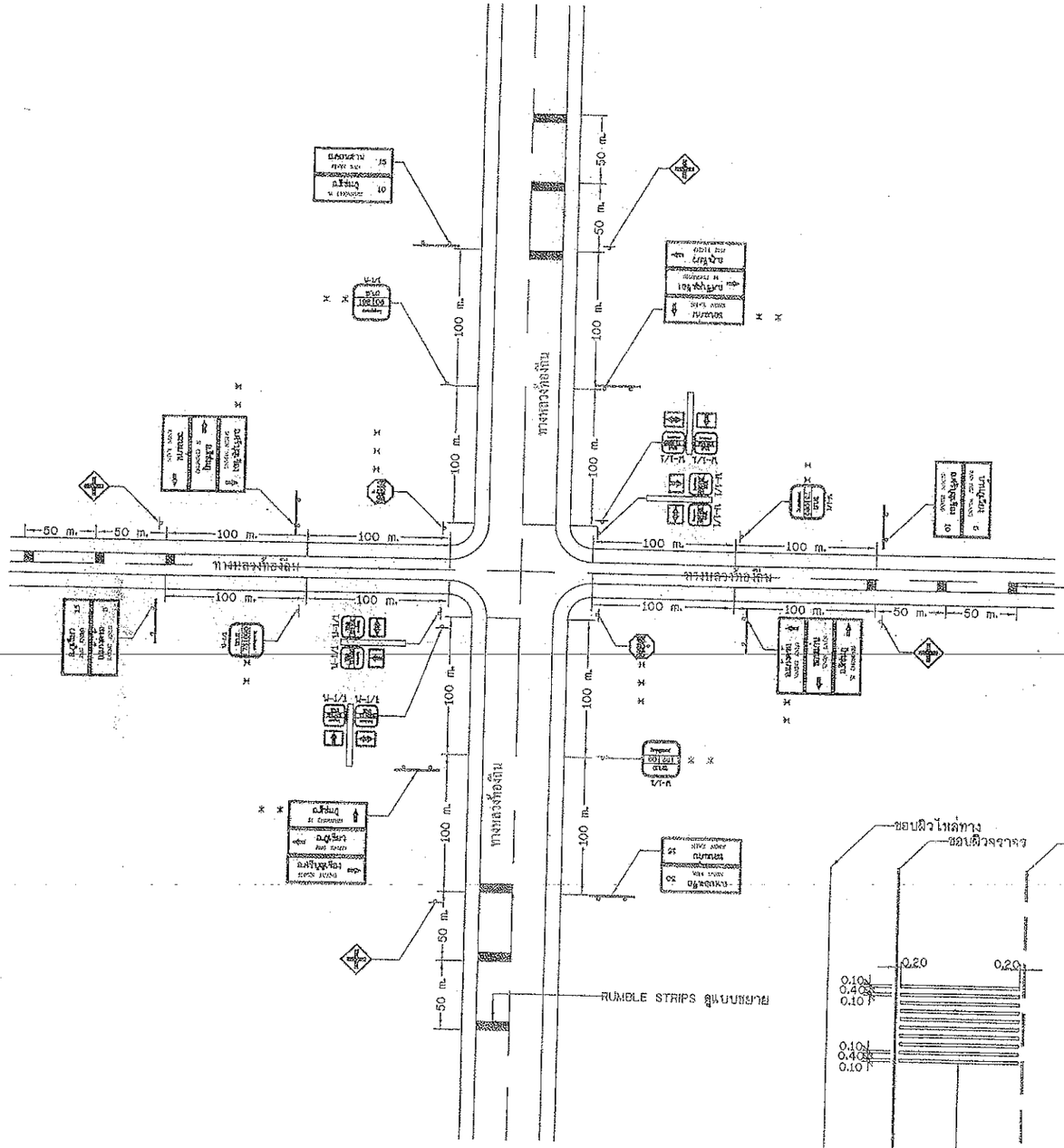

แสดงการติดตั้งป้ายจราจรบริเวณสี่แยก
(เชื่อมทางหลวงท้องถิ่น)

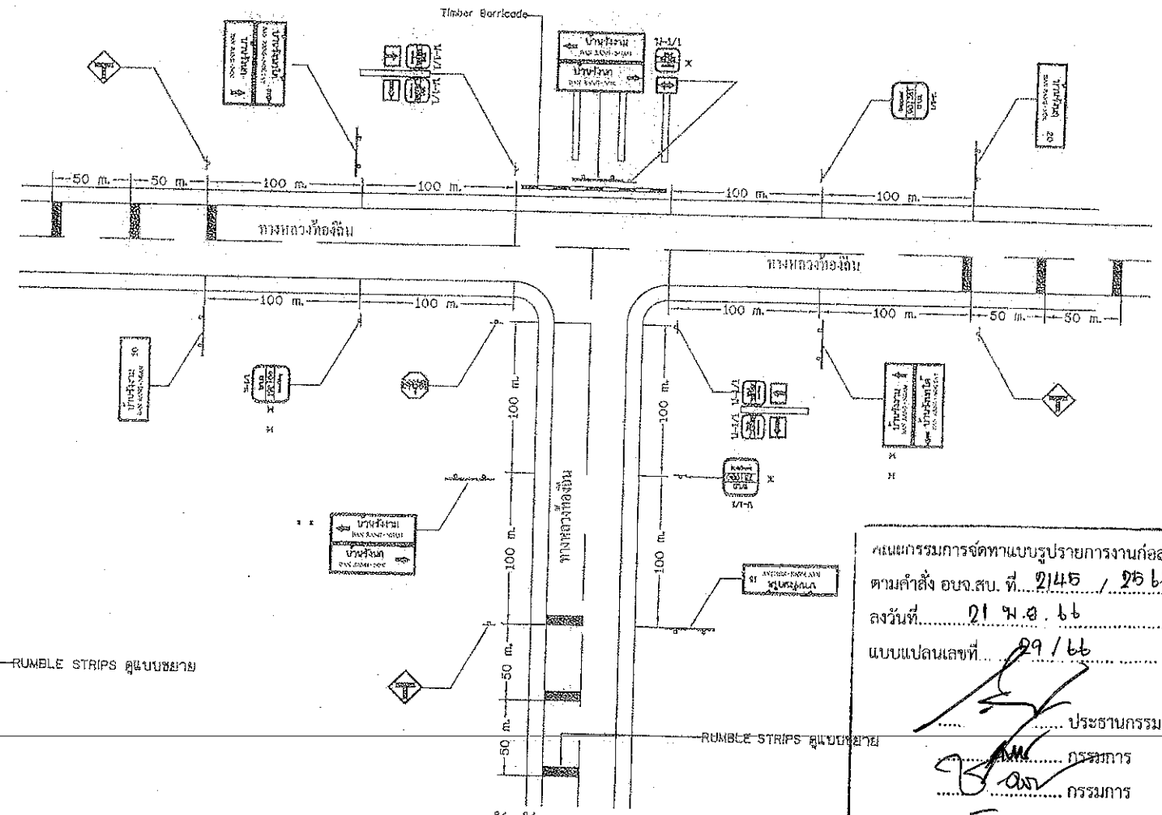

แสดงการติดตั้งป้ายจราจรบริเวณสามแยก
(เชื่อมทางหลวงท้องถิ่น)

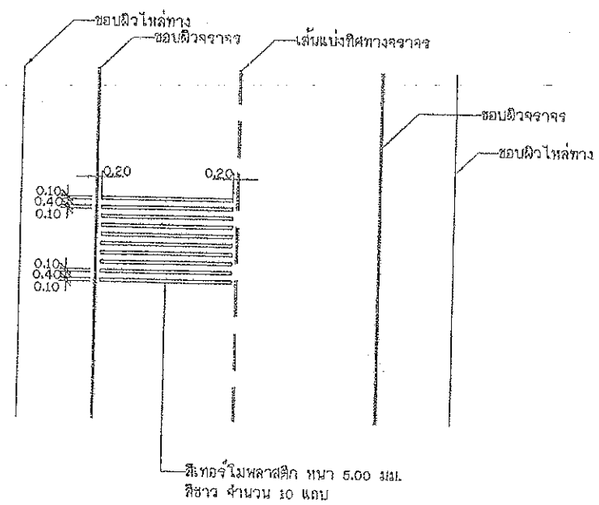

แบบขยาย RUMBLE STRIPS

คณะกรรมการจัดทำแบบรูปรายการงานก่อสร้าง
ตามคำสั่ง อบจ.สบ. ที่ 2145 / 2566
ลงวันที่ 21 พ.ย. 66
แบบแปลนเลขที่ 29 / 66

..... ประธานกรรมการ
..... กรรมการ
..... กรรมการ
..... กรรมการ
..... กรรมการ

หมายเหตุ

1. x ทางหลวงที่มีหมายเลขเดียวกันให้ติดตั้งป้ายแนะนำทางด้านขวาเดียวด้านเดียวและป้ายระบุทางให้เป็นป้าย
2. x x ทางแยกที่มีช่องจราจรเปลี่ยนความเร็ว (SPEED CHANGE LANE) ให้ติดตั้งที่จุดเริ่มต้นหรือจุดสิ้นสุดของช่องจราจรดังกล่าว แต่ต้องไม่น้อยกว่า 100 เมตร จากทางแยก
3. x x x อาจติดตั้งป้ายให้ทาง แทนป้ายหยุดก็ได้
4. วัสดุที่ใช้ทำ RUMBLE STRIPS เป็นสีเทอร์โมพลาสติก สีขาว ตาม มยก. 542
5. ทางสายใดจะทำ RUMBLE STRIPS และ/หรือติดตั้งป้ายต่างๆ ผู้ออกแบบจะเป็นผู้กำหนดไว้ในแบบก่อสร้าง
6. ถนนที่เชื่อมทางหลวงท้องถิ่น หมายถึง ถนนของ อปท. หรือถนนของหน่วยงานอื่น ยกเว้นถนนของกรมทางหลวง,ถนนของกรมทางหลวงชนบท และให้ปรับสัญลักษณ์ป้ายให้สอดคล้องกับหน่วยงานนั้นๆ

กรมทางหลวงชนบท	แบบมาตรฐานงานทาง สำหรับองค์กรปกครองส่วนท้องถิ่น
การติดตั้งป้ายจราจรบริเวณทางแยก (เชื่อมทางหลวงท้องถิ่น)	
แบบเลขที่ ทล-3-116 (3)	แผ่นที่ 60

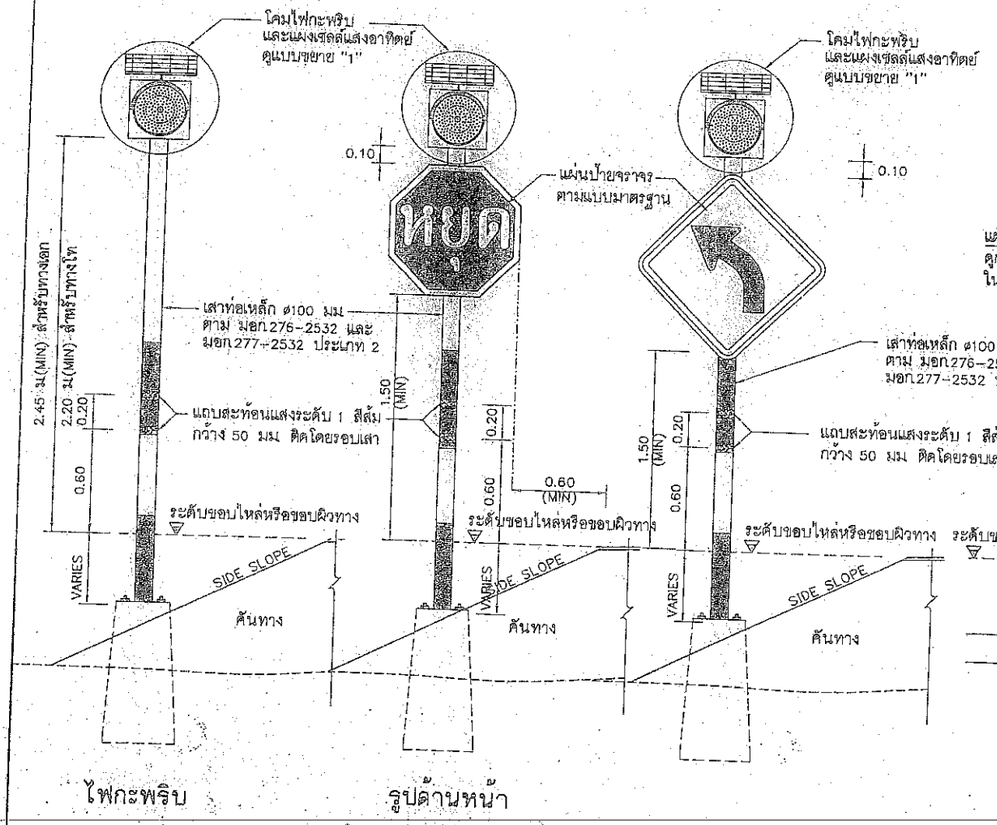

ไฟกะพริบร่วมกับป้ายจราจร

แสดงการติดตั้งสัญญาณไฟกะพริบอย่างเดียวหรือร่วมกับป้ายบังคับหรือป้ายเตือน (เสาเหล็ก)

ไม่แสดงมาตราส่วน

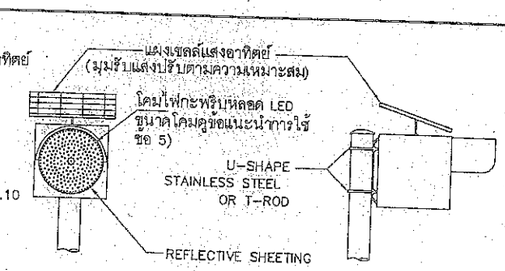

แบบขยาย "1"

ไม่แสดงมาตราส่วน

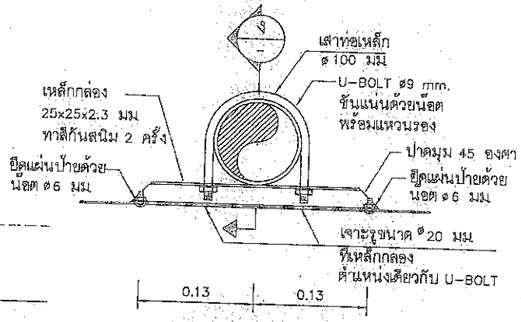

รูปตัด

ไม่แสดงมาตราส่วน

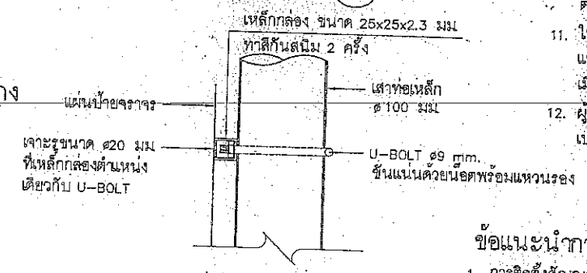

รูปตัด

ไม่แสดงมาตราส่วน

ข้อกำหนดทั่วไปของสัญญาณไฟกะพริบ

1. มิติต่างๆ มีหน่วยเป็นเมตร นอกจากจะระบุไว้เป็นอย่างอื่น
2. ระยะการติดตั้งป้ายบังคับ ป้ายเตือน รายละเอียดการขีดแผ่นป้าย ตามแบบเลขที่ จร-114 ถึง จร-115
3. เลนส์ของโคมไฟกะพริบ มีขนาด ø300 มม. ทำจากวัสดุโพลีคาร์บอเนตโปร่งแสงหรือวัสดุอะคริลิค โปร่งแสง ทนความร้อนสูง ไม่แตกง่าย และไม่เป็นอันตรายเมื่อเกิดอุบัติเหตุ
4. หลอดเป็นหลอด LEDs ชนิดที่ใช้สำหรับงานสัญญาณจราจร สีเหลือง หรือสีแดง จัดวางในตำแหน่งที่เหมาะสมกับการใช้งาน โดยมีจำนวนหลอด LEDs ไม่น้อยกว่า 120 หลอด และมีความเข้มส่องสว่างโดยรวมของดวงโคมไม่น้อยกว่า 660,000 mcd.
5. รูปแบบตัวโคมไฟสามารถปรับเปลี่ยนได้ตามมาตรฐานของผู้ผลิต แต่ต้องได้รับความเห็นชอบจากกรมฯ และต้องมีกระบังหน้าติดประกอบกับดวงโคมเพื่อใช้บังแสงแดดในเวลากลางวันและสำหรับรวมแสงในเวลากลางคืน
6. การกะพริบของหลอด LEDs ต้องกะพริบเป็นจังหวะเดียวกันทุกหลอด และสามารถปรับตั้งจังหวะการกะพริบไม่น้อยกว่า 40 ครั้ง/นาที แต่ไม่เกิน 80 ครั้ง/นาที อายุการใช้งานของหลอดไม่น้อยกว่า 100,000 ชม.
7. แหล่งพลังงานเป็นแบบแผงเซลล์แสงอาทิตย์ ผลิตจากวัสดุ MONO-CRYSTAL SILICON สามารถผลิตพลังงานได้ไม่น้อยกว่า 10 วัตต์ รูปแบบแผงเซลล์แสงอาทิตย์และรูปแบบการติดตั้งแผงเซลล์ฯ สามารถปรับเปลี่ยนได้ตามมาตรฐานผู้ผลิต โดยต้องสามารถปรับทิศทางเพื่อรับแสงอาทิตย์ได้รอบด้าน ผู้รับจ้างต้องแสดงเอกสารที่แสดงการซื้อหรือการได้มาซึ่งเซลล์แสงอาทิตย์ ซึ่งออกให้โดยโรงงานหรือผู้ผลิต หรือผู้แทนจำหน่าย ให้กรมฯพิจารณาอนุมัติ
8. อุปกรณ์เก็บพลังงานเป็นแบตเตอรี่แบบ SEALED LEAD ACID หรือมาตรฐานอื่นเทียบเท่า มีค่าความต่างศักย์ไม่น้อยกว่า 12 โวลต์ ความจุ 12 AMPERE-HOUR โดยสามารถสำรองไฟได้ไม่น้อยกว่า 48 ชั่วโมงขณะที่ไม่มีแสงอาทิตย์ส่อง
9. เสาเป็นเสาเหล็กกลมชุบสังกะสี (GALVANIZED STEEL PIPE) ขนาดไม่เล็กกว่า ø100 มม. หนาไม่น้อยกว่า 2 มม. ทาสีกันสนิมอย่างน้อย 2 ครั้ง แล้วทาสีตัดสลับขาว เป็นช่วงๆละ 0.50 ม. อีกอย่างน้อย 2 ครั้งตลอดความยาว พร้อมทั้งติดแถบสะท้อนแสงระดับ 1 สีส้ม จำนวน 2 แถบ ขนาดกว้างแถบละ 50 มม. รอบเสา
10. ผู้รับจ้างจะต้องประกันคุณภาพของหลอดไฟสัญญาณและอุปกรณ์ที่ใช้ในการติดตั้งอื่น ๆ มีกำหนด 24 เดือน นับแต่วันที่กรมฯตรวจรับการติดตั้งไฟสัญญาณงวดสุดท้ายเสร็จเรียบร้อยเป็นต้นไป ถ้าปรากฏว่าหลอดไฟสัญญาณหรือส่วนที่ติดตั้งอื่นๆเสื่อมคุณภาพในระยะประกัน ผู้รับจ้างต้องดำเนินการเปลี่ยนแปลงซ่อมแซมให้เสร็จเรียบร้อยตามสภาพเดิมภายใน 48 ชั่วโมงนับจากเวลาที่รับแจ้งจากกรมฯ ผู้รับจ้างเป็นผู้ออกค่าใช้จ่ายในการนี้แต่เพียงผู้เดียว
11. ในการรับประกันคุณภาพของหลอดไฟสัญญาณตามข้อ 10. ผู้รับจ้างจะต้องส่งมอบหลอดไฟสัญญาณสำรองไว้ให้กับแขวงทางหลวงชนบท จำนวนไม่น้อยกว่า 10 หลอดต่อการติดตั้งโคมไฟ 1 ดวง เพื่อใช้เปลี่ยนได้โดยทันทีเมื่อหลอดไฟชำรุด และผู้รับจ้างไม่มาทำการเปลี่ยนให้ตามที่กรมฯ แจ้งไป
12. ผู้รับจ้างจะต้องนำหลอดไฟสัญญาณมาส่งมอบเพิ่มเติมให้กับสำนักงานทางหลวงชนบทจังหวัดตามจำนวนที่ได้ใช้เปลี่ยนแทนหลอดที่ชำรุดตามข้อ 11 เพื่อให้มีจำนวนหลอดไฟสำรองไว้ดังเดิม

ข้อแนะนำการใช้

1. การติดตั้งสัญญาณไฟกะพริบสีเหลือง และสัญญาณไฟกะพริบสีแดง ใช้ติดตั้งบริเวณทางแยกที่อันตรายในการขับขี่รถผ่านทางแยก โดยสัญญาณไฟกะพริบสีเหลืองจะติดตั้งสำหรับเตือนรถบนทางเอก ส่วนไฟกะพริบสีแดงจะติดตั้งสำหรับเตือนรถบนทางโท
2. การติดตั้งสัญญาณไฟกะพริบแดง ร่วมกับป้ายหยุด จะติดตั้งบริเวณทางแยกที่อันตราย หรือไม่สามารถมองเห็นป้ายหยุดที่ติดตั้งได้ โดยมีวัตถุประสงค์เพื่อเน้นให้ผู้ขับขี่สนใจป้ายหยุด
3. การติดตั้งสัญญาณไฟกะพริบสีเหลือง ร่วมกับป้ายเตือน จะติดตั้งบริเวณช่วงที่ต้องการลดความเร็วและผ่านทางเดินรถนั้นด้วยความระมัดระวัง โดยมีวัตถุประสงค์เพื่อเน้นให้ผู้ขับขี่สนใจป้ายเตือน
4. การติดตั้งสัญญาณไฟกะพริบบนเสาเหล็ก ควรติดตั้งบนถนนในเขตชุมชน ทั้งนี้ผู้ออกแบบจะเป็นผู้กำหนดลงในแบบก่อสร้างแต่ละสายทาง
5. ผู้รับจ้างสามารถเลือกใช้รูปแบบการติดตั้งเสาเหล็กฝังในฐานรากคอนกรีตสำเร็จรูป แทนการวางบนฐานรากคอนกรีตได้
6. บริเวณที่มีการติดตั้งสัญญาณไฟกะพริบร่วมกับป้ายจราจร ผู้ออกแบบจะกำหนดไว้ในแบบก่อสร้างแต่ละสายทาง

หมายเหตุ

แบบมาตรฐานแผ่นนี้ คัดลอกจากแบบมาตรฐาน ข้อกำหนดทั่วไปและสัญลักษณ์ ของงานไฟฟ้าแสงสว่างของผลผลิตงานจ้างที่ปรึกษา โครงการสำรวจออกแบบ โครงสร้างต่างระดับบนถนนสายแยก ทช ชม.3029-แยก ทช ชม.4039 บริเวณจุดตัด ทล.212 และจุดตัด ทล.1014 อ.สันกำแพง จ.เชียงใหม่ แบบเลขที่ ฟฟ-101/60

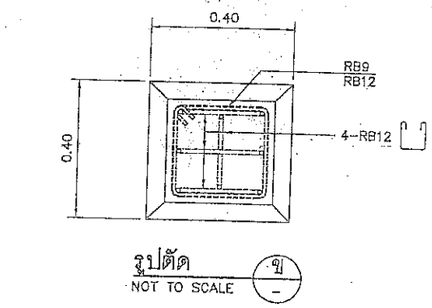

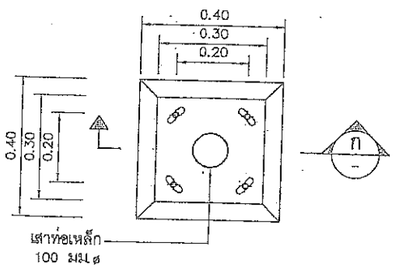

แปลน

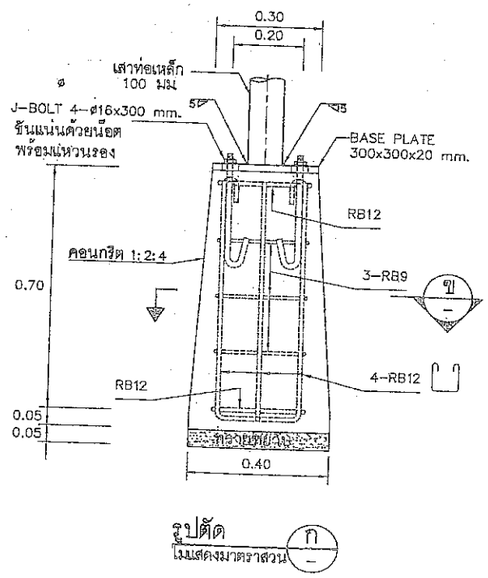

แบบขยายฐานราก

ไม่แสดงมาตราส่วน

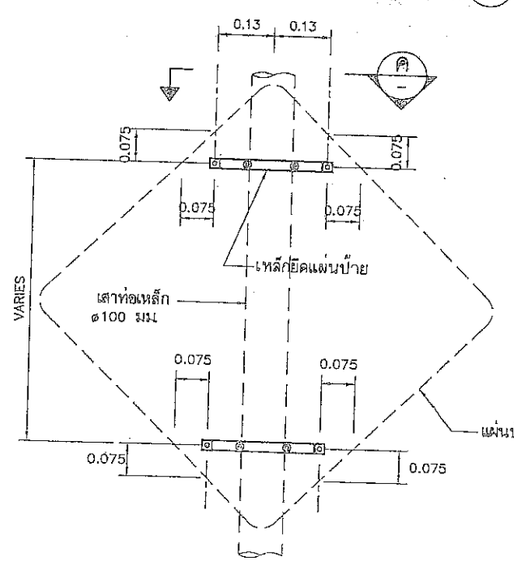

แบบขยาย "2"

ไม่แสดงมาตราส่วน

คณะกรรมการจัดทำแบบรูปรายการงานก่อสร้าง
ตามคำสั่ง อบจ.สบ. ที่ 2145 / 2566
ลงวันที่ 21 พ.ย. 66
แบบแปลนเลขที่ ฟฟ / 66

..... ประธานกรรมการ
..... กรรมการ
..... กรรมการ
..... กรรมการ
..... กรรมการ

กรมทางหลวงชนบท สำนักสำรวจและออกแบบ		
แบบมาตรฐาน ข้อกำหนดทั่วไปและสัญลักษณ์ ของงานสัญญาณไฟกะพริบ (เสาเหล็ก)		
	เขียนแบบ	ผู้อำนวยการสำนักฯ
	ตรวจ	
		อนุมัติ
	ผล กอช	
แผ่นที่ 112	แบบเลขที่ ฟฟ-101/61	อธิบดี

ข้อกำหนดการตีเส้นจราจรด้วยสีจราจร (Traffic Paint) และวัสดุเทอร์โมพลาสติก (Thermoplastic) ให้ดำเนินการดังต่อไปนี้

1. วิธีดำเนินการจัดทำ

1.1 การเตรียมผิวทาง : ผิวทางจราจรที่ทำการตีเส้นหรือเครื่องหมายจราจรต้องสะอาดและแห้ง ต้องไม่ทำบนผิวทางที่สกปรก มีฝุ่นจับ หรือสิ่งแปลกปลอมอื่นใด และไม่ลงทับไปบนวัสดุจราจรเดิมที่ชำรุด การลงวัสดุรองพื้น ต้องใช้วิธีพ่นเพื่อให้วัสดุติดแน่นกับผิวจราจรสม่ำเสมอ โดยไม่ก่อให้เกิดการเยิ้มตัวและเปลี่ยนสีเดิม สารวัสดุรองพื้นดังกล่าวต้องสอดคล้องกับผิวจราจรที่จะทำงาน รวมทั้งปริมาณจะต้องเหมาะสม ทั้งนี้ต้องได้รับความเห็นชอบจากผู้ว่าจ้างก่อน ในกรณีที่เครื่องหมายจราจรเดิมไม่อยู่ในแนวหรือรูปแบบที่ถูกต้องกับเครื่องหมายจราจรที่จะทำขึ้นใหม่ ผู้รับจ้างมีหน้าที่รับผิดชอบในการลบเครื่องหมายจราจรเดิมออกโดยใช้เครื่องจักรกล

1.2 ในกรณีที่ตีเส้นจราจรหรือเครื่องหมายจราจรบนผิวทางที่ก่อสร้างใหม่ให้ดำเนินการภายหลังการก่อสร้างผิวทางแล้วเสร็จไม่น้อยกว่า 1 สัปดาห์

1.3 การเตรียมวัสดุเทอร์โมพลาสติก : เพื่อป้องกันมิให้สีผิดเพี้ยนหรือเกิดการแตกเปราะของเทอร์โมพลาสติกเนื่องจากให้ความร้อนสูงเกินกว่าผู้ผลิตกำหนดไว้ ต้องใช้วัสดุเทอร์โมพลาสติกให้เพียงพอกับความร้อนในเตาต้มที่มีการกวนอยู่ตลอดเวลาและจะต้องไม่ให้ความร้อนสูงกว่าที่ผู้ผลิตกำหนดไว้ไม่ว่าขณะใดๆเมื่อวัสดุเหลวแล้วจะต้องรีบใช้ทันทีห้ามมิให้นำวัสดุเทอร์โมพลาสติกที่หลอมเหลวอยู่นานเกิน 6 ชั่วโมงมาใช้งาน

1.4 การเตรียมเครื่องมือ : ต้องใช้เครื่องมือ เครื่องจักรกล และอุปกรณ์ต่างๆ ตามลักษณะของวัสดุที่ใช้ทำงาน ปริมาณของวัสดุต้องอยู่ในกรอบขอบข่ายที่ผู้ผลิตกำหนดไว้หากมีการทำมากกว่าหนึ่งชั้นขึ้นไปต้องรอให้ชั้นแรกแห้งเสียก่อน

2. ข้อกำหนดคุณสมบัติ

2.1 สีจราจร (Traffic Paint) หมายถึง สีจราจรที่ใช้ในการจัดทำเครื่องหมายจราจรโดยวิธีพ่น เป็นผลิตภัณฑ์ที่ทำในประเทศไทย ซึ่งแสดงเครื่องหมายมาตรฐานผลิตภัณฑ์อุตสาหกรรม มอก 415 สีจราจร ชนิดที่ 2

2.2 วัสดุเทอร์โมพลาสติก (Thermoplastic) หมายถึง วัสดุเทอร์โมพลาสติกที่ใช้ในการจัดทำเครื่องหมายจราจรโดยวิธีพ่น รีด หรือปาดลาก เป็นผลิตภัณฑ์ที่ทำในประเทศไทย ซึ่งแสดงเครื่องหมายมาตรฐานผลิตภัณฑ์อุตสาหกรรม มอก 542 วัสดุเทอร์โมพลาสติก ระดับ 1 ซึ่งมีคุณสมบัติและอัตราส่วนของลูกแก้วในส่วนผสมไม่น้อยกว่า 20% โดยน้ำหนักรวมทั้งใช้โรยบนเส้นเทอร์โมพลาสติก สะท้อนแสงในอัตราส่วน 400–500 กรัมต่อตารางเมตร

2.3 ลูกแก้ว (Glass Beads) ที่ใช้กับวัสดุทำเครื่องหมายจราจรบนผิวทางเพื่อให้เกิดการสะท้อนแสงเป็นผลิตภัณฑ์ที่ทำในประเทศไทยซึ่งแสดงเครื่องหมายมาตรฐานผลิตภัณฑ์อุตสาหกรรม มอก 543 ไว้ที่ผลิตภัณฑ์

2.4 วัสดุรองพื้น (Tack Coat หรือ Primer) เป็นน้ำยาเคมีใช้พ่นบนผิวทางก่อนทำเครื่องหมายจราจรเพื่อช่วยในการยึดเกาะระหว่างวัสดุทำเครื่องหมายจราจรกับผิวทาง มีคุณสมบัติตามที่ผู้ผลิตวัสดุเทอร์โมพลาสติกกำหนด

3. การตรวจวัดคุณลักษณะเครื่องหมายจราจร

3.1 ความหนา

ในระหว่างการปฏิบัติงานให้มีการตรวจวัดความหนาของเครื่องหมายจราจรในปริมาณงานไม่เกิน 100 ตารางเมตร อย่างน้อย 3 ค่า ต่อ 1 ครั้ง โดยใช้แผ่นโลหะผิวเรียบวางรับในแนวที่ เครื่องตีเส้นจะผ่าน เมื่อพ่นรีดหรือปาดลากวัสดุไปบนแผ่นโลหะนั้นแล้ว ให้นำมาวัดความหนาของเครื่องหมายจราจรดังนี้

(1) สีจราจร (Traffic Paint) ความหนาของเส้นจราจรและเครื่องหมายจราจรเมื่อแห้งต้องมีความหนาไม่น้อยกว่า 0.2 มิลลิเมตร

(2) วัสดุเทอร์โมพลาสติก (Thermoplastic) ความหนาของเส้นจราจรและเครื่องหมายจราจรเมื่อแห้งต้องมีความหนาไม่น้อยกว่า 3.0 มิลลิเมตร หรือไม่น้อยกว่าที่กำหนดไว้ในแบบ

3.2 ค่าแฟคเตอร์การสะท้อนแสง (Reflectance หรือ Luminance Factor)

ในระหว่างการปฏิบัติงานให้มีการตรวจวัดค่าการสะท้อนแสงของเครื่องหมายจราจรในปริมาณงานไม่น้อยกว่า 10 ตำแหน่ง แต่ละตำแหน่งอย่างน้อย 3 ค่า และในทุกช่วงเวลา 1 ชั่วโมง ให้ตรวจสอบมาตรฐานเครื่องมือ (Standardization) และปรับค่าให้ถูกต้อง

ตารางที่ 1 แสดงเกณฑ์กำหนดคุณลักษณะเครื่องหมายจราจร

รายการที่กำหนด	สีจราจร	วัสดุเทอร์โมพลาสติก
1. วัสดุ		
1.1 ข้อกำหนด	มอก.415–2541 ชนิดที่ 2	มอก.542–2530 ระดับ 1
1.2 การใช้งาน	พ่น	พ่น รีดหรือปาดลาก
2. ตรวจสอบคุณลักษณะขณะทำงาน		
2.1 ความหนา เมื่อแห้ง , มิลลิเมตร		
พ่น	≥ 0.2	≥ 3.0
รีดหรือปาดลาก	–	≥ 3.0
2.2 อัตราการใช้ลูกแก้ว (โรยจากเครื่อง) กรัม/ตร.ม	≥ 400	≥ 400
3. ตรวจสอบคุณลักษณะเมื่อตีเสร็จทันที (ตรวจรับงาน)		
3.1 ความหนาเมื่อแห้ง , มิลลิเมตร	≥ 0.2	≥ 3.0
3.2 การมองเห็นในเวลากลางคืน		
3.2.1 การสะท้อนแสง (Retroreflectivity) , $mcd.lx^{-1}.m^{-2}$		
สีขาว	≥ 300	≥ 300
สีเหลือง	≥ 200	≥ 200
4. ตรวจสอบคุณลักษณะหลังใช้งาน (ระยะเวลาประกัน)	6 เดือน 1 ครั้ง	12 เดือน 1 ครั้ง
4.1 การมองเห็นในเวลากลางคืน	12 เดือน 1 ครั้ง	24 เดือน 1 ครั้ง
4.1.1 การสะท้อนแสง (Retroreflectivity) , $mcd.lx^{-1}.m^{-2}$		
สีขาว	≥ 150	≥ 150
สีเหลือง	≥ 100	≥ 100
5. ระยะเวลาประกัน	12 เดือน	24 เดือน

คณะกรรมการจัดทำแบบรูปรายการงานก่อสร้าง
ตามคำสั่ง อบจ.สบ. ที่ 0145 / 2566
ลงวันที่ 21 พ.ย. 66
แบบแปลนเลขที่ 29 / 66

..... ประธานกรรมการ
..... กรรมการ
..... กรรมการ
..... กรรมการ
..... กรรมการ

กรมทางหลวงชนบท	แบบมาตรฐานงานทาง สำหรับองค์กรปกครองส่วนท้องถิ่น
เครื่องหมายจราจรบนผิวทาง (ข้อกำหนดการก่อสร้าง)	
แบบเลขที่ ทถ-3-110 (4)	แผ่นที่ 52



รายการประกอบแบบตีเส้นผิวจราจร

1. เส้นแบ่งทิศทางจราจร ใช้เส้นสีเหลืองขนาดกว้าง 15 ซม. ตีเส้นที่กึ่งกลางผิวจราจรเส้นปะเป็นเส้นสีเหลือง แบ่งทิศทางของจราจรบนสายทาง 2 ช่องจราจรในบริเวณที่ยอมให้รถแซงขึ้นหน้ากันได้สองทิศทาง ขนาดความยาวและการเว้นช่องของเส้นปะกำหนดไว้ดังนี้

- นอกเขตชุมชน เส้นยาว 3.00 ม. เว้นช่อง 9.00 ม.
- ในเขตชุมชนเป็นยาว 1.00 ม. เว้นช่อง 3.00 ม.
- เส้นทึบเดียวเป็นเส้นสีเหลืองใช้เป็นเส้นแบ่งทิศทางจราจรในบริเวณที่ห้ามแซง

2. เส้นขอบทางให้ใช้เส้นทึบสีขาว กว้าง 15 ซม. ทั้ง 2 ข้าง ตลอดแนว

คณะกรรมการจัดทำแบบรูปรายการงานก่อสร้าง
ตามคำสั่ง อบจ.สบ. ที่ 2145 / 2566
ลงวันที่ 21 พ.ย. 66
แบบแปลนเลขที่ 29 / 66

..... ประธานกรรมการ
..... กรรมการ
..... กรรมการ
..... กรรมการ
..... กรรมการ

ข้อกำหนดการตีเส้นจราจรด้วยสีจราจร (Traffic Paint) และวัสดุเทอร์โมพลาสติก (Thermoplastic) ให้ดำเนินการดังต่อไปนี้

1. วิธีดำเนินการจัดทำ

1.1 การเตรียมผิวทาง : ผิวทางจราจรที่ทำการตีเส้นหรือเครื่องหมายจราจรต้องสะอาดและแห้ง ต้องไม่ทำบนผิวทางที่สกปรก มีฝุ่นจับ หรือสิ่งแปลกปลอมอื่นใด และไม่ลงทับไปบนวัสดุจราจรเดิมที่ชำรุด การลงวัสดุรองพื้น ต้องใช้วิธีพ่นเพื่อให้วัสดุติดแน่นกับผิวจราจรสม่ำเสมอ โดยไม่ก่อให้เกิดการเอิ่มตัวและเปลี่ยนสีเดิม สารวัสดุรองพื้นดังกล่าวต้องสอดคล้องกับผิวจราจรที่จะทำงาน รวมทั้งปริมาณจะต้องเหมาะสม ทั้งนี้ต้องได้รับความเห็นชอบจากผู้ว่าจ้างก่อน ในกรณีที่เครื่องหมายจราจรเดิมไม่อยู่ในแนวหรือรูปแบบที่ถูกต้องกับเครื่องหมายจราจรที่จะทำขึ้นใหม่ ผู้รับจ้างมีหน้าที่รับผิดชอบในการลบเครื่องหมายจราจรเดิมออกโดยใช้เครื่องจักรกล

1.2 ในกรณีที่ตีเส้นจราจรหรือเครื่องหมายจราจรบนผิวทางที่ก่อสร้างใหม่ให้ดำเนินการภายหลังการก่อสร้างผิวทางแล้วเสร็จไม่น้อยกว่า 1 สัปดาห์

1.3 การเตรียมวัสดุเทอร์โมพลาสติก : เพื่อป้องกันมิให้สีผิดเพี้ยนหรือเกิดการแตกประสานของเทอร์โมพลาสติกเนื่องจากให้ความร้อนสูงเกินกว่าผู้ผลิตกำหนดไว้ ต้องใช้วัสดุเทอร์โมพลาสติกให้เพียงพอกับความร้อนในเตาต้มที่มีการกวนอยู่ตลอดเวลาและจะต้องไม่ให้ความร้อนสูงกว่าที่ผู้ผลิตกำหนดไว้ไม่ว่าขณะใดๆเมื่อวัสดุเหลวแล้วจะต้องรีบใช้ทันทีห้ามมิให้นำวัสดุเทอร์โมพลาสติกที่หลอมเหลวอยู่นานเกิน 6 ชั่วโมงมาใช้งาน

1.4 การเตรียมเครื่องมือ : ต้องใช้เครื่องมือ เครื่องจักรกล และอุปกรณ์ต่างๆ ตามลักษณะของวัสดุที่ใช้ทำงาน ปริมาณของวัสดุต้องอยู่ในกรอบขอบข่ายที่ผู้ผลิตกำหนดไว้หากมีการทำมากกว่าหนึ่งชั้นขึ้นไปต้องรอให้ชั้นแรกแห้งเสียก่อน

2. ข้อกำหนดคุณสมบัติ

2.1 สีจราจร (Traffic Paint) หมายถึง สีจราจรที่ใช้ในการจัดทำเครื่องหมายจราจรโดยวิธีพ่น เป็นผลิตภัณฑ์ที่ทำในประเทศไทย ซึ่งแสดงเครื่องหมายมาตรฐานผลิตภัณฑ์อุตสาหกรรม มอก. 415 สีจราจร ชนิดที่ 2

2.2 วัสดุเทอร์โมพลาสติก (Thermoplastic) หมายถึง วัสดุเทอร์โมพลาสติกที่ใช้ในการจัดทำเครื่องหมายจราจรโดยวิธีพ่น รีด หรือปาดลาก เป็นผลิตภัณฑ์ที่ทำในประเทศไทย ซึ่งแสดงเครื่องหมายมาตรฐานผลิตภัณฑ์อุตสาหกรรม มอก. 542 วัสดุเทอร์โมพลาสติก ระดับ 1 ซึ่งมีคุณสมบัติและอัตราส่วนของลูกแก้วในส่วนผสมไม่น้อยกว่า 20% โดยน้ำหนักรวมทั้งใช้โรยบนเส้นเทอร์โมพลาสติก สะท้อนแสงในอัตราส่วน 400–500 กรัมต่อตารางเมตร

2.3 ลูกแก้ว (Glass Beads) ที่ใช้กับวัสดุทำเครื่องหมายจราจรบนผิวทางเพื่อให้เกิดการสะท้อนแสงเป็นผลิตภัณฑ์ที่ทำในประเทศไทยซึ่งแสดงเครื่องหมายมาตรฐานผลิตภัณฑ์อุตสาหกรรม มอก. 543 ไว้ที่ผลิตภัณฑ์

2.4 วัสดุรองพื้น (Tack Coat หรือ Primer) เป็นน้ำยาเคมีใช้พ่นบนผิวทางก่อนทำเครื่องหมายจราจรเพื่อช่วยในการยึดเกาะระหว่างวัสดุทำเครื่องหมายจราจรกับผิวทาง มีคุณสมบัติตามที่ผู้ผลิตวัสดุเทอร์โมพลาสติกกำหนด

3. การตรวจวัดคุณลักษณะเครื่องหมายจราจร

3.1 ความหนา

ในระหว่างการปฏิบัติงานให้มีการตรวจวัดความหนาของเครื่องหมายจราจรในปริมาณงานไม่เกิน 100 ตารางเมตร อย่างน้อย 3 ค่า ต่อ 1 ครั้ง โดยใช้แผ่นโลหะผิวเรียบวางรับในแนวที่ เครื่องตีเส้นจะผ่าน เมื่อพ่นรีดหรือปาดลากวัสดุไปบนแผ่นโลหะนั้นแล้ว ให้นำมาวัดความหนาของเครื่องหมายจราจรดังนี้

(1) สีจราจร (Traffic Paint) ความหนาของเส้นจราจรและเครื่องหมายจราจรเมื่อแห้งต้องมีความหนาไม่น้อยกว่า 0.2 มิลลิเมตร

(2) วัสดุเทอร์โมพลาสติก (Thermoplastic) ความหนาของเส้นจราจรและเครื่องหมายจราจรเมื่อแห้งต้องมีความหนาไม่น้อยกว่า 3.0 มิลลิเมตร หรือไม่น้อยกว่าที่กำหนดไว้ในแบบ

3.2 ค่าแฟคเตอร์การสะท้อนแสง (Reflectance หรือ Luminance Factor)

ในระหว่างการปฏิบัติงานให้มีการตรวจวัดค่าการสะท้อนแสงของเครื่องหมายจราจรในปริมาณงานไม่น้อยกว่า 10 ตำแหน่ง แต่ละตำแหน่งอย่างน้อย 3 ค่า และในทุกช่วงเวลา 1 ชั่วโมง ให้ตรวจสอบมาตรฐานเครื่องมือ (Standardization) และปรับค่าให้ถูกต้อง

ตารางที่ 1 แสดงเกณฑ์กำหนดคุณลักษณะเครื่องหมายจราจร

รายการที่กำหนด	สีจราจร	วัสดุเทอร์โมพลาสติก
1. วัสดุ 1.1 ข้อกำหนด 1.2 การใช้งาน	มอก.415–2541 ชนิดที่ 2 พ่น	มอก.542–2530 ระดับ 1 พ่น รีดหรือปาดลาก
2. ตรวจสอบคุณลักษณะขณะทำงาน 2.1 ความหนา เมื่อแห้ง , มิลลิเมตร พ่น รีดหรือปาดลาก 2.2 อัตราการใช้ลูกแก้ว (โรยจากเครื่อง) กรัม/ตร.ม	 ≥ 0.2 – ≥ 400	 ≥ 3.0 ≥ 3.0 ≥ 400
3. ตรวจสอบคุณลักษณะเมื่อสีแห้งทันที (ตรวจรับงาน) 3.1 ความหนาเมื่อแห้ง , มิลลิเมตร 3.2 การมองเห็นในเวลากลางคืน 3.2.1 การสะท้อนแสง (Retroreflectivity) , mcd.lx^{-1}.m^{-2} สีขาว สีเหลือง	 ≥ 0.2 ≥ 300 ≥ 200	 ≥ 3.0 ≥ 300 ≥ 200
4. ตรวจสอบคุณลักษณะหลังใช้งาน (ระยะเวลาประกัน) 4.1 การมองเห็นในเวลากลางคืน 4.1.1 การสะท้อนแสง (Retroreflectivity) , mcd.lx^{-1}.m^{-2} สีขาว สีเหลือง	6 เดือน 1 ครั้ง 12 เดือน 1 ครั้ง ≥ 150 ≥ 100	12 เดือน 1 ครั้ง 24 เดือน 1 ครั้ง ≥ 150 ≥ 100
5. ระยะเวลาประกัน	12 เดือน	24 เดือน

คณะกรรมการจัดทำแบบรูปรายการงานก่อสร้าง
ตามคำสั่ง อบจ.สบ. ที่ 2145 / 2566
ลงวันที่ 21 พ.ย. 66
แบบแปลนเลขที่ 29 / 66

..... ประธานกรรมการ
..... กรรมการ
..... กรรมการ
..... กรรมการ
..... กรรมการ

กรมการพัฒนาชุมชน	แบบมาตรฐานงานทาง สำหรับองค์กรปกครองส่วนท้องถิ่น
เครื่องหมายจราจรบนผิวทาง (ข้อกำหนดการก่อสร้าง)	
แบบเลขที่ ทถ-3-110 (4)	แผ่นที่ 52

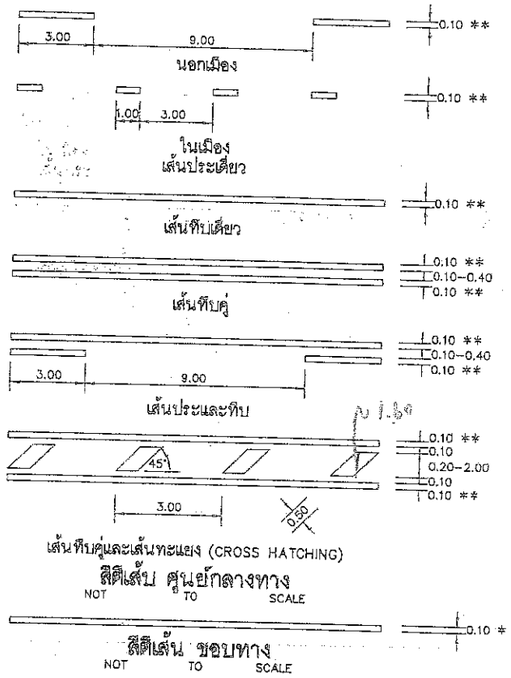

* ความกว้างมาตรฐานเท่ากับ 10 ซม สำหรับทางหลวงที่ไม่มีการตัดกระแสจราจร และมีปริมาณการจราจรมากกว่า 32,000คันต่อวัน ความกว้างควรจะเป็น 15 ซม
**ความกว้างมาตรฐานเท่ากับ 10 ซม ความกว้างปรับได้ตาม ตารางที่ 1.

ตารางที่ 1 ความกว้างของเส้นที่ใช้แบ่งทิศทางจราจร (หน่วยเป็นเมตร)

(ก) บนทางหลวง 2 ช่องจราจร

ปริมาณจราจร (คัน/วัน)	ความกว้างของเส้นจราจร (ม)	
	ผิวจราจรรวม 2 ทิศทาง กว้าง 7 ม หรือน้อยกว่า	ผิวจราจรรวม 2 ทิศทาง กว้างมากกว่า 7.00
4,000 หรือน้อยกว่า	0.10	0.10
มากกว่า 4,000	0.15	0.15
มากกว่า 8,000	0.15	0.20

(ข) บนทางหลวงหลายช่องจราจรที่ไม่มีเกาะกลาง (เส้นทึบคู่)

ปริมาณจราจร (คัน/วัน)	ความกว้างและระยะห่างของเส้นจราจร (ม)		
	ผิวจราจรรวม 2 ทิศทาง กว้างน้อยกว่า 14 ม (1)	ผิวจราจรรวม 2 ทิศทาง กว้าง 14 ม	ผิวจราจรรวม 2 ทิศทาง กว้างมากกว่า 14 ม
มากกว่า 8,000	กว้าง 0.10 ระยะห่าง 0.10	กว้าง 0.10 ระยะห่าง 0.10	กว้าง 0.10 ระยะห่าง 0.10
มากกว่า 16,000	กว้าง 0.10 ระยะห่าง 0.10	กว้าง 0.15 ระยะห่าง 0.15	กว้าง 0.15 ระยะห่าง 0.15–0.60 (2)
มากกว่า 32,000	กว้าง 0.15 ระยะห่าง 0.15	กว้าง 0.20 ระยะห่าง 0.20	กว้าง 0.20 ระยะห่าง 0.20–0.80 (2)

(1) บริเวณย่านชุมชนที่มีการปรับปรุงเส้นเขตทางที่ความกว้างของผิวจราจรรวม 2 ทิศทาง น้อยกว่า 13.00 ม ให้ตีเส้นแบ่งทิศทางจราจรแบบทางหลวง 2 ช่องจราจร

(2) หากระยะห่างระหว่างเส้นแบ่งทิศทางจราจรกว้างตั้งแต่ 0.40 ม ขึ้นไป ให้ตีเส้นเฉียงระหว่างเส้นทึบคู่เป็นเกาะสี (Flush Median)

(ค) บนทางหลวงหลายช่องจราจรที่มีเกาะกลาง (เส้นทึบเดี่ยว)

ปริมาณจราจร (คัน/วัน)	ความกว้างและระยะห่างของเส้นจราจร (ม)
32,000 หรือน้อยกว่า	0.10
มากกว่า 32,000	0.15

หมายเหตุ
1. มิติทั้งหมดเป็นเมตร ยกเว้นที่ระบุเป็นอย่างอื่น
2. เครื่องหมายจราจรให้เป็นไปตามคู่มือและมาตรฐานที่เกี่ยวข้อง
3. เครื่องหมายจราจรบนผิวทางสำหรับผิวจราจรลาดยาง และผิวจราจรคอนกรีต จะเป็นวัสดุเทอร์โมพลาสติกสะท้อนแสงตาม มอก 542 หนาไม่น้อยกว่า 3 มม

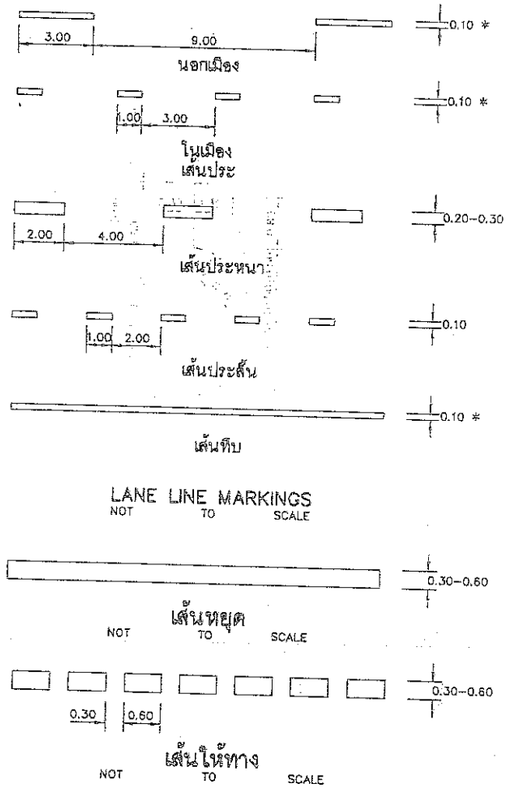

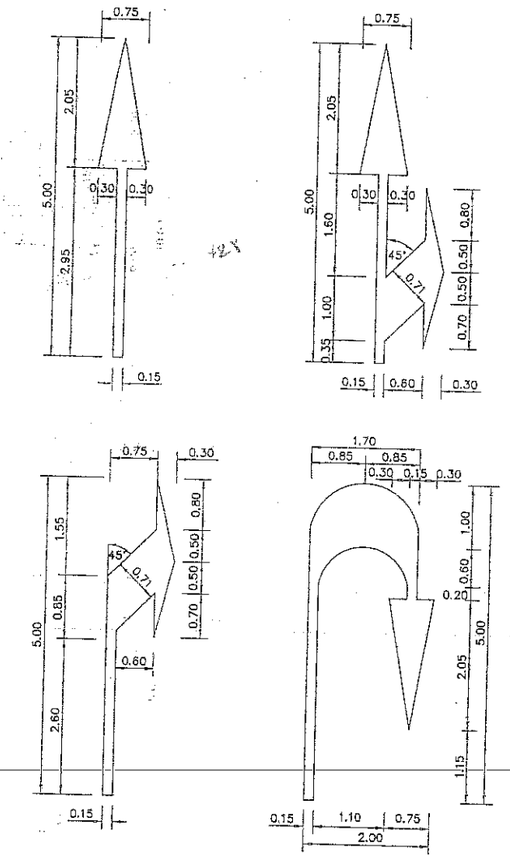

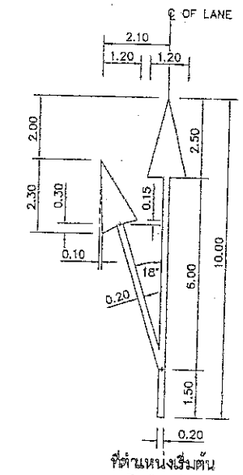

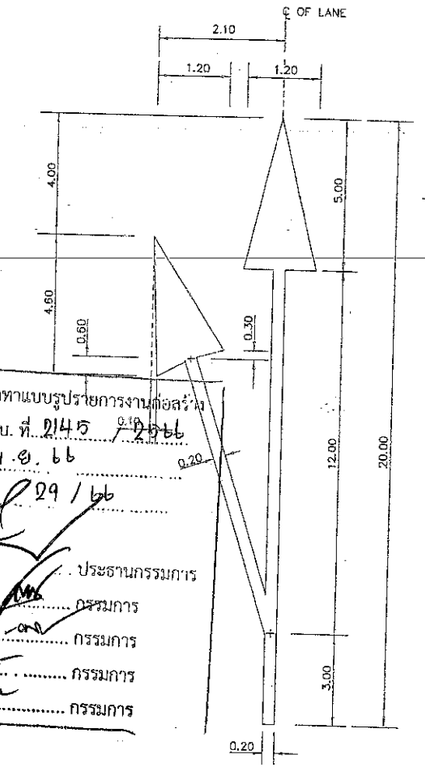

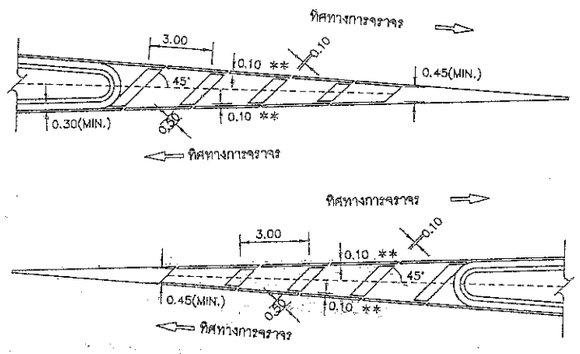

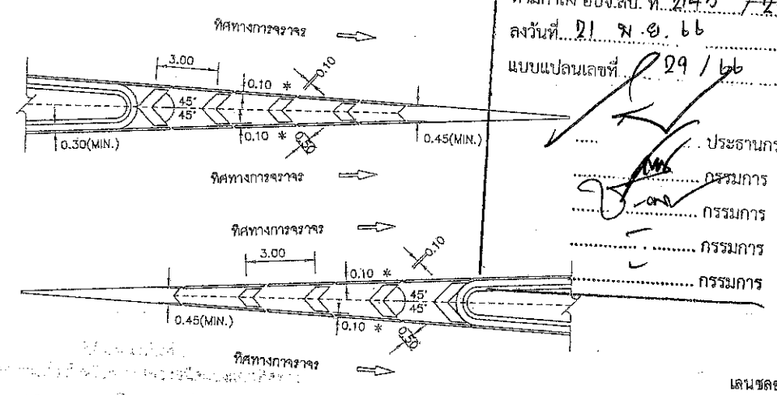

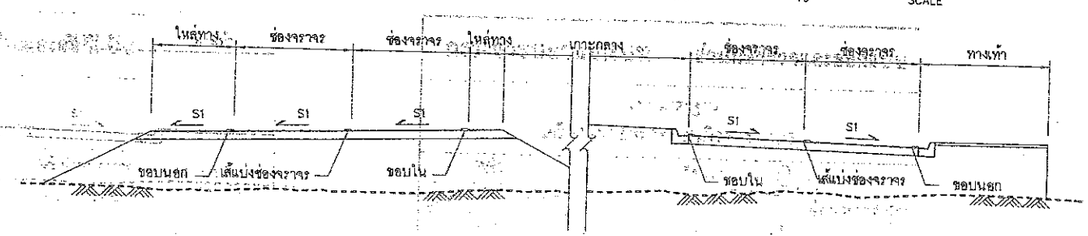

คณะกรรมการจัดทำแบบรูปรายการงานก่อสร้าง
ตามคำสั่ง อบจ.สบ. ที่ 2145 / 2566
ลงวันที่ 21 พ.ย. 66
แบบแปลนเลขที่ 29 / 66

..... ประธานกรรมการ
..... กรรมการ
..... กรรมการ
..... กรรมการ
..... กรรมการ

กรมทางหลวงชนบท	สำนักสำรวจและออกแบบ	
แบบมาตรฐาน เครื่องหมายจราจรบนผิวทาง (1/3)		
	เขียนแบบ	
	ผู้ออกแบบ	ผู้อำนวยการสำนักฯ
	หัวหน้าหน่วยออกแบบ	อนุมัติ
	ผู้อำนวยการกลุ่มออกแบบ	
แผ่นที่ 53	แบบเลขที่ จร-201/61	อธิบดี

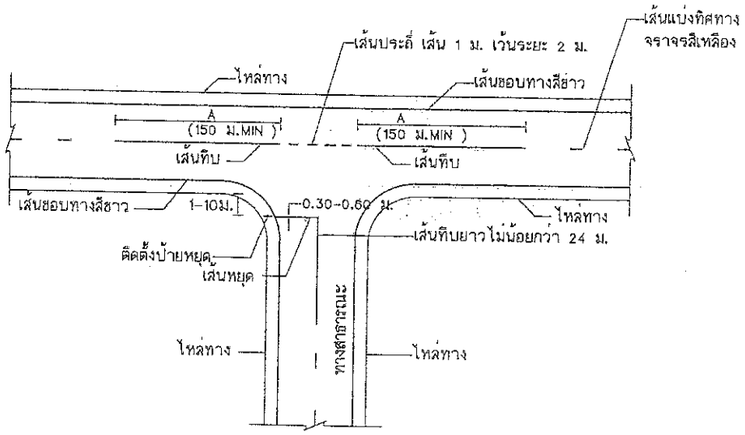

การตีเส้นจราจรทางแยก
(ทางสาธารณะ)

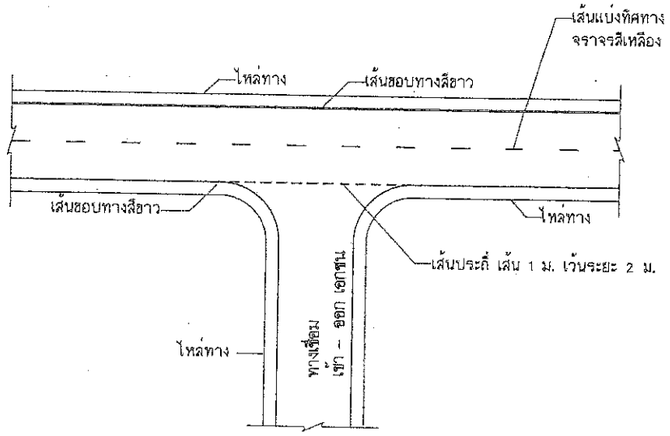

การตีเส้นจราจรทางเชื่อม
(ทางเชื่อม เข้า - ออก เอกชน)

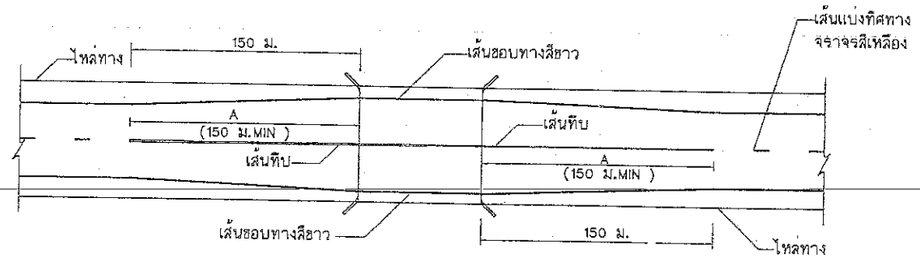

การตีเส้นจราจรกรณีความกว้างสะพานมากกว่าความกว้างผิวจราจรถนน
ไม่แสดงมาตราส่วน

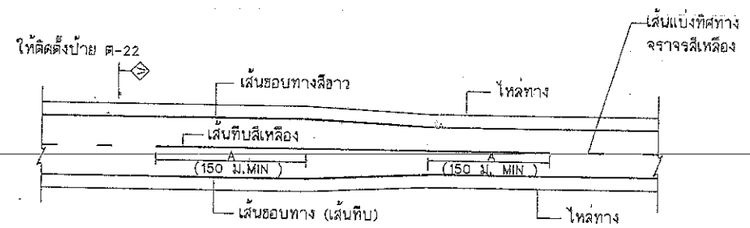

การตีเส้นจราจร กรณีความกว้างของช่องจราจรลดลง
ไม่แสดงมาตราส่วน

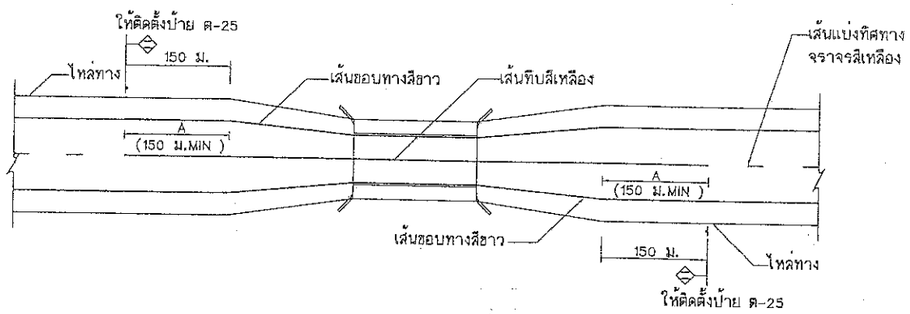

การตีเส้นจราจรกรณีความกว้างสะพานน้อยกว่าความกว้างผิวจราจรถนน
ไม่แสดงมาตราส่วน

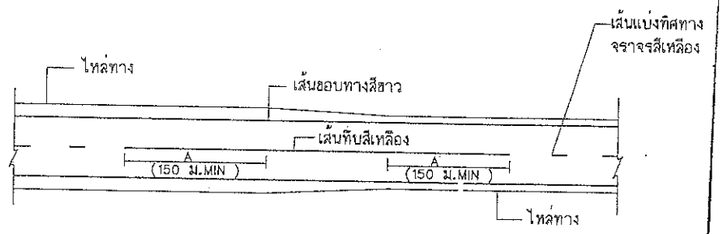

การตีเส้นจราจร กรณีความกว้างของไหล่ทางลดลง
ไม่แสดงมาตราส่วน

คณะกรรมการจัดทำแบบรูปรายการงานก่อสร้าง
ตามคำสั่ง อบจ.สบ. ที่ 2145 / 2566
ลงวันที่ 21 พ.ย. 66
แบบแปลนเลขที่ 29 / 66

ประธานกรรมการ
กรรมการ
กรรมการ
กรรมการ
กรรมการ

รายการประกอบแบบ

1. มิติทั้งหมดเป็นเมตร ยกเว้นที่ระบุเป็นอย่างอื่น
2. เครื่องหมายจราจรบนผิวทางสำหรับผิวจราจรลาดยาง และผิวจราจรคอนกรีต จะเป็นวัสดุเทอร์โมพลาสติกสะท้อนแสงตาม มอก. 542 หนาไม่น้อยกว่า 3 มม.

กรมทางหลวงชนบท	สำนักสำรวจและออกแบบ	
แบบมาตรฐาน เครื่องหมายจราจรบนผิวทาง (3/3)		
	เขียนแบบ	ผู้อำนวยการสำนักฯ
	ผู้ออกแบบ	
	หัวหน้าหน่วยออกแบบ	อนุมัติ
	ผู้อำนวยการกลุ่มออกแบบ	
แผ่นที่ 55	แบบเลขที่ จร-203/61	อธิบดี

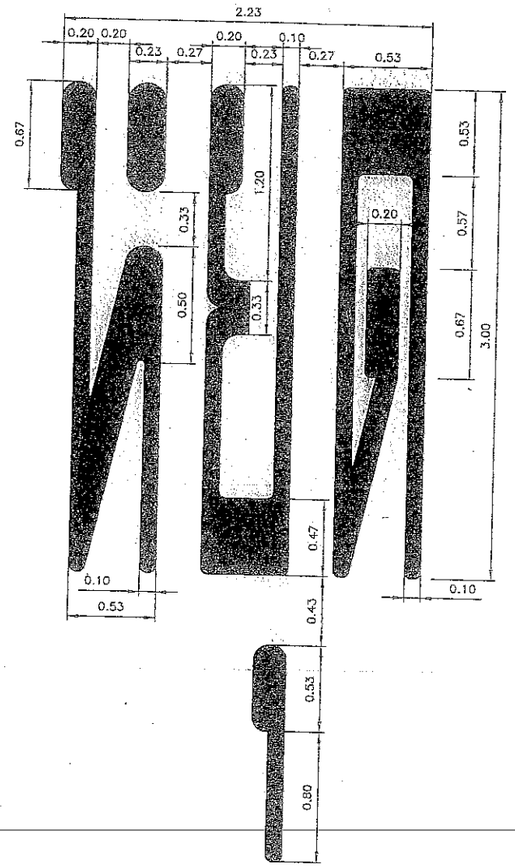

ข้อความ " หยุด " บนผิวทาง

ไม่แสดงมาตราส่วน

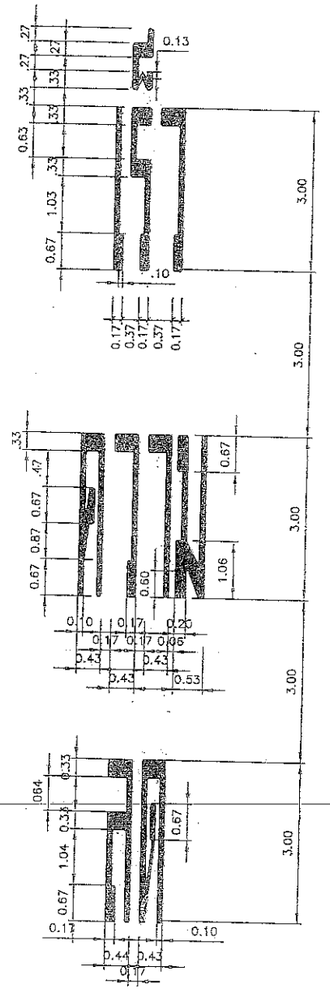

ข้อความ " ลดความเร็ว " บนผิวทาง

ไม่แสดงมาตราส่วน

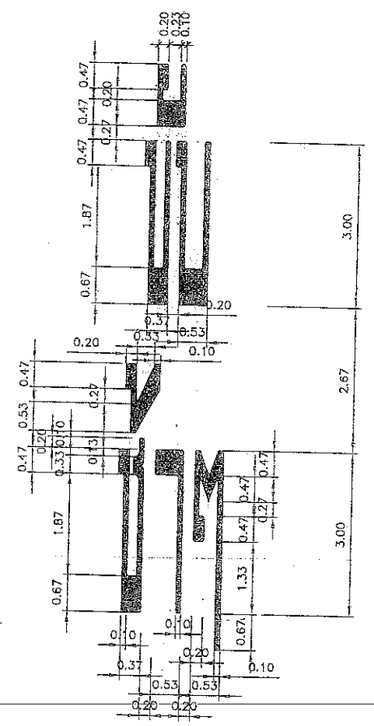

ข้อความ " ชับช้าๆ " บนผิวทาง

ไม่แสดงมาตราส่วน

รายการประกอบแบบ

1. มิติต่างๆ มีหน่วยเป็นเมตร นอกจากระบุเป็นอย่างอื่น
2. มาตรฐานข้อความ " หยุด " บนผิวทาง ให้ใช้ประกอบกับป้ายหยุดหรือเส้นหยุดเพื่อเน้นด้านความปลอดภัยส่วนบนสุดของข้อความจะต้องอยู่ห่างจากเส้นหยุดไม่น้อยกว่า 2.00 เมตรและไม่เกินกว่า 3 เมตร
3. มาตรฐานข้อความ " ลดความเร็ว " บนผิวทาง ให้ใช้ที่บริเวณก่อนเข้าทางแยกย่านชุมชนประกอบป้ายเตือนทางแยก หรือป้ายเตือนเขาเขตย่านชุมชนให้ลดความเร็ว
4. มาตรฐานข้อความ " ชับช้าๆ " บนผิวทาง ให้ใช้ที่บริเวณที่ต้องการให้ผู้ชับรถผ่านบริเวณทางหลวงตอนนั้นไปอย่างช้าๆ
5. มาตรฐานข้อความ " โรงเรียน " ให้ใช้ประกอบป้ายเตือนโรงเรียนเพื่อให้ผู้ชับรถเพิ่มความระมัดระวังยิ่งขึ้น เมื่อชับผ่านโรงเรียน ขณะก่อนหรือหลังเด็กเรียน
6. มาตรฐานเส้นทางคนข้ามที่ทางแยก (CROSSWALKS)ใช้กับบริเวณทางแยกที่ติดกัน หรือบริเวณที่มีคนข้ามมาก เช่นเขตโรงเรียน , โรงพยาบาล , ที่หยุดรถประจำทาง ให้ใช้คู่กับเส้นหยุด และป้ายหยุด
   6.1 ทางคนข้ามตามปกติกว้างไม่น้อยกว่า 2.00 ม. แต่ในกรณีที่มียวดยานส่วนมากใช้ความเร็วเกินกว่า 60 กม./ชม. ให้ใช้ทางคนข้ามกว้าง 4.00 ม. และถ้าปริมาณคนเดินข้ามมากให้พิจารณาปรับความกว้างมากขึ้นได้
7. ทางม้าลายกรณีใช้โดยไม่มีสัญญาณไฟควบคุม ผู้ชับขี่จะไม่คาดหมายว่าจะมีทางคนข้าม ให้ติดตั้งป้ายเตือนคนข้ามทางและป้ายโรงเรียนระวังเด็ก ล่วงหน้าด้วย
8. เส้นแนวหยุด เป็นเส้นทึบสีขาว กว้างและขวางแนวการเดินรถ หมายความว่า เมื่อมีสัญญาณจราจรบังคับหยุด หรือป้ายหยุดให้ผู้ชับขี่ต้องหยุดรถก่อนถึงเส้นแนวหยุด
9. เส้นให้ทาง เป็นเส้นประสีขาว กว้างและขวางแนวการเดินรถ หมายความว่า ให้ชับช้าลง หากเห็นว่าจะไม่ปลอดภัยต่อรถหรือคนเดินเท้าในทางข้างหน้าผู้ชับขี่ต้องหยุดรถ ก่อนเส้นให้ทาง
10. สีทาเครื่องหมายจราจรบนผิวทางให้ใช้ สีทาผิวทางชนิด เทอร์โมพลาสติกตาม มอก. 542 หนา 3 มม.

ข้อความบนพื้นทาง

เป็นข้อความสีขาวบนพื้นทาง ใช้บังคับ เตือน หรือแนะนำ ให้ผู้ชับขี่ทำตามข้อความดังกล่าว โดยข้อความที่เขียนมีลักษณะเป็นตัวอักษรยืด (Elongate) ตามทิศทางการเดินรถ ทั้งนี้เพื่อให้ผู้ชับขี่สามารถอ่านข้อความได้ในมุมแหลมที่วัดจากสายตาผู้ชับขี่ไปยังข้อความบนพื้นทางข้างหน้า หลักการเขียนข้อความมี ดังนี้

1. ใช้คำที่สั้น กระชับ และเข้าใจง่าย
2. ถ้าเป็นข้อความยาวเกิน 1 บรรทัด ภายใน 1 ช่องจราจร ให้แบ่งข้อความออกเป็นคำๆ คำละหนึ่งบรรทัด แต่ไม่เกิน 3 บรรทัด และจัดวางข้อความ ดังนี้
   2.1 ข้อความไม่เกิน 2 บรรทัด ให้จัดวางข้อความเหมือนการอ่านหนังสือปกติ เช่น "ชับ" อยู่ด้านบน "ช้าๆ" อยู่ด้านล่าง
   2.2 ข้อความ 3 บรรทัด ให้เรียงตามลำดับการมองเห็นของผู้ชับขี่ เช่น "ลด"..... "ความ"....."เร็ว"

ตามคำสั่ง อบจ.สบ. ที่ 2145 / 2556

ลงวันที่ 21 พ.ย. 56

แบบแปลนเลขที่ 29/56

..... ประธานกรรมการ

..... กรรมการ

..... กรรมการ

..... กรรมการ

..... กรรมการ

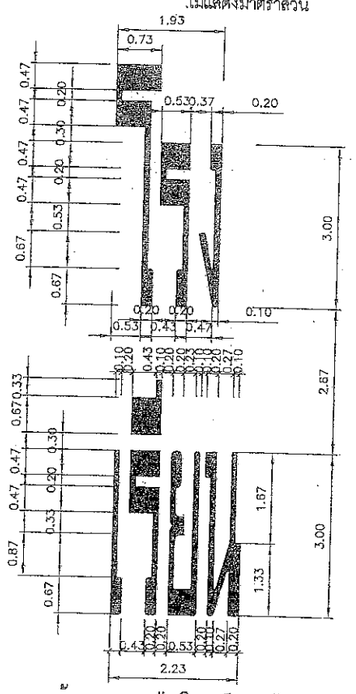

ข้อความ " โรงเรียน " บนผิวทาง

ไม่แสดงมาตราส่วน

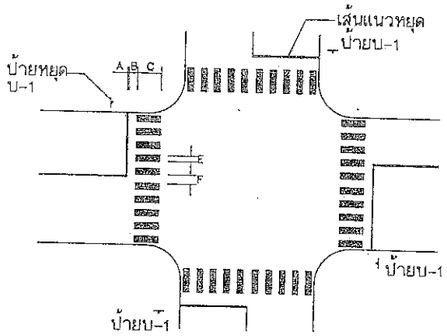

ทางข้าม พร้อมเส้นตามยาว
สำหรับเพิ่มการมองเห็น(ทางม้าลาย)

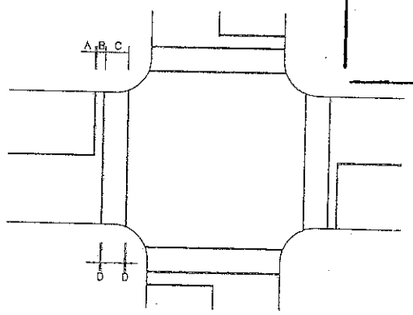

A = 0.30–0.60 M.
B = 1.00 M.
C = 2.00–4.00 M.
D = 0.5 A.
E = 0.60 M.
F = 0.80 M.

มาตรฐานทางข้าม

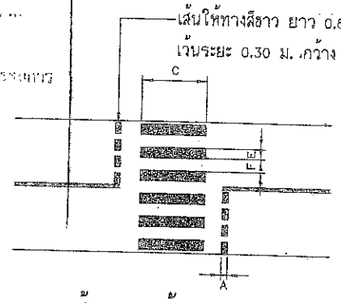

เส้นทางคนข้ามทางตรง

ไม่แสดงมาตราส่วน

สีตีเส้นทางข้าม

ไม่แสดงมาตราส่วน

กรมทางหลวงชนบท	สำนักสำรวจและออกแบบ	
แบบมาตรฐาน "ข้อความ" บนผิวทาง		
	เขียนแบบ	ผู้อำนวยการสำนัก
	ผู้ออกแบบ	
	หัวหน้าหน่วยออกแบบ	อนุมัติ
	ผู้อำนวยการกลุ่มออกแบบ	
แผ่นที่ 56	แบบเลขที่ จร-204/61	อธิบดี

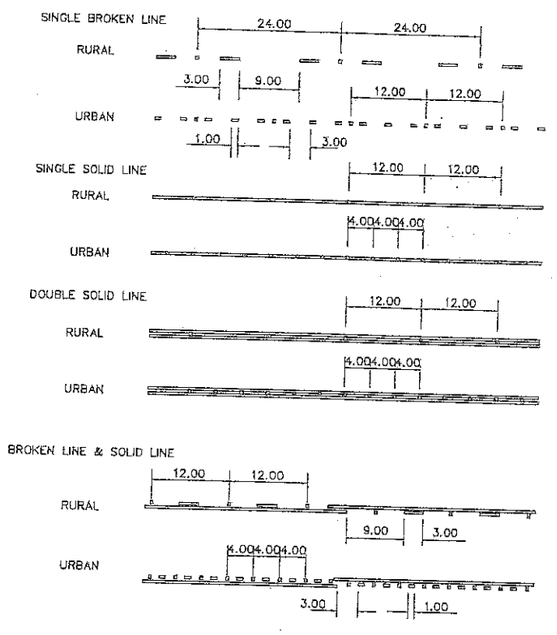

ROAD STUD AT CENTER LINE OF ROADWAY
NOT TO SCALE

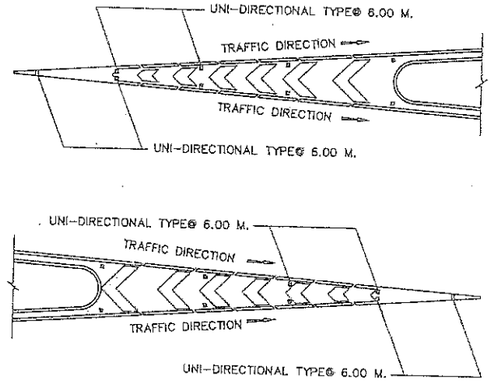

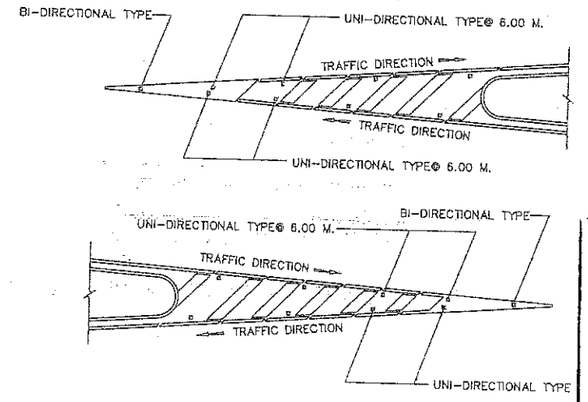

ROAD STUD AT ISLAND
NOT TO SCALE

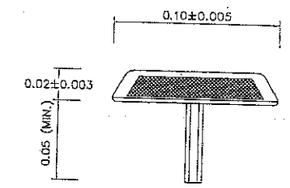

SIDE ELEVATION OF ROAD STUD
NOT TO SCALE

* ROAD STUD INSTALLATION AT CROSS HATCHING
IN CASE OF GENERAL SHALL BE INSTALLED EVERY 24 M. SPACING.
IN CASE OF THE BEGINNING, THE END AND ON CURVE WITH RADIUS LESS THAN 400 M. SHALL BE INSTALLED EVERY 12 M. SPACING.

TABLE 1 INSTALLATION OF ROAD STUD ON TANGENT

TYPE OF LINE	SPACING OF ROAD STUD (M.)		LOCATION
	RURAL	URBAN	
CENTER LINE			
SINGLE BROKEN LINE	24.00	12.00	BETWEEN BROKEN LINE
SINGLE SOLID LINE	12.00	4.00	ON SOLID LINE
DOUBLE SOLID LINE	12.00	4.00	BETWEEN DOUBLE SOLID
DOUBLE BROKEN LINE WITH SOLID LINE	12.00	4.00	BETWEEN DOUBLE LINE AND SOLID LINE
LANE LINE			
BROKEN LINE	24.00	12.00	BETWEEN BROKEN LINE
SOLID LINE	12.00	6.00	ON SOLID LINE
EDGE LINE			
INSIDE EDGE LINE	24.00	12.00	NEXT TO THE RIGHT OF SOLID LINE
OUTSIDE EDGE LINE	48.00	24.00	NEXT TO THE LEFT OF SOLID LINE



ROAD STUD AT CROSS HATCHING
NOT TO SCALE

ROAD STUD AT ISLAND MARKINGS
NOT TO SCALE

คณะกรรมการจัดทำแบบรูปรายการงานก่อสร้าง
ตามคำสั่ง อบจ.สบ. ที่ 2.5 ๒๙
ลงวันที่ 21 พ.ย. 66
แบบแปลนเลขที่ 29 / 66
..... กรรมการ
..... กรรมการ
..... กรรมการ
..... กรรมการ

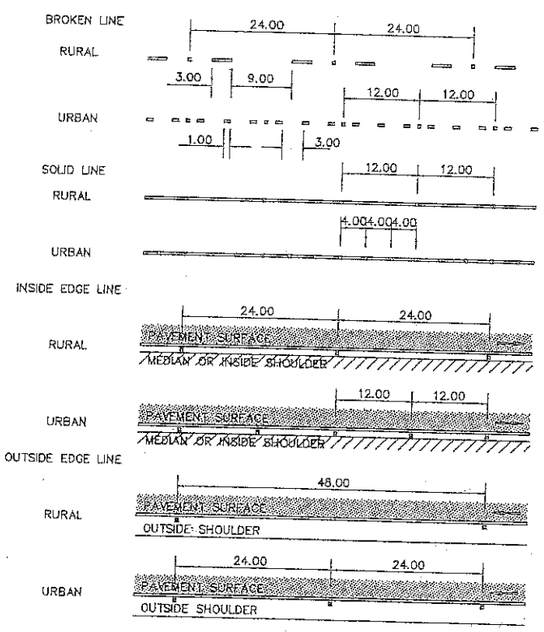

ROAD STUD AT LANE LINE & EDGE LINE
NOT TO SCALE

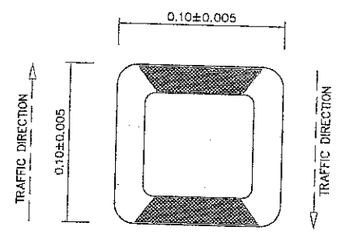

PLAN OF BI-DIRECTIONAL TYPE ROAD STUD
NOT TO SCALE

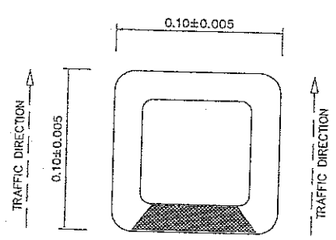

PLAN OF UNI-DIRECTIONAL TYPE ROAD STUD
NOT TO SCALE

TABLE 2 INSTALLATION OF ROAD STUD ON CURVE

TYPE OF LINE	SPACING OF ROAD STUD (M.)		LOCATION
	RADIUS (M.) LESS THAN 100	RADIUS (M.) 100–300	
CENTER LINE			
SINGLE BROKEN LINE	–	12.00	BETWEEN BROKEN LINE
SINGLE SOLID LINE	4.00	12.00	ON SOLID LINE
DOUBLE SOLID LINE	4.00	12.00	BETWEEN DOUBLE SOLID
DOUBLE BROKEN LINE WITH SOLID LINE	4.00	12.00	BETWEEN DOUBLE LINE AND SOLID LINE
LANE LINE			
BROKEN LINE	–	12.00	BETWEEN BROKEN LINE
SOLID LINE	4.00	12.00	ON SOLID LINE
EDGE LINE			
INSIDE EDGE LINE	4.00	12.00	NEXT TO THE RIGHT OF SOLID LINE
OUTSIDE EDGE LINE	4.00	12.00	NEXT TO THE LEFT OF SOLID LINE

รายการประกอบแบบ

1. มิติทั้งหมดเป็นเมตร ยกเว้นที่ระบุเป็นอย่างอื่น
2. ROAD STUD ทำมาจากอลูมิเนียมหรืออลูมิเนียมอัลลอยเป็นไปตาม มอก 2537 ซึ่งเป็นวัสดุที่ทนต่อการขูดขีดสูง
3. พื้นที่สะท้อนแสงคือเม็ดแก้วสะท้อนสีเหลืองหรือสีขาว ซึ่งถูกฝังบน ROAD STUD ไม่น้อยกว่า 50 ลูกต่อด้าน
4. ขั้นตอนการติดตั้ง ROAD STUD
   4.1 เจาะหลุมให้มีขนาดใหญ่กว่าเส้นผ่าศูนย์กลางก้านของ ROAD STUD ประมาณ 3 มิลลิเมตร
   4.2 เอาเศษวัสดุในหลุมออกให้หมด ใช้กาว EPOXY เติมในหลุมจนเต็ม
   4.3 นำก้านของ ROAD STUD ฝังในหลุม แล้วกดทับ ROAD STUD ไว้จนกว่ากาวจะยึดติดแน่นระหว่างผิวจราจรกับ ROAD STUD
5. ROAD STUD ที่ติดตั้งตามแนวเส้นแบ่งทิศทางจราจรให้ใช้แบบสะท้อนแสงสองทิศทาง ส่วนเส้นจราจรอื่นๆ เป็นแบบสะท้อนแสงทิศทางเดียว
6. สีของ ROAD STUD ต้องสอดคล้องกันกับสีของเส้นจราจร
7. ตำแหน่งการติดตั้ง ROAD STUD จะติดตั้งก่อนถึงจุดเริ่มโค้ง (PC.) และหลังจุดปลายโค้ง (PT) เป็นระยะทางประมาณ 65 เมตร
8. สำหรับช่วงโค้งที่มีรัศมีมากกว่า 300 เมตร ให้ติดตั้ง ROAD STUD เหมือนกันกับช่วงทางตรง SHALL BE INSTALLED AS TANGENT INSTALLATION.
9. ตำแหน่งการติดตั้ง ROAD STUD ของเส้นขอบทาง ให้ติดตั้งถัดไปทางซ้ายหรือทางขวาด้านนอกผิวจราจร โดยให้ห่างจากเส้นขอบทางประมาณ 2.5–5.0 เซนติเมตร
10. ขนาด รูปแบบของปุ่มสะท้อนแสงสามารถเปลี่ยนแปลง โดยผู้ออกแบบจะเป็นผู้กำหนดให้เหมาะสมกับสภาพพื้นที่ แต่ทั้งนี้ขนาดความกว้าง ROAD STUD ต้องไม่เกินความกว้างของเส้นจราจร

กรมทางหลวงชนบท **สำนักสำรวจและออกแบบ**

แบบมาตรฐาน
การติดตั้งปุ่มสะท้อนแสง (ROAD STUD)

	เขียนแบบ	
	ผู้ออกแบบ	ผู้อำนวยการสำนักฯ
	หัวหน้าหน่วยออกแบบ	อนุมัติ
	ผู้อำนวยการกลุ่มออกแบบ	
แผ่นที่ 58	แบบเลขที่ จร–206/61	อธิบดี