

ร่างขอบเขตของงานจ้างก่อสร้างโดยวิธีประกวดราคาอิเล็กทรอนิกส์ (e – bidding)  
โครงการปรับปรุงคลองห้วยหวายพร้อมระบบกระจายน้ำพลังงานแสงอาทิตย์ หมู่ที่ ๒ ตำบลโคกช้าง  
ปริมาณดินขุดลอก ๓๙,๐๐๐ ลูกบาศก์เมตร องค์การบริหารส่วนตำบลโคกช้าง  
อำเภอเดิมบางนางบวช จังหวัดสุพรรณบุรี

**๑. ความเป็นมา**

ปัจจุบันพื้นที่องค์การบริหารส่วนตำบลโคกช้าง ประสบปัญหาภาวะภัยแล้ง ขาดแคลนน้ำเพื่อการอุปโภค-บริโภคและน้ำเพื่อการเกษตร ชุมชนที่อยู่ห่างไกลแหล่งน้ำมีน้ำไม่เพียงพอ ดังนั้น องค์การบริหารส่วนตำบลโคกช้าง จึงขอความอนุเคราะห์สำนักงานทรัพยากรน้ำภาค ๗ วางแผนดำเนินโครงการก่อสร้างระบบส่งน้ำภายในตำบลโคกช้าง จัดหาน้ำต้นทุนให้กับประชาชน สร้างความมั่นคงของน้ำภาคการผลิต เพื่อแก้ไขปัญหาการขาดแคลนน้ำ และลดจำนวนประชาชนที่ประสบความทุกข์จากการขาดแคลนน้ำตามเป้าหมายของตัวชี้วัดของ SDGs เป้าหมายที่ ๕ สร้างหลักประกันให้มีน้ำใช้และมีการบริหารจัดการน้ำและสุขาภิบาลอย่างยั่งยืนสำหรับทุกคน และสอดคล้องกับแผนแม่บทภายใต้ยุทธศาสตร์ชาติ ประเด็นที่ ๑๙ การสร้างความมั่นคงของน้ำอุปโภคบริโภค ในชนบท เพื่อให้บรรลุเป้าหมายยุทธศาสตร์ชาติ ๒๐ ปีด้านที่ ๕ การสร้างความเติบโตบนคุณภาพชีวิตที่เป็นมิตรต่อสิ่งแวดล้อม

**๒. วัตถุประสงค์**

องค์การบริหารส่วนตำบลโคกช้าง มีความประสงค์จะดำเนิน โครงการปรับปรุงคลองห้วยหวายพร้อมระบบกระจายน้ำพลังงานแสงอาทิตย์ หมู่ที่ ๒ ตำบลโคกช้าง ปริมาณดินขุดลอก ๓๙,๐๐๐ ลูกบาศก์เมตร องค์การบริหารส่วนตำบลโคกช้าง อำเภอเดิมบางนางบวช จังหวัดสุพรรณบุรี เพื่อเป็นการเพิ่มปริมาณน้ำสำรองสำหรับการผลิตน้ำเพื่อการอุปโภคบริโภค ภายในตำบล รวมถึงการใช้น้ำเพื่อการเกษตร ในพื้นที่ตำบลโคกช้างและพื้นที่ใกล้เคียงบรรเทาปัญหาภัยแล้ง ช่วยเหลือการเพาะปลูกของราษฎรในช่วงที่ขาดแคลนน้ำ

**๓. คุณสมบัติของผู้ยื่นข้อเสนอ**

- ๑) มีความสามารถตามกฎหมาย
- ๒) ไม่เป็นบุคคลล้มละลาย
- ๓) ไม่อยู่ระหว่างเลิกกิจการ
- ๔) ไม่เป็นบุคคลซึ่งอยู่ระหว่างถูกระงับการยื่นข้อเสนอหรือทำสัญญากับหน่วยงานของรัฐ ไว้ชั่วคราว เนื่องจากเป็นผู้ที่ไม่ผ่านเกณฑ์การประเมินผลการปฏิบัติงานของผู้ประกอบการตามระเบียบ ที่รัฐมนตรีว่าการกระทรวงการคลังกำหนดตามที่ประกาศเผยแพร่ในระบบเครือข่ายสารสนเทศของกรมบัญชีกลาง
- ๕) ไม่เป็นบุคคลซึ่งถูกระบุชื่อไว้ในบัญชีรายชื่อผู้ทำงานและได้แจ้งเวียนชื่อให้เป็นผู้ทำงานของหน่วยงานของรัฐในระบบเครือข่ายสารสนเทศของกรมบัญชีกลาง ซึ่งรวมถึงนิติบุคคลที่ผู้ทำงานเป็นหุ้นส่วน ผู้จัดการ กรรมการผู้จัดการ ผู้บริหาร ผู้มีอำนาจในการดำเนินงานในกิจการของนิติบุคคลนั้นด้วย
- ๖) มีคุณสมบัติและไม่มีลักษณะต้องห้ามตามที่คณะกรรมการนโยบายการจัดซื้อจัดจ้างและการบริหารพัสดุภาครัฐกำหนดในราชกิจจานุเบกษา
- ๗) เป็นนิติบุคคลผู้มีอาชีพรับจ้างงานที่ประกวดราคาอิเล็กทรอนิกส์ดังกล่าว
- ๘) ไม่เป็นผู้มีผลประโยชน์ร่วมกันกับผู้ยื่นข้อเสนอรายอื่นที่เข้ายื่นข้อเสนอให้แก่สำนักงาน ณ วันประกาศประกวดราคาอิเล็กทรอนิกส์ หรือไม่เป็นผู้กระทำการอันเป็นการขัดขวางการแข่งขันอย่างเป็นธรรม ในการประกวดราคาอิเล็กทรอนิกส์ครั้งนี้



ผู้ประกาศ



๙) ไม่เป็นผู้ได้รับเอกสิทธิ์หรือความคุ้มกัน ซึ่งอาจปฏิเสธไม่ยอมขึ้นศาลไทย เว้นแต่รัฐบาลของผู้ยื่นข้อเสนอได้มีคำสั่งให้สละเอกสิทธิ์และความคุ้มกันเช่นนั้น

๑๐) เป็นผู้ประกอบการที่ขึ้นทะเบียนงานก่อสร้าง สาขางานก่อสร้างชลประทาน ไม่น้อยกว่าชั้น ๖ ประเภทหลักเกณฑ์คุณสมบัติทั่วไป คุณสมบัติเฉพาะ และคุณสมบัติเฉพาะอื่น ๆ ไว้กับกรมบัญชีกลาง

๑๑) ผู้ยื่นข้อเสนอที่เสนอราคาในรูปแบบของ “กิจการร่วมค้า” ต้องมีคุณสมบัติดังนี้

- กรณีที่ข้อตกลงฯ กำหนดให้ผู้เข้าร่วมค้ารายใดรายหนึ่งเป็นผู้เข้าร่วมค้าหลัก ข้อตกลงฯ จะต้องมีการกำหนดสัดส่วนหน้าที่ และความรับผิดชอบในปริมาณงาน สิ่งของ หรือมูลค่าตามสัญญา ของผู้เข้าร่วมค้าหลัก มากกว่าผู้เข้าร่วมค้ารายอื่นทุกราย

- กรณีที่ข้อตกลงฯ กำหนดให้ผู้เข้าร่วมค้ารายใดรายหนึ่งเป็นผู้เข้าร่วมค้าหลัก ผู้เข้าร่วมค้าหลัก จะต้องเป็นผู้ประกอบการที่ขึ้นทะเบียนงานก่อสร้างสาขางานก่อสร้างชลประทาน ไม่น้อยกว่าชั้น ๖ ประเภทหลักเกณฑ์คุณสมบัติทั่วไป คุณสมบัติเฉพาะ และคุณสมบัติเฉพาะอื่นๆ ไว้กับกรมบัญชีกลาง ในส่วนของ ผู้เข้าร่วมค้าที่ไม่ใช่ผู้เข้าร่วมค้าหลักจะเป็นผู้ประกอบการที่ขึ้นทะเบียนในสาขางานก่อสร้างไว้กับกรมบัญชีกลางหรือไม่ก็ได้

สำหรับข้อตกลงฯ ที่ไม่ได้กำหนดให้ผู้เข้าร่วมค้ารายใดเป็นผู้เข้าร่วมค้าหลัก ผู้เข้าร่วมค้าทุกราย จะต้องมีความสมัครใจตามเงื่อนไขที่กำหนดไว้ในเอกสารเชิญชวน

๑๒) ผู้ยื่นข้อเสนอต้องลงทะเบียนในระบบจัดซื้อจัดจ้างภาครัฐด้วยอิเล็กทรอนิกส์ (Electronic Government Procurement : e - GP) ของกรมบัญชีกลาง

#### ๔. หลักฐานการยื่นข้อเสนอ

ผู้ยื่นข้อเสนอจะต้องเสนอเอกสารหลักฐานยื่นมาพร้อมกับการเสนอราคา ทางระบบจัดซื้อจัดจ้างภาครัฐด้วยอิเล็กทรอนิกส์ โดยแยกเป็น ๒ ส่วน คือ

๔.๑ ส่วนที่ ๑ อย่างน้อยต้องมีเอกสารดังต่อไปนี้

(๑) ในกรณีผู้ยื่นข้อเสนอเป็นนิติบุคคล

(ก) ห้างหุ้นส่วนสามัญหรือห้างหุ้นส่วนจำกัด ให้ยื่นสำเนาหนังสือรับรองการจดทะเบียน นิติบุคคล บัญชีรายชื่อหุ้นส่วนผู้จัดการ ผู้มีอำนาจควบคุม (ถ้ามี),

(ข) บริษัทจำกัดหรือบริษัทมหาชนจำกัด ให้ยื่นสำเนาหนังสือรับรองการจดทะเบียน นิติบุคคล หนังสือบริคณห์สนธิ บัญชีรายชื่อกรรมการผู้จัดการ ผู้มีอำนาจควบคุม (ถ้ามี) และบัญชีผู้ถือหุ้น รายใหญ่ (ถ้ามี)

(๒) ในกรณีผู้ยื่นข้อเสนอเป็นผู้ยื่นข้อเสนอร่วมกันในฐานะเป็นผู้ร่วมค้า ให้ยื่นสำเนาสัญญา ของการเข้าร่วมค้าและเอกสารตามที่ระบุไว้ใน (๑) ของผู้ร่วมค้า

(๓) เอกสารส่วนที่ ๑ เพิ่มเติมอื่น ๆ

(๓.๑) สำเนาใบสำคัญแสดงการจดทะเบียนพาณิชย์

(๓.๒) สำเนาใบทะเบียนภาษีมูลค่าเพิ่ม (ภพ. ๒๐)

(๓.๓) สำเนาบัตรประจำตัวผู้มีอำนาจลงนาม



(๔) บัญชีเอกสารส่วนที่ ๑ ทั้งหมดที่ได้ยื่นพร้อมกับการเสนอราคาทางระบบจัดซื้อจัดจ้าง ภาครัฐด้วยอิเล็กทรอนิกส์

๔.๒ ส่วนที่ ๒ อย่างน้อยต้องมีเอกสารดังต่อไปนี้

(๑) ในกรณีที่ผู้ยื่นข้อเสนอมอบอำนาจให้บุคคลอื่นกระทำการแทน ให้แนบหนังสือมอบอำนาจ ซึ่งติดอากรแสตมป์ตามกฎหมาย โดยมีหลักฐานแสดงตัวตนของผู้มอบอำนาจและผู้รับมอบอำนาจ ทั้งนี้หากผู้รับมอบอำนาจเป็นบุคคลธรรมดาต้องเป็นผู้ที่บรรลุนิติภาวะตามกฎหมายแล้วเท่านั้น

(๒) สำเนาหลักฐานการขึ้นทะเบียนงานก่อสร้าง สาขางานก่อสร้างชลประทาน ไม่น้อยกว่า ชั้น ๖ ประเภทหลักเกณฑ์คุณสมบัติทั่วไป คุณสมบัติเฉพาะ และคุณสมบัติเฉพาะอื่นๆ ไว้กับกรมบัญชีกลาง

(๓) เอกสารส่วนที่ ๒ เพิ่มเติมอื่น ๆ

(๓.๑) สำเนาใบขึ้นทะเบียนผู้ประกอบการวิสาหกิจขนาดกลางและขนาดย่อม (SMEs) (ถ้ามี)

(๓.๒) เอกสารทางเทคนิคของวัสดุและครุภัณฑ์ประกอบงานก่อสร้างให้ถูกต้องและครบถ้วน ตามรายการภาคผนวก ก

(๓.๓) เอกสารภาคผนวก ข ตารางสรุปรายละเอียดคุณลักษณะเฉพาะของวัสดุและครุภัณฑ์ ประกอบงานก่อสร้าง ตามภาคผนวก ก ซึ่งกรอกข้อมูลให้ถูกต้องและครบถ้วน

(๔) บัญชีเอกสารส่วนที่ ๒ ทั้งหมดที่ได้ยื่นพร้อมกับการเสนอราคาทางระบบจัดซื้อจัดจ้าง ภาครัฐด้วยอิเล็กทรอนิกส์

#### **๕. การเสนอราคาและระยะเวลาการก่อสร้าง**

๕.๑ ผู้ยื่นข้อเสนอจะต้องเสนอเอกสารทางเทคนิคของวัสดุและครุภัณฑ์ประกอบงานก่อสร้าง ตามรายการภาคผนวก ก และเอกสารภาคผนวก ข ตารางสรุปรายละเอียดคุณลักษณะเฉพาะของวัสดุและครุภัณฑ์ ประกอบงานก่อสร้าง ตามภาคผนวก ก ซึ่งกรอกข้อมูลให้ถูกต้องและครบถ้วน

๕.๒ ราคาที่เสนอจะต้องเป็นราคาที่รวมภาษีมูลค่าเพิ่มและภาษีอื่น ๆ (ถ้ามี) รวมทั้งค่าใช้จ่ายทั้งปวง ไว้ด้วยแล้ว โดยจะต้องเสนอกำหนดยื่นราคาไม่น้อยกว่า ๑๘๐ วัน ตั้งแต่วันเสนอราคา โดยภายในกำหนดยื่น ราคาผู้ยื่นข้อเสนอต้องรับผิดชอบราคาที่ตนได้เสนอไว้ และจะถอนการเสนอราคามีได้

๕.๓ ผู้ยื่นข้อเสนอจะต้องเสนอกำหนดเวลาดำเนินการก่อสร้างแล้วเสร็จไม่เกิน ๒๑๐ วัน นับถัดจากวันลงนามในสัญญา หรือวันที่ได้รับหนังสือแจ้งจากสำนักงานให้เริ่มทำงาน ซึ่งระยะเวลาดังกล่าวได้รวมระยะเวลาทดสอบวัสดุจำนวน ๓๐ วัน ไม่รวมฤดูฝน

#### **๕. แบบรูปรายการงานก่อสร้าง และรายละเอียดคุณลักษณะเฉพาะ**

๖.๑ แบบรูปรายการงานก่อสร้าง ตามแบบรูปรายการละเอียดโครงการปรับปรุงคลองห้วยหวายพร้อมระบบกระจายน้ำพลังงานแสงอาทิตย์ หมู่ที่ ๒ ตำบลโคกช้าง ปริมาณดินขุดลอก ๓๙,๐๐๐ ลูกบาศก์เมตร องค์การบริหารส่วนตำบลโคกช้าง อำเภอดงหลวง จังหวัดสุพรรณบุรี

๖.๒ รายละเอียดคุณลักษณะเฉพาะของวัสดุและครุภัณฑ์ประกอบงานก่อสร้าง ตามภาคผนวก ก

๖.๓ ข้อกำหนดทั่วไปของงานก่อสร้าง และ ข้อกำหนดการก่อสร้างโครงการพัฒนาแหล่งน้ำ (ทางวิศวกรรม)

## ๗. วงเงินในการจัดจ้าง

งบประมาณค่าก่อสร้างเป็นเงิน ๙,๖๘๒,๘๐๐.- บาท (เก้าล้านหกแสนแปดหมื่นสองพันแปดร้อยบาทถ้วน)

- การจัดซื้อจัดจ้างครั้งนี้จะมีการลงนามในสัญญาหรือข้อตกลงเป็นหนังสือได้ต่อเมื่อพระราชบัญญัติงบประมาณรายจ่ายประจำปีงบประมาณ พ.ศ. ๒๕๖๖ มีผลใช้บังคับ และได้รับจัดสรรงบประมาณรายจ่ายประจำปี พ.ศ. ๒๕๖๖ จากสำนักงานงบประมาณแล้ว และกรณีที่หน่วยงานของรัฐไม่ได้รับการจัดสรรงบประมาณ เพื่อการจัดซื้อจัดจ้างในครั้งดังกล่าว หน่วยงานของรัฐสามารถยกเลิกการจัดซื้อจัดจ้างได้

## ๘. การรับประกันความชำรุดบกพร่อง

ผู้รับจ้างซึ่งได้ทำสัญญาจ้างตามแบบหรือข้อตกลงจ้างเป็นหนังสือแล้วแต่กรณี จะต้องรับประกันความชำรุดบกพร่องของงานจ้างที่เกิดขึ้นภายในระยะเวลา ไม่น้อยกว่า ๒ ปี นับถัดจากวันที่ผู้ว่าจ้างได้รับมอบงาน งวดสุดท้าย โดยต้องรับจัดการซ่อมแซมแก้ไขให้ใช้การได้ดีดังเดิมภายใน ๑๕ วัน นับถัดจากวันที่ได้รับแจ้ง ความชำรุดบกพร่อง

## ๙. การจ่ายเงินล่วงหน้า (ถ้ามี)

ผู้ยื่นข้อเสนอมีสิทธิเสนอขอรับเงินล่วงหน้าในอัตราไม่เกินร้อยละ ๑๕ ของราคาค่าจ้างทั้งหมด แต่ทั้งนี้จะต้องส่งมอบหลักประกันเงินล่วงหน้าเป็นพันธบัตรรัฐบาลไทย หรือหนังสือค้ำประกันหรือหนังสือ ค้ำประกันอิเล็กทรอนิกส์ของธนาคารในประเทศตามแบบที่กำหนด ให้แก่สำนักงานก่อนการรับชำระเงินล่วงหน้า

## ๑๐. ค่าจ้างและการจ่ายเงิน (กำหนดเพิ่มเติม)

การวัดปริมาณงานและการจ่ายเงิน (เพิ่มเติม)

๑๐.๑ กรณีวัดปริมาณงานและการจ่ายเงิน ให้วัดปริมาณงานเป็นหน่วยตามที่ระบุแสดงในใบแจ้งปริมาณและราคาตามที่กำหนดในแบบ และการจ่ายเงิน ผู้ว่าจ้างจะจ่ายค่าจ้างต่อหน่วยของงานแต่ละรายการที่ได้ทำสำเร็จจริงตามราคาต่อหน่วยที่กำหนดไว้ในใบแจ้งปริมาณงานและราคานี้เป็นจำนวนโดยประมาณเท่านั้น จำนวนปริมาณงานที่แท้จริงอาจจะมากหรือน้อยกว่านี้ได้ ซึ่งผู้ว่าจ้างจะจ่ายเงินค่าจ้างให้แก่ผู้รับจ้างตามราคาต่อหน่วยของงานแต่ละรายการที่ได้ทำสำเร็จจริง คู่สัญญาทั้งสองฝ่ายต่างตกลงที่จะไม่เปลี่ยนแปลงราคาต่อหน่วยหรือเรียกหรือค่าสินไหมทดแทนอันเกิดจากการที่จำนวนปริมาณงานในแต่ละรายการได้แตกต่างไปจากที่กำหนดไว้ในสัญญา,

๑๐.๒ การจ่ายเงินในกรณีงานที่มีวัสดุก่อสร้างหรือครุภัณฑ์ที่มีมูลค่าสูง “พัสดุมูลค่าสูง” เช่น เครื่องสูบน้ำ ชุดควบคุมระบบสูบน้ำ แผงเซลล์แสงอาทิตย์ ถังเก็บน้ำสำเร็จรูป ท่อเหล็ก ท่อHDPE ประตุน้ำ แผ่นดินเหนียวสังเคราะห์ แผ่นใยสังเคราะห์ กล่องลวดตาข่าย บานประตู แผลสูบน้ำหรือเรือเหล็ก เป็นต้น ดังนี้

๑๐.๒.๑ เมื่อผู้รับจ้างขนส่ง พักวัสดุมูลค่าสูง ถึงสถานที่ก่อสร้าง โดยผ่านการรับรองมาตรฐาน การผลิตหรือผลการทดสอบคุณสมบัติของ พักวัสดุมูลค่าสูง ตามข้อกำหนดในแบบรูปรายการและผ่านการ ตรวจสอบจากผู้ควบคุมงาน โดยต้องได้รับการอนุมัติให้นำมาใช้งานและตรวจรับจากคณะกรรมการ ตรวจรับพัสดุเรียบร้อยแล้ว เท่านั้น จะจ่ายเงินให้ร้อยละ ๕๐ ของราคาต่อหน่วยที่ระบุไว้ในสัญญา



๑๐.๒.๒ เมื่อผู้รับจ้างดำเนินการติดตั้ง พัสตุมูลค่าสูง ตามแบบก่อสร้างในสัญญา และผ่านการตรวจสอบจากผู้ควบคุมงาน โดยต้องได้รับการอนุมัติให้นำมาใช้งานและตรวจรับจากคณะกรรมการ ตรวจรับพัสดุเรียบร้อยแล้วเท่านั้น จะจ่ายเงินให้ร้อยละ ๓๐ ของราคาต่อหน่วยที่ระบุไว้ในสัญญา

๑๐.๒.๓ เมื่อผู้รับจ้างดำเนินการติดตั้งพัสตุมูลค่าสูงโดยสมบูรณ์ เป็นไปตามรายละเอียด ในแบบก่อสร้างและข้อกำหนดต่าง ๆ ในสัญญา และคณะกรรมการตรวจรับพัสดุ ตรวจรับงานเรียบร้อยแล้ว จะจ่ายเงินให้ในส่วนที่คงเหลือของราคาต่อหน่วยที่ระบุไว้ในสัญญา

#### **๑๑. การปรับราคาค่างานก่อสร้าง**

สูตรการปรับราคา (สูตรค่า K) จะต้องคงที่ที่ระดับที่กำหนดไว้ในวันแล้วเสร็จตามที่กำหนด ไว้ในสัญญา หรือภายในระยะเวลาที่สำนักงานได้ขยายออกไป โดยจะใช้สูตรของทางราชการ ตามเงื่อนไข หลักเกณฑ์ สูตรและวิธีคำนวณที่ใช้กับสัญญาแบบปรับราคาได้ตามมติคณะรัฐมนตรีเมื่อวันที่ ๒๒ สิงหาคม ๒๕๓๒ เรื่อง การพิจารณาช่วยเหลือผู้ประกอบการอาชีพงานก่อสร้าง ตามหนังสือสำนักเลขาธิการคณะรัฐมนตรี ที่ นร ๐๒๐๓/ว๑๐๙ ลงวันที่ ๒๔ สิงหาคม ๒๕๓๒

#### **๑๒. หลักเกณฑ์ และสิทธิในการพิจารณา**

สำนักงาน จะพิจารณาดัดสินโดยใช้เกณฑ์ราคา และพิจารณาจากราคารวม

#### **๑๓. ค่าปรับ**

หากผู้รับจ้างไม่สามารถทำงานให้แล้วเสร็จภายในเวลาที่กำหนดไว้ในสัญญาและผู้ว่าจ้างยังมิได้บอกเลิกสัญญา ผู้รับจ้างจะต้องชำระค่าปรับให้แก่ผู้ว่าจ้างเป็นรายวันในอัตราร้อยละ ๐.๑๐ ของค่าจ้างตามสัญญา

#### **๑๔. การใช้พัสดุที่ผลิตภายในประเทศ**

คู่สัญญาจะต้องใช้พัสดุประเภทวัสดุและครุภัณฑ์ที่จะใช้ในงานก่อสร้างเป็นพัสดุที่ผลิตภายในประเทศ โดยจะต้องใช้ไม่น้อยกว่าร้อยละ ๕๐ ของมูลค่าพัสดุจะใช้ในงานก่อสร้างทั้งหมดตามสัญญา และต้องใช้เหล็ก ที่ผลิตภายในประเทศไม่น้อยกว่าร้อยละ ๘๐ ของปริมาณเหล็กที่ต้องใช้ทั้งหมดตามสัญญาโดยต้องจัดทำแผนการใช้พัสดุที่ผลิตภายในประเทศ ไม่น้อยกว่าร้อยละ ๕๐ ของมูลค่าพัสดุที่จะใช้ ในงานก่อสร้างทั้งหมดตามสัญญา และจัดทำแผนการใช้เหล็กที่ผลิตภายในประเทศ ไม่น้อยกว่าร้อยละ ๘๐ ของปริมาณเหล็กที่จะใช้ในงานก่อสร้างทั้งหมดตามสัญญา ภายใน ๖๐ วัน นับถัดจากวันที่ได้ลงนามในสัญญา (ภาคผนวก ๑ และภาคผนวก ๒)

#### **๑๕. การติดต่อสอบถามรายละเอียดเพิ่มเติม**

สำหรับผู้สนใจที่ต้องการสอบถามรายละเอียดเพิ่มเติมเกี่ยวกับร่างขอบเขตของงานฉบับนี้ สามารถสอบถามได้ตามระยะเวลาในการสอบถามรายละเอียดเพิ่มเติมให้เป็นไปตามเงื่อนไขในเอกสารประกวดราคา

สถานที่ติดต่อ องค์การบริหารส่วนตำบลโคกช้าง เลขที่ ๘๘ หมู่ที่ ๑๐ ตำบลโคกช้าง อำเภอเดิมบางนางบวช จังหวัดสุพรรณบุรี ๗๒๑๒๐

**๑๖. การรับฟังความคิดเห็น**

☒ รับฟังความคิดเห็น

ให้แสดงความคิดเห็นโดยตรงและเปิดเผยตัวมายัง องค์การบริหารส่วนตำบลโคกช้าง เลขที่ ๘๘ หมู่ที่ ๑๐ ตำบลโคกช้าง อำเภอเดิมบางนางบวช จังหวัดสุพรรณบุรี ๗๒๑๒๐ ทางไปรษณีย์ด่วนพิเศษ (EMS)

☐ ไม่รับฟังความคิดเห็น เนื่องจาก.....

**๑๗. มาตรฐานฝีมือช่าง**

ผู้รับจ้างจะต้องมีและใช้ผู้ผ่านการทดสอบมาตรฐานฝีมือช่าง จาก สถาบันพัฒนาฝีมือแรงงาน หรือผู้มีวุฒิบัตรระดับ ปวช. ปวส. หรือ ปวท. หรือเทียบเท่าจากสถาบันการศึกษา ที่ ก.พ. รับรองให้เข้ารับราชการได้ในอัตราไม่ต่ำกว่าร้อยละ ๑๐ (สิบ) ของแต่ละสาขาช่าง แต่จะต้องมีช่างจำนวนอย่างน้อย ๑ (หนึ่ง) คน ในแต่ละสาขาช่างดังต่อไปนี้ ๑ ช่างก่อสร้าง หรือ ช่างโยธา

**๑๘. ข้อเสนอสิทธิในการยื่นข้อเสนอ**

สำนักงาน ทรงไว้ซึ่งสิทธิที่จะยกเลิกการจ้างก่อสร้าง โดยไม่พิจารณาจัดจ้างเลยก็ได้สุดแต่พิจารณา ทั้งนี้ เพื่อประโยชน์ของทางราชการเป็นสำคัญ

**๑๙. สถานที่ส่งมอบงาน**

สถานที่ส่งมอบงาน : โครงการปรับปรุงคลองห้วยหวายพร้อมระบบกระจายน้ำพลังงานแสงอาทิตย์ หมู่ที่ ๒ ตำบลโคกช้าง ปริมาณดินขุดลอก ๓๙,๐๐๐ ลูกบาศก์เมตร องค์การบริหารส่วนตำบลโคกช้าง อำเภอเดิมบางนางบวช จังหวัดสุพรรณบุรี

ลงชื่อ.....ประธานกรรมการฯ

(นายสุวรรณ สมจิตร)

ผู้อำนวยการกองช่าง

ลงชื่อ.....กรรมการฯ

(นายฐาปกรณ์ สุขเงิน)

ผู้ช่วยนายช่างโยธา

ลงชื่อ.....กรรมการฯ

(นางสาวสาวิตรี สุขแก้ว)

ผู้ช่วยเจ้าพนักงานธุรการ



### ท่อ HDPE (High Density Polyethylene)

๑) มีคุณสมบัติตามมาตรฐานผลิตภัณฑ์อุตสาหกรรม มอก.๔๘๒ ชนิดผนังหลายชั้น(๒ ชั้น) โดยมีผนังชั้นนอกเป็นสีฟ้า ชั้นคุณภาพไม่น้อยกว่า PN ๖ ทนแรงดันได้ไม่น้อยกว่า ๐.๖ เมกะปาสคาล

๒) ท่อต้องผลิตจาก วัสดุพอลิเอทิลีน ชนิดความหนาแน่นสูง ชั้นคุณภาพ PE๑๐๐ และจะต้องใช้ เม็ดวัสดุใหม่มาทำการผลิตเท่านั้น ไม่ให้นำวัสดุใช้ซ้ำ (rework materials) มาใช้ร่วมในการผลิต

๓) การเชื่อมต่อท่อ ใช้วิธีการเชื่อมต่อแบบ Butt Fusion Welding โดยใช้เครื่องเชื่อมต่อแบบบัดด์ (Butt Fusion Machine) ซึ่งเป็นอุปกรณ์ที่ได้มาตรฐานประกอบด้วย ๔ ส่วนใหญ่ ๆ คือ ฐานราก และที่ยึด, แผ่นความร้อน, ชุดไฮดรอลิกส์ สำหรับเลื่อนแบบบีบท่อ และเครื่องปาดผิว ขั้นตอนการเชื่อมต่อให้เป็นไปตามคู่มือปฏิบัติของเครื่องเชื่อมนั้น ๆ

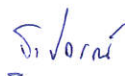
๔) อุปกรณ์ประกอบท่อ ถ้ามิได้ระบุไว้เป็นอย่างอื่น อุปกรณ์ประกอบท่อต้องทำด้วยวัสดุเช่นเดียวกับท่อ HDPE และความหนาท่อเป็นไปตามแบบของผู้ผลิต แต่ต้องหนาไม่น้อยกว่าความหนาของท่อ

๕) ผู้ยื่นข้อเสนอต้องส่งเอกสารแคตตาล็อกจากบริษัทผู้ผลิตหรือรับรองจากผู้ผลิตหรือผู้แทนจำหน่าย

๖) ผู้ยื่นข้อเสนอต้องส่งสำเนาหนังสือรับรองมาตรฐานการผลิต โดยผู้มีอำนาจกระทำการของนิติบุคคล

๗) ผู้ยื่นข้อเสนอต้องส่งหนังสือรับรองว่าจะส่งมอบสินค้าจากผู้ผลิตหรือผู้แทนจำหน่าย ให้ผู้ยื่นข้อเสนอ โดยผู้มีอำนาจกระทำการของนิติบุคคล

### จบบทรายการ



ตารางสรุปรายละเอียดคุณลักษณะเฉพาะของวัสดุและครุภัณฑ์ประกอบงานก่อสร้าง ตามภาคผนวก ก

โครงการ.....

ผู้ยื่นข้อเสนอ.....

ลำดับ ที่	รายละเอียดคุณลักษณะเฉพาะของวัสดุและครุภัณฑ์ประกอบการก่อสร้าง	เอกสาร		การตรวจสอบ		หมายเหตุ
		มี	ไม่มี	ผ่าน	ไม่ผ่าน	
๑	ท่อ HDPE					
๑.๑	แคตตาล็อกจากบริษัทผู้ผลิต (รับรองจากผู้ผลิตหรือผู้แทนจำหน่าย) งานท่อ HDPE (High Density Polyethylene) ชนิดผนังหลายชั้น ผนังชั้นนอกสีฟ้า					
๑.๒	ท่อ HDPE มีคุณสมบัติตามมาตรฐานผลิตภัณฑ์อุตสาหกรรม มอก. ๙๘๒ - ๒๕๕๖					
๑.๓	ผลิตจากวัสดุพอลิเอทิลีน ชนิดความหนาแน่นสูง ชั้นคุณภาพ PE๑๐๐ และจะต้อง ใช้เม็ดวัสดุใหม่มาทำการผลิตเท่านั้น ไม่ให้นำวัสดุใช้ซ้ำ (Reworked Material) มาใช้ร่วมในการผลิต					
๑.๔	วัสดุท่อ HDPE ต้องเป็นไปตามข้อกำหนด มอก. ๙๘๒ - ๒๕๕๖ ประเภทท่อชนิด ผนังหลายชั้น โดยวัสดุที่ใช้ในการเคลือบจะต้องเป็นวัสดุประเภทเดียวกันกับวัสดุ ที่ใช้ทำท่อ					
๑.๕	อุปกรณ์ประกอบท่อต้องทำด้วยวัสดุ HDPE และความหนาท่อเป็นไปตามแบบ ของผู้ผลิต					
๑.๖	สำเนาหนังสือรับรองมาตรฐานการผลิตและหรือผลการทดสอบคุณสมบัติจาก หน่วยงานที่เชื่อถือได้ (รับรองสำเนา) โดยผู้มีอำนาจกระทำการของนิติบุคคล					
๑.๗	หนังสือรับรองว่าจะส่งมอบสินค้าจากผู้ผลิตหรือผู้แทนจำหน่าย ให้ผู้เสนอราคาโดยผู้มีอำนาจกระทำการของนิติบุคคล					

ผู้เสนอ



ตารางการจัดทำแผนการใช้วัสดุที่ผลิตภายในประเทศ  
โครงการ.....

รายการวัสดุหรือครุภัณฑ์ที่ใช้ในโครงการ  
แผนการใช้วัสดุที่ผลิตภายในประเทศ

ลำดับ	รายการ	หน่วย	ปริมาณ	ราคาต่อหน่วย (บาท)	เป็นเงิน (รวม)	วัสดุ ในประเทศ	วัสดุ ต่างประเทศ
รวม							
อัตรา (ร้อยละ)							

(ลงชื่อ)

(

(คู่สัญญาฝ่ายผู้รับจ้าง)

)

ตารางการจัดทำแผนการใช้เหล็กที่ผลิตภายในประเทศ

โครงการ.....

รายการวัสดุหรือครุภัณฑ์ที่ใช้ในโครงการ

แผนการใช้เหล็กที่ผลิตภายในประเทศ

ปริมาณเหล็กทั้งโครงการ (ตัน)

ลำดับ	รายการ	หน่วย	ปริมาณ	เหล็ก ในประเทศ	เหล็ก ต่างประเทศ
รวม					
อัตรา (ร้อยละ)					

(ลงชื่อ)

(

(คู่สัญญาฝ่ายผู้รับจ้าง)

)

ศิริกุล



## ข้อกำหนดทั่วไปของงานก่อสร้าง

### ๑. คำจำกัดความ

คำนิยามต่าง ๆ ที่ระบุในรายการละเอียด (Specifications) มีความหมายดังต่อไปนี้

๑.๑ ผู้ว่าจ้าง หมายถึง องค์การบริหารส่วนตำบลโคกช้าง

๑.๒ ผู้รับจ้าง หมายถึง ผู้ประสงค์จะเสนอราคา และผู้ถือองค์การบริหารส่วนตำบลโคกช้างตกลงจ้างตามสัญญา

๑.๓ คณะกรรมการตรวจรับพัสดุ หมายถึง คณะกรรมการที่องค์การบริหารส่วนตำบลโคกช้างแต่งตั้งขึ้นเพื่อรับผิดชอบการบริหารสัญญาและตรวจรับพัสดุตามพระราชบัญญัติการจัดซื้อจัดจ้างและการบริหารพัสดุภาครัฐ พ.ศ. ๒๕๖๐ มาตรา ๑๐๐ มีหน้าที่ตามระเบียบกระทรวงการคลังว่าด้วยการจัดซื้อจัดจ้างและการบริหารพัสดุภาครัฐ พ.ศ. ๒๕๖๐ ข้อ ๑๗๖ และ ๑๘๑

๑.๔ ผู้ควบคุมงานของผู้ว่าจ้าง หมายถึง ข้าราชการ/เจ้าหน้าที่ ที่องค์การบริหารส่วนตำบลโคกช้างแต่งตั้งให้เป็นผู้ควบคุมงานตามพระราชบัญญัติการจัดซื้อจัดจ้างและการบริหารพัสดุภาครัฐ พ.ศ. ๒๕๖๐ มาตรา ๑๐๑ มีหน้าที่ตามระเบียบกระทรวงการคลังว่าด้วยการจัดซื้อจัดจ้างและการบริหารพัสดุ ภาครัฐ พ.ศ. ๒๕๖๐ ข้อ ๑๗๘

๑.๕ ผู้ควบคุมงานของผู้รับจ้าง หมายถึง กรณีเป็นงานวิศวกรรมควบคุมตามกฎหมายว่าด้วยวิศวกรรมสาขาโยธา ผู้ควบคุมงานของผู้รับจ้างจะต้องเป็นผู้ได้รับใบอนุญาตประกอบวิชาชีพวิศวกรรมควบคุม ไม่ต่ำกว่าระดับภาคีวิศวกรโยธา ไม่น้อยกว่า ๑ คน ซึ่งปฏิบัติหน้าที่ควบคุมงานเต็มเวลา และต้องยื่นเอกสารรับรอง การเป็นผู้ควบคุมงานก่อสร้างมาพร้อมการแจ้งเข้าเริ่มงาน ให้คณะกรรมการตรวจรับพัสดุ พิจารณาตรวจสอบ อนุมัติ

### ๒. การวางแผน การทำระดับ และการวางผัง

ผู้ว่าจ้างจะกำหนดมาตรฐานหลักฐาน (Bench Mark) แสดงพิกัดและระดับ สถานที่ที่จะทำการก่อสร้างให้ต่อไป เป็นหน้าที่ของผู้รับจ้างจะต้องวางแผนถ่ายระดับและวางผังบริเวณที่จะทำการก่อสร้างให้ คณะกรรมการตรวจรับพัสดุทำการตรวจสอบให้ถูกต้องเสียก่อน ผู้รับจ้างจึงจะทำการก่อสร้างต่อไปได้ มาตรฐานหลักฐานต่างๆ ที่แสดงแนว ระดับ และผังบริเวณทั้งหมด ซึ่งได้ตรวจสอบถูกต้องแล้วเหล่านี้ ผู้รับจ้างต้องรักษาให้อยู่ในสภาพ คงเดิมที่สมบูรณ์เรียบร้อยตลอดเวลาที่ทำงานก่อสร้างโครงการนี้ และจะถอดถอนออกไป เมื่อได้รับอนุญาตจากคณะกรรมการตรวจรับพัสดุเท่านั้น บรรดาความผิดพลาดอันเกิดขึ้นเนื่องจากการวางแผน การถ่ายระดับ การวางผังก็ดี ผู้รับจ้างต้องรับผิดชอบและแก้ไขให้ถูกต้องทุกกรณี

### ๓. การให้ความร่วมมือและประสานงาน


ในบริเวณที่ทำงานเดียวกันนี้หรือใกล้เคียง ถ้ามีงานของผู้ว่าจ้าง หรือผู้รับจ้าง รายอื่น ๆ ทำงานให้ กับผู้ว่าจ้างอยู่ด้วย ผู้รับจ้างต้องให้ความร่วมมือและประสานงานด้วยดี เพื่อให้งานก่อสร้างสำเร็จเรียบร้อยตามแผน

### ๔. ถนนลาลองหรือทางเบี่ยง

ผู้รับจ้างต้องสร้างถนนลาลองหรือทางเบี่ยงต่อจากถนนเดิมที่มีอยู่แล้ว เข้าสู่บริเวณที่ทำงาน เพื่อประโยชน์แก่งานก่อสร้าง ผู้รับจ้างต้องบำรุงรักษาถนนที่จัดสร้างขึ้นใหม่ตลอดจนบำรุงรักษาถนนเดิม ให้มีสภาพใช้งานได้ด้วยทุนทรัพย์ของผู้รับจ้างเพื่อความปลอดภัยในการจราจร ผู้รับจ้างต้องติดตั้งและจัดหาเครื่องหมาย ไม้วกั้น สัญญาณโคมไฟ ฯลฯ ตามมาตรฐานของกรมทางหลวงให้ชัดเจน

### ๕. ที่ทำการ

ในกรณีที่ผู้รับจ้างต้องการสร้างที่ทำการชั่วคราวในบริเวณที่ดินของผู้ว่าจ้าง ผู้รับจ้างต้องเสนอแบบ และรายละเอียดให้คณะกรรมการตรวจรับพัสดุพิจารณาเห็นชอบก่อนเป็นการล่วงหน้าอย่างน้อย ๑๕ วัน



ผู้รับจ้างต้องทำการปรับระดับพื้นที่จัดทำถนนและทางเท้าที่มีขนาดเหมาะสมภายในบริเวณที่ทำการและบ้านพักชั่วคราว โดยต้องคำนึงถึงความสะดวกและความปลอดภัยของผู้ใช้ และต้องทำการบำรุงรักษาสสิ่งก่อสร้างเหล่านี้ให้มีสภาพดีอยู่เสมอ อาคารและสิ่งก่อสร้างเหล่านี้เป็นของผู้รับจ้าง และอยู่ในความรับผิดชอบของผู้รับจ้างทั้งหมด

ตลอดเวลาในระยะเวลาการก่อสร้างค่าใช้จ่ายในการจัดหาวัสดุ อุปกรณ์ แรงงาน ค่ากระแสไฟฟ้า ค่าน้ำประปา และอื่นๆ ให้เป็นหน้าที่ของผู้รับจ้างต้องจัดหาและคิดเป็นค่าใช้จ่ายของผู้รับจ้าง

## ๖. การอำนวยความสะดวกและสิ่งอำนวยความสะดวกในการทำงาน

ผู้รับจ้างจะต้องจัดหาสิ่งอำนวยความสะดวกในการทำงานตามสมควร ได้แก่ สำนักงานสนาม พาหนะ และน้ำมันเชื้อเพลิง สำหรับผู้ควบคุมงานของผู้ว่าจ้างและคณะกรรมการตรวจรับพัสดุ เพื่อใช้ในการบริหารสัญญาจ้างก่อสร้างตลอดอายุสัญญานี้

## ๗. งานจัดทำแบบเพิ่มเติม (Shop Drawing) และแบบหลักฐาน (As-built Drawing)

ในกรณีที่มีแบบแนบท้ายสัญญานี้ มีรายละเอียดไม่เพียงพอที่จะนำไปใช้ก่อสร้างได้ผู้รับจ้างต้องจัดทำแบบเพิ่มเติม (Shop Drawing) ตามที่คณะกรรมการตรวจรับพัสดุเห็นสมควร

ผู้รับจ้างต้องจัดทำแบบหลักฐาน (As-built Drawing) ซึ่งแสดงตำแหน่ง แนว ระดับ รูปร่าง ขนาด และรายละเอียดต่างๆ ของงานก่อสร้างตามที่จัดสร้างและประกอบติดตั้งไว้จริงในสนาม ตามคำแนะนำ และได้รับความเห็นชอบจากคณะกรรมการตรวจรับพัสดุ โดยผู้รับจ้างต้องจัดทำแบบ ต้นฉบับ (Sepia) โดยสมบูรณ์ และส่งมอบให้แก่คณะกรรมการตรวจรับพัสดุภายในวันส่งมอบงานงวดสุดท้าย

ค่าใช้จ่ายในการจัดทำแบบเพิ่มเติม (Shop Drawing) และแบบหลักฐาน (As-built Drawing) รวมทั้งค่าใช้จ่ายในการสำรวจหาข้อมูลค่าใช้จ่ายในงานที่เกี่ยวข้องกับการจัดทำแบบดังกล่าว ค่าใช้จ่ายในการนี้เป็นของผู้รับจ้าง

## ๘. งานฝึกอบรมในเชิงปฏิบัติการ (กรณีงานระบบกระจายน้ำ/ส่งน้ำ)

ผู้รับจ้างต้องจัดทำคู่มือการใช้งานและการบำรุงรักษาระบบ อย่างน้อย ๑๐ เล่ม และต้องจัดให้มีการฝึกอบรมแก่ผู้มีส่วนได้ส่วนเสียกับโครงการ และ/หรือ กลุ่มผู้ใช้ น้ำ ที่จัดตั้งขึ้น ก่อนที่จะส่งมอบโครงการจำนวน ๑ ครั้ง ไม่น้อยกว่า ๑๐ คน โดยผู้รับจ้างต้องเสนอขอความเห็นชอบในการกำหนดสถานที่ฝึกอบรม เนื้อหาและบุคลากรที่จะเป็นผู้ถ่ายทอดความรู้ความเชี่ยวชาญต่อคณะกรรมการตรวจรับพัสดุเพื่อให้ ความเห็นชอบก่อนดำเนินการ โดยค่าใช้จ่ายในที่เกิดขึ้นเป็นภาระของผู้รับจ้างทั้งสิ้น ทั้งนี้ ผู้รับจ้างต้องเสนอแผนการจัดฝึกอบรมภายใน ๓๐ วัน ก่อนส่งงานงวดสุดท้าย

## ๙. งานแผ่นป้ายแสดงรายละเอียดเกี่ยวกับงานก่อสร้าง

ผู้รับจ้างจะต้องจัดทำแผ่นป้ายแสดงรายละเอียดเกี่ยวกับงานก่อสร้าง จำนวนอย่างน้อย ๑ ชุด ติดตั้งที่บริเวณก่อสร้าง โดยมีรายละเอียดในการประกาศดังนี้ คือ

- ชื่อหน่วยงานเจ้าของโครงการ สถานที่ติดต่อและหมายเลขโทรศัพท์พร้อมดวงตราองค์การบริหารส่วนตำบลโคกช้าง
- ชื่อ ที่อยู่ ของผู้รับจ้าง พร้อมหมายเลขโทรศัพท์
- ระยะเวลาเริ่มต้น และระยะเวลาสิ้นสุดโครงการ
- ชื่อเจ้าหน้าที่ของส่วนราชการผู้ควบคุมงานพร้อมหมายเลขโทรศัพท์
- ให้ทำการติดตั้งป้ายรายละเอียดงานก่อสร้างไว้ ณ จุดเริ่มต้นและจุดสิ้นสุดงาน ก่อสร้าง อย่างน้อย ๑ ชุด -
- นอกเหนือไปจากข้อความดังกล่าวข้างต้น จะต้องมีความว่า “กำลังก่อสร้างด้วยเงินภาษีของประชาชน”
- ระบุไว้ด้วยงานแผ่นป้ายดังกล่าวนี้ ให้เป็นหน้าที่ของผู้รับจ้าง



ผู้รับจ้าง





#### ๑๐. งานประสานมวลชนโดยกระบวนการมีส่วนร่วมของประชาชน

ผู้รับจ้างต้องสร้างความรู้และความเข้าใจที่ถูกต้องเกี่ยวกับการดำเนินโครงการก่อสร้างเพื่อประชาสัมพันธ์โครงการและเปิดโอกาสให้ประชาชนผู้มีส่วนได้ส่วนเสียเข้ามามีส่วนร่วมในการดำเนินโครงการเพื่อลดความขัดแย้งในการดำเนินโครงการส่งเสริมสนับสนุนการมีส่วนร่วมของผู้มีส่วนได้ส่วนเสียในพื้นที่โครงการเพื่อบริหารจัดการน้ำให้กับผู้มีส่วนได้ส่วนเสียในพื้นที่โครงการ จำนวนไม่น้อยกว่า ๑๐ คน ในระหว่างการดำเนินงาน จำนวน ๑ ครั้ง และก่อนส่งมอบงานครั้งสุดท้าย จำนวน ๑ ครั้ง โดยผู้รับจ้างจะต้องส่งแผนงานประสานมวลชนโดยกระบวนการมีส่วนร่วมของประชาชนให้คณะกรรมการตรวจรับพัสดุพิจารณาให้ความเห็นชอบ ภายใน ๖๐ (หกสิบ) วัน นับถัดจากวันที่ได้ลงนามในสัญญา

#### ๑๑. ระบบระบายน้ำโสโครกและการสุขาภิบาล

ผู้รับจ้างต้องจัดทำระบบระบายน้ำโสโครกที่สมบูรณ์สามารถระบายน้ำโสโครกออกจากอาคาร ทุกหลังภายในบริเวณที่ทำการและบ้านพักชั่วคราวได้ การออกแบบ การก่อสร้าง วิธีใช้และการบำรุงรักษา ระบบระบายน้ำโสโครก ต้องได้รับความเห็นชอบจากผู้ควบคุมงานก่อสร้างของผู้ว่าจ้าง ห้องน้ำ ห้องส้วม และบ่อพัก ทุกแห่งต้องต่อเข้ากับระบบระบายน้ำโสโครก จุดที่จะใช้ทิ้งน้ำโสโครกออกจากบริเวณที่ทำการและบ้านพักชั่วคราวต้องให้ผู้ควบคุมการก่อสร้างของผู้ว่าจ้างเป็นผู้กำหนด ต้องมีการเก็บขยะมูลฝอยอย่างสม่ำเสมอ และต้องทำการกำจัดขยะมูลฝอยตามวิธีการที่ผู้ควบคุมการก่อสร้างของผู้ว่าจ้างกำหนด

#### ๑๒. การป้องกันอัคคีภัย

ภายในบริเวณที่ทำการและบ้านพักชั่วคราวของผู้รับจ้าง ผู้รับจ้างต้องจัดระบบการป้องกันอัคคีภัยไว้ให้เหมาะสม เช่น การติดตั้งเครื่องดับเพลิงไว้ตามจุดต่างๆ ภายในบริเวณ ทั้งนี้เพื่อความปลอดภัย

#### ๑๓. ที่เก็บน้ำมันเชื้อเพลิง

ถังสำหรับเก็บน้ำมันเชื้อเพลิงในบริเวณที่ทำการและบ้านพักชั่วคราวต้องมีความจุไม่น้อยกว่า ๕๐๐ แกลลอน จะต้องอยู่ห่างจากอาคารต่าง ๆ การเก็บและการขนส่งน้ำมันเชื้อเพลิงต้องกระทำด้วยความระมัดระวัง และต้อง มีระบบการป้องกันที่ดี ค่าใช้จ่ายในกรณีนี้เป็นของผู้รับจ้าง

#### ๑๔. การใช้วัตถุระเบิด (ถ้ามี)

ในกรณีที่ต้องใช้วัตถุระเบิดในงานก่อสร้าง ผู้รับจ้างต้องดำเนินการดังนี้

๑๔.๑ ผู้รับจ้างต้องมีหน้าที่เป็นผู้ขออนุญาตการมีและการใช้วัตถุระเบิด แก๊ป สายชนวน จัดหาแรงงาน ตลอดจนอุปกรณ์อื่นๆ โดยค่าใช้จ่ายเป็นของผู้รับจ้างทั้งสิ้น

๑๔.๒ การขออนุญาตมีและใช้วัตถุระเบิด เช่น แก๊ป สายชนวน ดินระเบิด ฯลฯ ตลอดจนการขออนุญาตขนย้ายวัตถุระเบิดเพื่อใช้ในการก่อสร้าง ผู้ว่าจ้างจะออกหนังสือรับรองให้ เมื่อผู้รับจ้างร้องขอ ผู้รับจ้างต้องนำวัตถุระเบิดดังกล่าวมาเก็บไว้ในสถานที่ที่เก็บวัสดุระเบิดของผู้ว่าจ้างทั้งหมด และการเบิกไป ใช้งานต้องอยู่ในความควบคุมดูแลของเจ้าหน้าที่ของผู้ว่าจ้างโดยผู้รับจ้างต้องจัดทำกรก่อสร้าง

๑๔.๓ สถานที่เก็บวัสดุระเบิดผู้รับจ้างต้องก่อสร้างเองโดยต้องดำเนินการขออนุมัติแบบจากผู้ควบคุมงานก่อนดำเนินการสร้าง โดยผู้ว่าจ้างจะเป็นผู้กำหนดสถานที่ให้ ค่าใช้จ่ายต่างๆ ในการนี้เป็นของผู้รับจ้างทั้งสิ้น

#### ๑๕. น้ำ

น้ำที่ใช้ในการก่อสร้างและอื่นๆ ผู้รับจ้างต้องจัดหาเองในกรณีที่จัดระบบการประปาภายในบริเวณที่ทำการและบ้านพักชั่วคราว ผู้รับจ้างต้องต่อท่อ ติดตั้งอุปกรณ์ต่อ ข้อต่อ ฯลฯ ท่อเมนที่ฝังไว้ใต้ผิวจราจรถนนต้องฝังให้ลึกไม่น้อยกว่า ๕๐ ซม. เพื่อป้องกันความเสียหายที่เกิดขึ้นได้จากการจราจร

## ๑๖. พลังงานไฟฟ้า

ผู้รับจ้างต้องจัดหาพลังงานไฟฟ้าสำหรับใช้ในงานก่อสร้าง และใช้ในบริเวณที่ทำการและบ้านพักชั่วคราวเอง การเดินสายไฟ การปักเสา และอุปกรณ์ไฟฟ้าอื่นๆ ที่จำเป็นต้องจัดทำด้วยความเรียบร้อยและปลอดภัย โดยค่าใช้จ่ายในการนี้เป็นของผู้รับจ้างทั้งสิ้น

## ๑๗. กฎและระเบียบ

เพื่อให้มีระเบียบทั้งในบริเวณที่ทำการและบ้านพักชั่วคราวและในการทำงาน ผู้รับจ้างต้องจัดวางกฎและระเบียบให้มีส่วนสัมพันธ์และประสิทธิภาพ ในการดำรงอยู่ร่วมกันของชุมชนและการทำงานให้เป็นไป โดยราบรื่นและเรียบร้อย ผู้รับจ้างต้องจัดเจ้าหน้าที่ ยาม และบุคคลอื่นๆ ตามความจำเป็นเพื่อรักษากฎและระเบียบดังกล่าวข้างต้น

## ๑๘. เหตุสุตวิสัย

คำว่า “เหตุสุตวิสัย” หมายความว่า เหตุใดๆ อันจำเกิดขึ้นก็ดี จะให้ผลพิบัติก็ดี เป็นเหตุที่ไม่อาจป้องกันได้ มีทั้งบุคคลผู้ต้องประสพหรือใกล้จะต้องประสพเหตุนั้น จะได้จัดการระมัดระวังตามสมควร อันพึงคาดหมายได้จากบุคคลในฐานะและภาวะเช่นนั้นสาเหตุของเหตุสุตวิสัย ซึ่งมีผลมาต่อคู่สัญญาตาม เอกสารนี้ได้แก่สาเหตุดังที่แสดงรายการไว้ข้างล่างนี้ทั้งนี้ โดยมีเงื่อนไขว่าสาเหตุดังกล่าวมีผลกระทบกระเทือน จริงต่อเอกสารสัญญานี้ ซึ่งสาเหตุเหล่านั้นมิได้ เนื่องมาจากคู่สัญญาที่เกี่ยวข้องฝ่ายใดและซึ่งทั้งสองฝ่ายต่างได้พยายามใช้มาตรการทั้งหมด เพื่อหลีกเลี่ยงสาเหตุนั้น และ/หรือลดความเสียหายอันเนื่องมาจากสาเหตุนั้นๆ ตลอดจนได้พยายามใช้กฎหมายและระเบียบปฏิบัติในประเทศไทยที่บังคับไว้แล้วทั้งหมด

ก. สงคราม เหตุการณ์ระหว่างสงคราม การรุกราน สงครามการเมือง การปฏิวัติ การก่อกบฏ การก่อความวุ่นวายในบ้านเมือง การก่อการกำเริบหรือการแย่งอำนาจ

ข. การนัดหยุดงาน ซึ่งมีได้เกี่ยวข้องกับผู้รับจ้างโดยตรง เหตุการณ์และการกระทำของผู้นัดหยุดงาน

ค. คำสั่งของรัฐบาลพลเรือนทหารเกี่ยวกับการกำหนดให้ถือเอาการริบหรือทำลาย การเวนคืนทรัพย์สิน

ง. ภัยพิบัติตามธรรมชาติ เช่น แผ่นดินไหว ซึ่งมีความรุนแรงจนถึง INTENSITY VI OF RICHTER SCALE หรือกว่านั้นการถล่มทลายเพราะการระเบิดของภูเขาไฟ อุทกภัยร้ายแรง และได้ผู้คุมหาประลัย

จ. สาเหตุของการสุตวิสัยอื่นทั้งหมด นอกเหนือจากที่ระบุในข้อ ก. ถึงข้อ ง. ซึ่งผู้ว่าจ้างให้การรับรองตามเงื่อนไขที่ระบุไว้ในวรรคแรกของข้อนี้

ฉ. เหตุเกิดจากพฤติกรรมอันหนึ่งอันใด ที่ผู้รับจ้างไม่ต้องรับผิดชอบตามกฎหมายสาเหตุของเหตุสุตวิสัย ซึ่งได้รับการรับรองจากผู้ว่าจ้าง หรือเหตุเกิดจากพฤติกรรมอันหนึ่งอันใด ที่ผู้รับจ้างไม่ต้องรับผิดชอบตามกฎหมายจะเป็นผลต่อเอกสารสัญญา ก็ต่อเมื่อผู้รับจ้างได้ยื่นคำบอกกล่าวต่อผู้ว่าจ้างหรือผู้แทนของผู้ว่าจ้างเกี่ยวกับเหตุการณ์นั้นพร้อมพยานหลักฐานในส่วนที่เกี่ยวข้องมาเป็นลายลักษณ์อักษร ภายใน ๑๕ วัน นับแต่เหตุนั้นได้สิ้นสุดหากผู้รับจ้างไม่ยื่นคำบอกกล่าวพร้อมพยานหลักฐานภายในกำหนดเวลาดังกล่าวข้างต้นนอกจากสิทธิซึ่งผู้ว่าจ้างสงวนไว้ตามเงื่อนไขสัญญาข้ออื่นแล้ววรรคอื่นแล้ว ผู้ว่าจ้างมีสิทธิโดยชอบที่จะไม่พิจารณาคำขอของผู้รับจ้างในกรณีนี้ได้ ผู้ว่าจ้างจะสงวนไว้ซึ่งสิทธิที่ดำเนินการตรวจสอบตามที่เห็นว่าจำเป็นจนต้องเป็น ที่พอใจ เพื่อตรวจสอบผลกระทบที่กล่าวข้างต้น ก่อนให้คำรับรองเรียกร้องค่าเสียหายใดๆ ของผู้รับจ้าง ความเสียหายที่ผู้ว่าจ้างได้ให้การรับรองว่าเกิดขึ้นเพราะเหตุสุตวิสัยจะไม่ได้รับการพิจารณาว่าเป็นผล ทั้งในด้านเกี่ยวกับความล่าช้าในความสำเร็จสมบูรณ์ของงานตามกำหนดวันที่ได้ตกลงกันไว้ในเอกสารสัญญา หรือการชดเชยค่าเสียหาย



อ. วัฒนา





## ข้อกำหนดการก่อสร้างโครงการพัฒนาแหล่งน้ำ (ทางวิศวกรรม)

### ๑. วัตถุประสงค์

เพื่อประโยชน์ในการตรวจสอบและติดตามผลงานของผู้ว่าจ้าง และการปฏิบัติงานของผู้รับจ้าง ให้ผู้รับจ้างเสนอแผนปฏิบัติงานตามแบบที่ผู้ว่าจ้างกำหนดต่อผู้ว่าจ้างภายใน ๑๕ วัน นับถัดจากวันลงนามในสัญญา และให้ผู้รับจ้างดำเนินงานตามแผนปฏิบัติงานที่ผู้ว่าจ้าง หรือตัวแทนของผู้ว่าจ้างเห็นชอบแล้ว จนสุดความสามารถ เพื่อให้การก่อสร้างสำเร็จเรียบร้อยภายในกำหนดแห่งสัญญานี้ ผู้ว่าจ้าง หรือตัวแทนผู้ว่าจ้าง สงวนสิทธิ์ที่จะสั่งเปลี่ยนแปลง แก้ไขเพิ่มเติม แผนปฏิบัติงานอย่างไรก็ได้ ทั้งนี้เพื่อประโยชน์ของงานเป็นสำคัญ ผู้รับจ้างจะต้องปฏิบัติงานตามแผนงานที่ผู้ว่าจ้างได้สั่งเปลี่ยนแปลงแก้ไขเพิ่มเติมดังกล่าว โดยเคร่งครัดต่อไป

### ๒. งานเตรียมสถานที่ก่อสร้าง

๒.๑ คำจำกัดความและความหมาย เป็นการจัดเตรียมความพร้อมของสถานที่และเตรียมงานเบื้องต้น ก่อนที่จะดำเนินการก่อสร้างอาคารหลักต่าง ๆ ดังนี้

๒.๑.๑ การเตรียมพื้นที่ หมายถึง การกำหนดพื้นที่เพื่อทำการก่อสร้างอาคารสำนักงาน โรงงาน คลังพัสดุ และอาคารชั่วคราวอื่น ๆ รวมทั้งสิ่งอำนวยความสะดวกต่าง ๆ ที่จำเป็นสำหรับการปฏิบัติงาน

๒.๑.๒ การตรวจสอบและวางผัง หมายถึง การตรวจสอบหมุดหลักฐานต่าง ๆ และสำรวจวางผัง การก่อสร้างอาคารตามที่กำหนดไว้ในแบบก่อสร้าง

๒.๑.๓ ทางล้าลองชั่วคราว ทางเบี่ยง หมายถึง การกำหนดเส้นทางคมนาคมในการขนส่ง วัสดุ ก่อสร้าง จากเส้นทางสายหลักถึงบริเวณโครงการ

๒.๑.๔ การจัดหาวัสดุ หมายถึง การจัดเตรียมวัสดุก่อสร้างพร้อมสุมเก็บตัวอย่างวัสดุหลัก เพื่อทดสอบคุณสมบัติ และหรือจัดเตรียมเอกสารรับรองคุณสมบัติ และมาตรฐานการผลิตของวัสดุหลัก

๒.๑.๕ การถางป่าและปรับพื้นที่ หมายถึง การถางป่า ขุดตอ ขุดรากไม้ และปรับพื้นที่ บริเวณที่จะก่อสร้างอาคาร และหรือตามแนวหรือขอบเขตที่กำหนดไว้ในแบบก่อสร้าง รวมทั้งการขนย้าย สิ่งที่ไม่พึงประสงค์ออกนอกบริเวณก่อสร้าง

๒.๑.๖ การรื้อถอนสิ่งปลูกสร้างเดิม หมายถึง สิ่งก่อสร้างเดิมที่ไม่ต้องการในบริเวณก่อสร้างหรือ ตามที่กำหนดในแบบแปลนต้องรื้อถอน ต้องกำจัดและขนย้ายออกให้พ้นบริเวณก่อสร้าง

๒.๑.๗ การกั้นน้ำออกจากบริเวณก่อสร้าง หมายถึง การทำเขื่อนกั้นน้ำชั่วคราว การขุดร่อง หรือ ทำรางเปลี่ยนทางน้ำ การใช้เครื่องสูบน้ำ เพื่อป้องกันและกำจัดน้ำออกจากบริเวณก่อสร้าง

#### ๒.๒ ข้อกำหนด/คุณสมบัติ

##### ๒.๒.๑ การเตรียมพื้นที่

๑) ที่ตั้งอาคารสำนักงาน จะต้องอยู่ใกล้เคียงกับบริเวณท่างานโดยมีขนาดและพื้นที่ใช้สอย ตามที่กำหนดไว้ในแบบ (ถ้ามี) พื้นสำนักงานจะต้องอยู่สูงกว่าพื้นดินไม่น้อยกว่า ๐.๓๐ เมตร มีระบบระบายน้ำ และระบบสาธารณูปโภคที่ดี

๒) ที่ตั้งอาคาร โรงงาน คลังพัสดุและบ้านพักคนงาน จะต้องไม่สร้างบนพื้นที่กีดขวาง ทางสัญจรและบริเวณก่อสร้าง จะต้องรักษาความสะอาดอยู่เสมอโดยมีระบบสุขาภิบาล

๓) จะต้องมีการบำรุงรักษาความปลอดภัยบริเวณสถานที่ก่อสร้างทั้งหมดตลอด ระยะเวลาก่อสร้าง

๔) จะต้องจัดทำและติดตั้งแผ่นป้ายแนะนำโครงการ แสดงรายละเอียดเกี่ยวกับ งานก่อสร้าง ตามแบบมาตรฐาน โดยติดตั้งไว้ในบริเวณที่มองเห็นเด่นชัด



วิศวกร





#### ๒.๒.๒ การตรวจสอบและวางผัง

๑) ก่อนดำเนินการก่อสร้าง จะต้องตรวจสอบความถูกต้องของแบบกับสภาพภูมิประเทศ โดยการวางแผน ถ่ายระดับ วางผังอาคาร และสิ่งปลูกสร้างทุกชนิด กรณีตรวจพบความคลาดเคลื่อน หรือมีปัญหาอุปสรรคในพื้นที่ก่อสร้าง ให้รับรายงานคณะกรรมการตรวจรับพัสดุในงานจ้างก่อสร้าง

๒) หมดหลักฐานต่างๆ ที่กำหนดและได้จัดทำขึ้น จะต้องรักษาให้อยู่ในสภาพเรียบร้อย สามารถตรวจสอบได้ตลอดเวลา

#### ๒.๒.๓ การทำทางลาลองชั่วคราว

๑) ทางลาลอง ทางเบี่ยง ทางเข้าหมู่บ้าน/อาคาร และอื่น ๆ ทั้งที่อยู่ภายในและนอก บริเวณก่อสร้างจะต้องเชื่อมเข้าถึงกันได้ตลอด

๒) จะต้องดูแล บำรุงรักษาเส้นทางให้สามารถใช้งานได้สะดวก รวมทั้งมีมาตรการป้องกันฝุ่นโคลนตามตลอดอายุสัญญาก่อสร้าง

#### ๒.๒.๔ การจัดหาวัสดุ

๑) วัสดุหลักที่จะต้องทำการทดสอบคุณสมบัติตามข้อกำหนดของงานแต่ละประเภท เช่น หิน กรวด ทราย เหล็กเสริม เป็นต้น จะต้องสุ่มจัดเก็บตัวอย่างและควบคุมไปทดสอบคุณสมบัติยังหน่วยงานที่เชื่อถือได้ และนำผลการทดสอบคุณสมบัติให้คณะกรรมการตรวจรับพัสดุในงานจ้างก่อสร้างพิจารณาเห็นชอบ ก่อนนำมาใช้งาน

๒) วัสดุหลักที่จะต้องมีการรับรองคุณสมบัติและมาตรฐานการผลิตตามแบบ และข้อกำหนดของแต่ละประเภทงาน เช่น ท่อและอุปกรณ์ประกอบ แผ่นใยสังเคราะห์ ประตุน้ำ เป็นต้น ให้คณะกรรมการตรวจรับพัสดุในงานจ้างก่อสร้างพิจารณาเห็นชอบก่อนนำมาใช้งาน

๓) จะต้องกำหนดมาตรการดูแล ป้องกัน รักษา จัดเก็บวัสดุให้อยู่ในสภาพที่ดี

#### ๒.๒.๕ การถางป่าและปรับพื้นที่

๑) พื้นที่ก่อสร้างที่กำหนดในแบบ จะต้องมีการถางป่าและปรับพื้นที่ให้เรียบร้อย ปราศจาก ต้นไม้ ตอไม้ รากไม้ และสิ่งกีดขวางต่าง ๆ โดยมีอาณาเขตห่างจากตัวอาคารก่อสร้างประมาณ ๕ เมตร

๒) วัสดุที่ถางออกและขุดออก จะต้องขนย้ายออกพ้นพื้นที่ก่อสร้างและหรือทำลายโดยวิธี เผา ฝังกลบ หรือวิธีอื่นใดที่เหมาะสม โดยได้รับความเห็นชอบจากคณะกรรมการตรวจรับพัสดุในงานจ้างก่อสร้างก่อน

๓) ต้นไม้ทุกชนิดที่จะโค่น จะต้องมีการประทับหรือสีป้ายที่ลำต้นโดยผู้ควบคุมงานหรือพนักงานป่าไม้ และจะต้องทำโดยไม่ก่อให้เกิดความเสียหายแก่ต้นไม้อื่น ๆ หรือทรัพย์สินอื่นใดบริเวณใกล้เคียง

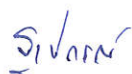
#### ๒.๒.๖ การรื้อถอนสิ่งปลูกสร้างเดิม

๑) สิ่งปลูกสร้างเดิมที่ไม่ต้องการในบริเวณก่อสร้างตามที่กำหนดในแบบ ต้องรื้อถอนออกและกำจัดให้หมด ส่วนที่ใช้ประโยชน์ได้ให้นำมาเก็บรักษาไว้ในสถานที่ที่กำหนด

๒) เศษขยะหรือดิน หรือสิ่งต่าง ๆ ที่ไม่ต้องการ จะต้องขนย้ายออกพ้นพื้นที่ก่อสร้างและหรือทำลายโดยวิธี เผา ฝังกลบ หรือวิธีอื่นใดที่เหมาะสม โดยได้รับความเห็นชอบจากคณะกรรมการ ตรวจรับพัสดุในงานจ้างก่อสร้างก่อน

#### ๒.๒.๗ การกำจัดน้ำออกจากบริเวณก่อสร้าง

๑) บริเวณก่อสร้างที่มีน้ำขัง อันเนื่องจากน้ำใต้ดินและน้ำที่ไหลมาจากผิวดิน จะต้องกำจัดออกให้หมดตลอดเวลาก่อสร้าง โดยการทำเขื่อนกันน้ำชั่วคราว การขุดร่องหรือทำรางเปลี่ยนทางน้ำ และการใช้ เครื่องสูบน้ำ เป็นต้น



๒) การทำเชื่อมกันน้ำชั่วคราว จะต้องเสนอแบบรวมทั้งวิธีการก่อสร้างและรื้อถอน ให้คณะกรรมการตรวจรับพัสดุในงานจ้างก่อสร้างเห็นชอบก่อน

๓) การขุดร่องหรือทำรางเปลี่ยนทางน้ำ จะต้องเสนอข้อมูลด้านอุทกวิทยาและ การออกแบบ ให้คณะกรรมการตรวจรับพัสดุในงานจ้างก่อสร้างเห็นชอบก่อน

๔) การใช้เครื่องสูบน้ำ จะต้องออกแบบและวางแผน ติดตั้งเครื่องมือ ตลอดจนควบคุมดูแล บำรุงรักษาให้คณะกรรมการตรวจรับพัสดุในงานจ้างก่อสร้างเห็นชอบก่อน

### ๓. งานขุด

#### ๓.๑ คำจำกัดความและความหมาย

ประเภทของการขุด สามารถแยกตามชนิดของวัสดุและลักษณะการขุด ออกเป็น ๔ ประเภท ดังนี้

๓.๑.๑ งานขุดลอกหน้าดิน หมายถึง การขุดลอกผิวหน้าดินเดิมเพื่อเตรียมฐานรากของงานถม ประกอบด้วย การขุดรากไม้ เศษขยะ เศษหิน อินทรีย์วัตถุ ดินอ่อน และสิ่งที่ไม่พึงประสงค์อื่นๆออกให้หมดภายในขอบเขตและบริเวณที่กำหนดไว้ในแบบ วัสดุที่ได้จากการขุดลอกหน้าดิน ห้ามนำไปใช้ในงานถมเป็นอันตราย

#### ๓.๑.๒ งานดินขุด แบ่งออกเป็น ๓ ประเภท

๑) งานดินขุดทั่วไป หมายถึง การขุดดินที่สามารถขุดออกด้วยเครื่องจักรกลและขนเกลี่ยทิ้ง บริเวณข้างพื้นที่ก่อสร้าง

๒) งานดินขุดขนทิ้ง หมายถึง การขุดดินที่สามารถขุดออกด้วยเครื่องจักรกล และต้องขนทิ้ง โดยตักขึ้นใส่รถบรรทุกนำไปทิ้งยังจุดทิ้งดินที่กำหนด

๓) งานดินขุดเหลว หมายถึง การขุดดินที่มีน้ำท่วมขังมีสภาพเหลว สามารถขุดออกด้วย เครื่องจักรกลขุด มากองทิ้งให้แห้ง แล้วขนทิ้งโดยตักดินใส่รถบรรทุกนำไปยังจุดทิ้งดินที่กำหนด

๓.๑.๓ งานขุดหินผุ หมายถึง การขุดหินผุ ดินดาน ดินลูกรัง หินก้อนที่มีขนาดไม่โตกว่า ๐.๗ ลูกบาศก์เมตร หรือวัสดุอื่นที่ไม่สามารถขุดออกได้ด้วยเครื่องจักรกล หรือเครื่องมือขุดธรรมดาต้องใช้คราด (Ripper) ช่วยขุด ทำให้หลวมก่อนแล้วขุดออกด้วยเครื่องจักรกล หรือขนทิ้งโดยตักขึ้นใส่รถบรรทุกนำไปทิ้งยังจุดทิ้งที่กำหนด

๓.๑.๔ งานขุดหินแข็ง หมายถึง การขุดหินชั้น หินผิวดิน หรือหินก้อนที่มีขนาดใหญ่กว่า ๐.๗ ลูกบาศก์เมตร ไม่สามารถขุดออกด้วยเครื่องจักรกล หรือใช้คราด (Ripper) ต้องใช้วัตถุระเบิดทำการ ระเบิดหิน ให้แตกก่อนและขนทิ้งโดยตักขึ้นใส่รถบรรทุกนำไปทิ้งยังจุดทิ้งที่กำหนด

#### ๓.๒ ข้อกำหนด/คุณสมบัติ

การขุดดินหรือขุดหินเพื่อให้ได้ขนาดตามรูปแบบ การขุดลอกหน้าดินและร่องแกนเพื่อเตรียมฐานรากก่อสร้างทำนบกั้นดิน เชื่อนดิน และการขุดบ่อก่อสร้างเพื่องานก่อสร้างอาคาร มีข้อกำหนด ดังนี้

๓.๒.๑ ต้องขุดให้ได้แนว ระดับและขนาดตามที่กำหนดไว้ในแบบ การขุดต้องกระทำด้วยความระมัดระวังเป็นพิเศษและต้องมีมาตรการควบคุมให้วัตถุที่อยู่นอกขอบเขตแนวการขุดยังคงอยู่ในสภาพเดิมเท่าที่จะทำได้

๓.๒.๒ ในกรณีที่แบบรูปไม่ได้ระบุแนวเส้นขอบเขตการขุดไว้ หากเป็นการขุดดินควรใช้ลาด (Slope) ๑ : ๑.๕ หากเป็นการขุดหินควรใช้ลาด (Slope) ๑ : ๑.๕ หรือตามที่คณะกรรมการตรวจรับพัสดุในงานจ้างก่อสร้างกำหนด

๓.๒.๓ การขุดเพื่อก่อสร้างฐานรากของอาคารโครงสร้างใดๆ จะต้องขุดเผื่อออกไปจากที่กำหนดไว้ข้างละ ๓๐ เซนติเมตร เพื่อความสะดวกในการตั้งไม้แบบ





๓.๒.๔ ในกรณีที่เป็นหิน การขุดจะต้องใช้ความระมัดระวังเพื่อรักษาแนวให้ได้ตามที่แบบกำหนดไว้ ส่วนของหินที่ยื่นออกมาจากแนวที่กำหนดไว้ในแบบ อาจยอมให้มีได้ไม่เกิน ๑๕ เซนติเมตร หรือเป็นอย่างอื่นที่เหมาะสมตามสภาพ

๓.๒.๕ ในกรณีที่ขุดผิดพลาดไปจากแนวที่กำหนดในแบบ ความเสียหาย การพังทลายที่เกิดจากการระเบิดหรือโพรงหินที่เกิดจากความไม่ระมัดระวังในขณะที่ดำเนินการขุดของผู้รับจ้างและความผิดพลาดไม่ว่าจะด้วยเหตุใดก็ตามผู้รับจ้างจะต้องรับผิดชอบและต้องซ่อมแซมแก้ไขตามคำแนะนำของวิศวกรควบคุมการก่อสร้างโดยค่าใช้จ่ายส่วนนี้เป็นของผู้รับจ้าง

๓.๒.๖ การขุดพื้นฐานรากและลาดด้านข้างที่ติดกับงานคอนกรีต ต้องตกแต่งให้เรียบร้อย พื้นผิวหน้าต้องเตรียมการปรับแต่งให้มีความมั่นคงพอที่จะรับอาคารคอนกรีตได้

๓.๒.๗ การขุดดินร่อนแกนเขื่อน จะต้องขุดให้มีขนาดความกว้าง ลาดด้านข้าง ตามแบบสำหรับความลึกให้ขุดลงไปจนถึงระดับชั้นดินหรือหินที่กำหนดในแบบ เมื่อขุดร่อนแกนเสร็จจะต้องได้รับการตรวจสอบและเห็นชอบจากคณะกรรมการตรวจรับพัสดุในงานจ้างก่อสร้างก่อนจึงจะดำเนินการขั้นต่อไปได้

๓.๒.๘ วัสดุที่ได้จากการขุด ถ้าคณะกรรมการตรวจรับพัสดุในงานจ้างก่อสร้างอนุญาตให้นำไปใช้ถมทำนบดิน เขื่อนดินก็ให้นำไปใช้ ส่วนวัสดุที่ไม่เหมาะสมหรือเหลือใช้จะต้องขนไปทิ้งยังบริเวณที่ทิ้งดิน ซึ่งแสดงไว้ในแบบหรือที่ซึ่งคณะกรรมการตรวจรับพัสดุในงานจ้างก่อสร้างเห็นชอบแล้ว

๓.๒.๙ สถานที่กองวัสดุ จะต้องไม่กีดขวางการทำงานและขวางทางน้ำ การกองวัสดุจะต้องกองให้อยู่ในขอบเขต และจะต้องเกลี่ยปรับระดับของกองวัสดุให้เหมาะสม

#### ๔. งานถม

##### ๔.๑ คำจำกัดความและความหมาย

ประเภทของการถมสามารถแยกตามลักษณะการใช้งานและชนิดของวัสดุ แบ่งออกเป็น ๓ ประเภท ดังนี้

##### ๔.๑.๑ ดินถม มีลักษณะการใช้งาน ดังนี้

๑) เป็นทำนบดินหรือเขื่อนดิน เพื่อปิดกั้นทางน้ำไหลผ่าน วัสดุที่ใช้ถมเป็นดินที่บ้น้ำ เช่น ดินเหนียว ดินเหนียวปนกรวด ดินเหนียวปนทราย และดินเหนียวปนดินตะกอน หรือตามที่กำหนดไว้ใน แบบก่อสร้าง จะต้องไม่มีรากหญ้าหรือวัชพืชรื้อไถปน

๒) เป็นคันทาง เพื่อการคมนาคมและขนส่งพืชผลทางการเกษตร วัสดุที่ใช้ถมเป็นดินที่ รับน้ำหนักบรรทุกได้ก็ตามข้อกำหนดจะต้องไม่มีรากหญ้าหรือวัชพืชรื้อไถปน

๓) เป็นดินถมกลับสำหรับอาคารและโครงสร้าง วัสดุที่ใช้ถมถ้าไม่ระบุไว้เป็นอย่างอื่น จะเป็นดินส่วนที่ขุดนำกลับมาถมคืนจะต้องไม่มีรากหญ้าหรือวัชพืชรื้อไถปนสำหรับงานทาง

##### ๔.๑.๒ ดินลูกรัง ใช้ถมหลังคันดินหรือเขื่อนดิน ป้องกันการกัดเซาะของน้ำฝนและใช้เป็นผิวจราจร

๔.๑.๓ หินถม เป็นวัสดุถมเปลือกนอกของตัวเขื่อนดิน ทำหน้าที่เสริมความมั่นคงไม่ให้เกิดการเลื่อนไถลของวัสดุที่ใช้ถมเป็นหินหรือกรวดผสมทรายและตะกอน โดยมีคุณสมบัติตามที่กำหนดไว้ในแบบก่อสร้าง

##### ๔.๒ ข้อกำหนด/คุณสมบัติ

##### ๔.๒.๑ วัสดุที่ใช้ถม จะต้องไม่มีรากหญ้าหรือวัชพืชรื้อไถปน และมีคุณสมบัติดังนี้

๑) ดินถมทำนบดินหรือเขื่อนดิน จะต้องเป็นดินที่บ้น้ำซึ่งจำแนกดินตามวิธี Unified Soil Classification ดังนี้



## สัญลักษณ์ทางวิศวกรรม

## ชนิดของดิน

GC	กรวดผสมดินเหนียว กรวดมีขนาดไม่คละกันผสมทรายและดินเหนียว
SC	ทรายผสมดินเหนียว ทรายมีขนาดไม่คละกันผสมดินเหนียว
CL	ดินเหนียวที่มีความเหนียวน้อยถึงปานกลาง อาจจะมีปนกรวด ทราย และตะกอน
CH	ดินเหนียวล้วนที่มีความเหนียวมาก ไม่มีอินทรีย์วัตถุ

๒) ดินถมคันทาง เป็นดินถมทั่ว ๆ ไปที่ไม่มีอินทรีย์วัตถุ จะต้องมีการกำลั้งแบกทานโดยวิธี วัดเปรียบเทียบความต้านทานแรงเฉือนของดิน (CBR) มากกว่าหรือเท่ากับ ๕%

๓) ดินลูกรัง เป็นดินเหนียวผสมเม็ดลูกรัง มีค่า Liquid Limit ไม่สูงกว่า ๓๕% Plastic Index มีค่าอยู่ระหว่าง ๖ - ๑๒ และมีขนาดสัดส่วนคละที่ดี โดยร่อนผ่านตะแกรงมาตรฐานอเมริกัน ตามเกรดใดเกรดหนึ่ง ดังนี้

### ตะแกรงมาตรฐานอเมริกัน

### % ผ่านตะแกรงโดยน้ำหนัก

	เกรดซี	เกรดดี	เกรดอี	เกรดเอฟ
๑ นิ้ว	๑๐๐	๑๐๐	๑๐๐	๑๐๐
๓/๘ นิ้ว	๕๐-๘๕	๖๐-๑๐๐	-	-
เบอร์ ๔	๓๕-๖๕	๕๐-๘๕	๕๕-๑๐๐	๗๐-๑๐๐
เบอร์ ๑๐	๒๕-๕๐	๔๐-๗๐	๔๐-๑๐๐	๕๕-๑๐๐
เบอร์ ๔๐	๑๕-๓๐	๒๕-๔๕	๒๐-๕๐	๓๐-๗๐
เบอร์ ๒๐๐	๕-๑๕	๘-๑๕	๖-๑๕	๘-๑๕

๔) หินถม เป็นวัสดุถมเปลือกนอกของเขื่อนดิน มีคุณสมบัติน้ำซึมผ่านได้ ซึ่งจำแนกดินตามวิธี Unified Soil Classification ดังนี้

## สัญลักษณ์ทางวิศวกรรม

## ชนิดของดิน

GW	กรวดมีขนาดใหญ่คละกัน กรวดผสมทรายโดยมีตะกอนละเอียดเล็กน้อย
GP	กรวดมีขนาดสม่ำเสมอ กรวดผสมทรายโดยมีตะกอนละเอียดเล็กน้อย
SW (ถ้ามีกรวด)	ทรายมีขนาดใหญ่คละกัน ทรายผสมกรวดโดยมีตะกอนละเอียดเล็กน้อย
SP (ถ้ามีกรวด)	ทรายมีขนาดสม่ำเสมอ ทรายผสมกรวดโดยมีตะกอนละเอียดเล็กน้อย

### ๔.๒.๒ การบดอัด

๑) ดินถม เพื่อให้ดินมีความแน่นเป็นเนื้อเดียวกันโดยตลอดปราศจากการปูคั้ง โพรง การเกาะกันเป็นแผ่น การถมบดอัดต้องปฏิบัติ ดังนี้

๑.๑) นำดินที่จะใช้บดอัดโรยเกลี่ยให้เป็นชั้นในแนวรอบ ความหนาของดินแต่ละชั้นเมื่อบดอัดได้ที่แล้วต้องไม่มากกว่า ๐.๒๐ เมตร หรือไม่มากกว่า ๒ ใน ๓ ของความยาวของดินแกละที่ใช้บด

๑.๒) ดินที่ใช้บดอัดต้องผสมคลุกเคล้าให้เข้ากันดี และต้องมีความชื้นไม่มากกว่าหรือ น้อยกว่า ๓% ของความชื้นที่พอเหมาะที่ให้ความแน่นสูงสุด (Optimum Moisture Content)

๑.๓) ความลาดชันตรงจุดต่อไม่ควรเกิน ๑ : ๓ ผิวสัมผัสของรอยต่อทุกแห่งจะต้องขุดตัดออกให้เป็นรอยใหม่ ต้องเก็บกวาดส่วนที่หลุดหลวมออกให้หมด และไถคราดทำให้ผิวขรุขระ การบดอัดจะต้องทำการบดอัดเล็กลึกเข้าไปในเขตที่บดอัดแล้วตลอดแนวรอยต่อ เป็นระยะไม่น้อยกว่า ๑.๐๐ เมตร

๑.๔) บดอัดแน่นไม่ต่ำกว่า ๕๕% ของความหนาแน่นสูงสุดของดินแห่งตามวิธีการทดสอบ Standard Proctor





๒) ดินลูกรัง การถมบดอัดเหมือนดินถม

๒.๑) บดอัดแน่นไม่ต่ำกว่า ๕๕% ของความหนาแน่นสูงสุดของดินลูกรังแห้งตามวิธีการทดสอบ Modified AASHTO

๓) หินถม ก่อนถมต้องเตรียมฐานรากให้ได้ตามแบบที่กำหนดก่อน การถมบดอัดต้องปฏิบัติ ดังนี้

๓.๑) การเทหินจะต้องกระทำเป็นชั้นๆ ความหนาแต่ละชั้นไม่เกิน ๑.๕๐ เมตร และต้องบดอัดโดยใช้รถบดล้อเหล็กกดทับไปมาอย่างน้อย ๔ เที่ยว

๓.๒) บดอัดแน่น มีค่าความแน่นสัมพัทธ์ (Relative Density) ไม่ต่ำกว่า ๗๕% และมีความหนาแน่นสัมพัทธ์เฉลี่ยไม่ต่ำกว่า ๙๐%

๔) ดินถมหรือหินถมกลับ สำหรับอาคารและโครงสร้าง

๔.๑) จะต้องถมเป็นชั้นๆ ตามแนวราบ แต่ละชั้นหนาไม่เกิน ๑.๕๐ เมตร ในกรณีของการวางท่อจะถมกลับจากหลังท่อหนาชั้นละ ๐.๑๕ เมตรเหมือนหินถม

๔.๒) กรณีเป็นดินถมกลับการบดอัดเหมือนดินถม ส่วนกรณีเป็นหินถมกลับการบดอัด

๕) ในกรณีที่การบดอัดผลทดสอบไม่ได้ตามข้อกำหนด จะต้องทำการรื้อออกและบดอัดใหม่จนผลทดสอบผ่านตามข้อกำหนดจึงจะดำเนินการถมและบดอัดในชั้นต่อไปได้

๔.๒.๓ การทดสอบและรายงานผล

๑) การทดสอบความแน่นในสนาม (Field Density) ตามวิธี Sand Cone เทียบกับ Standard Proctor Compaction Test เพื่อพิจารณาค่าเปอร์เซ็นต์ของความแน่นสูงสุดในห้องปฏิบัติการ โดยทำการทดสอบไม่น้อยกว่า ๓ จุดต่อการทดสอบ ๑ ครั้ง ดังนี้

๑.๑) ดินถม ให้ทำการทดสอบ ๑ ครั้งต่อพื้นที่การบดอัด ๗๐๐ ตารางเมตร หรืออยู่ในดุลยพินิจของคณะกรรมการตรวจรับพัสดุในงานจ้างก่อสร้าง

๑.๒) ลูกรัง ให้ทำการทดสอบ ๑ ครั้งต่อพื้นที่บดอัด ๕๐๐ ตารางเมตร หรืออยู่ในดุลยพินิจของคณะกรรมการตรวจรับพัสดุในงานจ้างก่อสร้าง

๒) การรายงานผล ให้รายงานผลการทดสอบความแน่น พร้อมระบุตำแหน่งและระดับ ต่อคณะกรรมการตรวจรับพัสดุในงานจ้างก่อสร้าง

๕. งานคอนกรีต

๕.๑ คำจำกัดความและความหมาย

งานคอนกรีต หมายถึง การประกอบและติดตั้งแบบ การผสมคอนกรีต การเทคอนกรีต การซ่อมคอนกรีต การทำผิวและตกแต่งคอนกรีต การบ่มคอนกรีต สำหรับงานอาคารต่างๆ


คอนกรีตประกอบด้วยส่วนผสมของซีเมนต์ หินย่อยหรือกรวด ทราย น้ำ และหรือสารเคมีผสมเพิ่ม ส่วนผสมทั้งหมดจะต้องคลุกเคล้าให้เข้ากันอย่างดี และให้ความเหลวของคอนกรีตที่เหมาะสม คอนกรีตต้องมีเนื้อสม่ำเสมอและเมื่อแข็งตัวต้องมีเนื้อแน่น มีความคงทนถาวร มีคุณสมบัติกันซึมทน ต่อการขัดสีได้ดี และมีกำลังรับน้ำหนักที่มากกระทำ

๕.๒ ข้อกำหนด/คุณสมบัติ

๕.๒.๑ วัสดุผสมคอนกรีต

๑) ปูนซีเมนต์ ต้องเป็นปูนซีเมนต์ปอร์ตแลนด์ เป็นของใหม่ ไม่เสื่อมคุณภาพ และจับตัวเป็นก้อน มีคุณภาพตามมาตรฐานผลิตภัณฑ์อุตสาหกรรม มอก. ๑๕ ถ้าไม่ระบุไว้เป็นอย่างอื่นให้ใช้ปูนซีเมนต์ปอร์ตแลนด์ประเภท ๑

๒) ทราย ต้องเป็นทรายหยาบน้ำจืด มีเม็ดแน่นแข็งแกร่ง สะอาด ปราศจากสิ่งเจือปนและมีสัดส่วนคละกัณฑ์ โดยต้องผ่านการทดสอบคุณสมบัติ ดังนี้





๒.๑) ทดสอบสิ่งเจือปน โดยใส่น้ำยาโซเดียมไฮดรอกไซด์และเทียบกับสีมาตรฐาน

๒.๒) ทดสอบความแข็งแรง โดยแช่น้ำยาโซเดียมซัลเฟต ๕ รอบ มีค่าสึกหรอ ไม่เกิน ๙๐%

๒.๓) ทดสอบส่วนคละโดยร่อนผ่านตะแกรงมาตรฐานอเมริกัน ดังนี้

ตะแกรงมาตรฐานอเมริกัน	% ผ่านตะแกรงโดยน้ำหนัก
๗/๘ นิ้ว	๑๐๐
เบอร์ ๔	๙๕ - ๑๐๐
เบอร์ ๘	๘๐ - ๑๐๐
เบอร์ ๑๖	๕๐ - ๘๕
เบอร์ ๓๐	๒๕ - ๖๐
เบอร์ ๕๐	๑๐ - ๓๐
เบอร์ ๑๐๐	๒ - ๑๐

๓) หินย่อยหรือกรวด หินย่อยเป็นหินไม่ด้วยเครื่องจักร กรวดต้องเป็นกรวดน้ำจืด ซึ่งเกิดขึ้นตามธรรมชาติมีขนาดตั้งแต่ ๔-๗๖ มิลลิเมตร (๓/๑๖ - ๓ นิ้ว) ซึ่งจะต้องมีขนาดส่วนคละลดหลั่นกัน ไปอย่างเหมาะสม มีความแข็งแรงทนทาน ปราศจากสิ่งเจือปนที่ไม่ต้องการ มีรูปร่างลักษณะเหลี่ยมค่อนข้าง กลมมีส่วนเรียวน้อย ก่อนนำมาใช้ต้องผ่านเกณฑ์ ดังนี้

๓.๑) ทดสอบความแข็งแรง โดยแช่น้ำยาโซเดียมซัลเฟต ๕ รอบ มีความสึกหรอไม่เกิน ๑๐%

๓.๒) ทดสอบการขัดสี โดยเครื่อง Los Angeles Machine ๕๐๐ รอบ มีค่าทนต่อการขัดสีไม่น้อยกว่า ๔๐%

๓.๓) ทดสอบสัดส่วนคละ โดยร่อนผ่านตะแกรงมาตรฐานอเมริกันซึ่งแบ่งเป็นขนาดเกินเบอร์ ๑ มี ขนาดหินใหญ่สุดไม่เกิน ๑.๗๕ นิ้ว ใช้กับอาคารคอนกรีตที่มีความหนาไม่เกิน ๑๐.๒๐ เมตร และหินเบอร์ ๒ มีขนาดหินใหญ่สุดไม่เกิน ๑.๕๐ นิ้ว ใช้กับอาคารคอนกรีตที่มีความหนาเกิน ๑.๒๐ เมตร ดังนี้

	% ผ่านตะแกรงโดยน้ำหนัก							
	๒"	๑.๕"	๑"	๐.๗๕"	๐.๕๐"	๓/๘"	No.๔	No.๘
หินเบอร์ ๑	-	-	๑๐๐	๙๐-๑๐๐	-	๒๐-๕๕	๐-๑๐	๐-๕
หินเบอร์ ๒	๑๐๐	๙๐-๑๐๐	๒๐-๕๕	๐-๑๕	-	๐-๕	-	-

๔) น้ำ ต้องเป็นน้ำจืดที่สะอาดปราศจากสิ่งเจือปนในปริมาณที่จะทำให้คอนกรีตสูญเสียความแข็งแรง เช่น กรด ด่าง สารอินทรีย์ ฯลฯ

๕) สารผสมเพิ่ม (Admixture) เป็นสารเคมีที่ใส่เพิ่มเข้าไปในส่วนผสมคอนกรีต เพื่อเพิ่มความ มั่นคง แข็งแรง และสะดวกในการใช้งาน ก่อนนำมาใช้จะต้องได้รับความเห็นชอบจากคณะกรรมการตรวจรับวัสดุในงาน จ้างก่อสร้างก่อน

#### ๕.๒.๒ แบบหล่อคอนกรีต

๑) วัสดุที่ใช้ทำแบบหล่อ เช่น ไม้ ไม้อัด แผ่นเหล็ก จะต้องทนต่อการบดงอ ซึ่งเกิดจากการ เทหรือการกระแทกทำให้คอนกรีตแน่น โดยคุณสมบัติของวัสดุที่ใช้ มีดังนี้

๑.๑) ไม้แบบ ไม้ที่จะนำมาทำแบบจะต้องหนาไม่น้อยกว่า ๑ นิ้ว และกว้างไม่เกิน ๙ นิ้ว ยึดโยงติดกันให้แข็งแรงไม่โยกคลอน

๑.๒) ไม้อัด จะต้องเป็นไม้อัดที่ทำด้วยกาวยานพิเศษ สามารถกันน้ำได้ ไม่เสียรูปเมื่อถูกน้ำ หนาไม่น้อยกว่า ๑๐ มิลลิเมตร

๑.๓) ไม้คร่าว และไม้สำหรับค้ำยัน มีขนาดไม่เล็กกว่า ๑.๕๐ x ๓ นิ้ว



๒) การเตรียมพื้นผิวฐานรองรับคอนกรีต พื้นผิวฐานที่รองรับคอนกรีต ผิวหน้าจะต้องไม่มี น้ำ ชัง ไม่มีโคลนตม และเศษสิ่งของต่างๆ หรือสิ่งที่ไม่พึงประสงค์เคลือบติดอยู่ กรณีพื้นผิวที่ดูดซึมน้ำ จะต้องทำให้ชื้นโดยทั่วเพื่อป้องกันมิให้พื้นผิวดูดน้ำออกจากคอนกรีตใหม่

๓) แบบหล่อเมื่อได้ประกอบแล้ว ต้องมีความมั่นคงแข็งแรงและได้ตำแหน่ง แนว ระดับ ขนาดและรูปร่างถูกต้องตามระบุไว้ในแบบ

๔) ก่อนเทคอนกรีต ต้องทำความสะอาดแบบหล่อ อุดรูรั่ว ให้เรียบร้อย ทาแบบด้วยน้ำมัน ทาแบบที่อนุญาตให้ใช้เท่านั้น เพื่อป้องกันมิให้คอนกรีตติดแบบและมีรอยเปื้อน

๕) กรณีต้องยึดแบบด้วยเหล็กเส้นหรือโลหะเส้นอย่างอื่นที่จะต้องฝังทิ้งไว้ในคอนกรีต โดยการตัดเหล็กหรือโลหะเส้นที่จุดห่างจากผิวคอนกรีตไม่น้อยกว่า ๓ เซนติเมตร

๕) กรณีที่ใช้ยึดปลายเหล็กเส้นยึดแบบชนิดถอดเก็บได้ ให้ปล่อยรูคอนกรีตที่ปลาย เหล็กเส้นที่ยึดแบบนี้ไว้สำหรับคว้านให้ใหญ่ เพื่อจัดการซ่อมรูคอนกรีตด้วยซีเมนต์ผสมทรายอัตราส่วน ๑ : ๑ โดยน้ำหนัก ภายใน ๑๒ ชั่วโมงหลังจากถอดแบบ

#### ๕.๒.๓ การผสมและการเทคอนกรีต

๑) ส่วนผสมคอนกรีต เป็นการหาส่วนผสมของซีเมนต์ หินย่อยหรือกรวด ทราย และน้ำ ผสมโดยน้ำหนัก จากการทดลองในห้องปฏิบัติการ โดยถือเอาความแข็งแรงของคอนกรีตที่ต้องการความเหมาะสมในการผสม และการหล่อคอนกรีตเป็นเกณฑ์ โดยจะต้องมีคุณสมบัติ ดังนี้

๑.๑) มีความสามารถรับแรงกดใน ๒๘ วัน ได้ไม่ต่ำกว่า ๒๑๐ กิโลกรัมต่อตารางเซนติเมตร

๑.๒) การทดสอบกำลังในการรับแรงกด สามารถกระทำได้ ๒ วิธี คือ Cylinder Test สามารถรับแรงกดใน ๒๘ วัน ได้ไม่ต่ำกว่า ๒๑๐ กิโลกรัมต่อตารางเซนติเมตร และ Cube Test สามารถรับแรง กดใน ๒๘ วัน ได้ไม่ต่ำกว่า ๒๔๐ กิโลกรัมต่อตารางเซนติเมตร

๑.๓) การทดสอบความชื้นเหลวของคอนกรีต (Consistency) เป็นการทดสอบหา ค่าการยุบตัว (Slump Test) ก่อนที่จะนำไปเทในแบบหล่อ ให้ใช้ค่าการยุบตัวอยู่ระหว่าง ๕-๑๐ เซนติเมตร

๒) วิธีการผสมคอนกรีต ต้องใช้วิธีผสมด้วยเครื่องผสมคอนกรีตที่ได้รับการเห็นชอบจากผู้ควบคุมงานก่อสร้างก่อน คอนกรีตต้องผสมเข้ากันอย่างทั่วถึงจนเป็นสีเดียวกัน ในการผสมครั้งหนึ่งๆ ต้องใช้เวลาผสมไม่น้อยกว่า ๒ นาที

๓) คอนกรีตผสมเสร็จ (Ready Mixed Concrete) ส่วนผสมของคอนกรีตยอมให้เปลี่ยนแปลงได้บ้างขึ้นอยู่กับบริษัทผู้ผลิต ก่อนที่จะนำมาใช้ได้ต้องส่งรายการคำนวณออกแบบส่วนผสมและผลทดสอบจากการผสมจริงให้คณะกรรมการตรวจรับพัสดุในงานจ้างก่อสร้างพิจารณาเห็นชอบก่อน

๓.๑) ความคลาดเคลื่อนที่ยอมให้ของปริมาณส่วนผสม วัสดุดิบต่างๆ จะถูกขังตวงให้อยู่ในขอบเขตที่กำหนด ดังแสดงในตาราง

วัตถุดิบ	ความคลาดเคลื่อน
ปูนซีเมนต์น้อยกว่า ๒๐๐ กก.	± ๒%
มากกว่า ๒๐๐ กก.	± ๑%
มวลรวมน้อยกว่า ๕๐๐ กก.	± ๑%
มากกว่า ๕๐๐ กก.	± ๒%
น้ำและส่วนผสมเพิ่ม	± ๓%



๓.๒) การผสม (Mixing) ให้ใช้วิธีข้อใดข้อหนึ่ง

๓.๒.๑) การผสมกับที่ (Central Mixing) หมายถึง การผสมคอนกรีตซึ่งเสร็จเรียบร้อยสมบูรณ์จากโรงงาน เวลาขั้นต่ำในการผสม ดังแสดงในตาราง

ความจุเครื่องผสม (ลบ.ม.)	เวลาขั้นต่ำในการผสม (นาที)
๐.๗๕	๑.๐๐
๑.๕๐	๑.๒๕
๒.๒๕	๑.๕๐
๓.๐๐	๑.๗๕
๓.๗๕	๒.๐๐
๔.๕๐	๒.๒๕

๓.๒.๒) การผสม ๒ ตอน (Shrink Mixing) หมายถึง การผสมคอนกรีต ๒ ตอน โดยตอนแรกผสมจากโรงงานและตอนหลังเป็นการผสมให้เสร็จเรียบร้อยสมบูรณ์โดยรถผสม (Truck Mixer)

๓.๒.๓) การผสมโดยรถ (Truck Mixer) หมายถึง การผสมคอนกรีตซึ่งผสมเสร็จเรียบร้อยสมบูรณ์ในรถผสม (Truck Mixer) การผสมคอนกรีตต้องมีการหมุนไม่น้อยกว่า ๗๐ รอบและไม่เกิน ๑๐๐ รอบ ตามความเร็วของการผสม (Mixing - Speed) ที่กำหนดของเครื่อง (Mixing) ดังนี้

๓.๓) การขนส่ง จำแนกออกเป็น ๓ ประเภท มีหลักเกณฑ์ขึ้นอยู่กับลักษณะการผสม

๓.๓.๑) รถผสม (Truck Mixer) ถ้าใช้ขนส่งคอนกรีตจาก

- การผสมกับที่ (Central Mixing) ให้ใส่คอนกรีตได้ไม่เกิน ๘๐ % ของปริมาตรทั้งหมด
- การผสม ๒ ตอน (Shrink Mixing) ให้ใส่คอนกรีตได้ไม่เกิน ๗๐ % ของปริมาตรทั้งหมด
- การผสมโดยรถ (Truck Mixing) ให้ใส่คอนกรีตได้ไม่เกิน ๖๕% ของปริมาตรทั้งหมด

๓.๓.๒) ทั้งนี้การขนส่งโดยรถผสม ต้องถ่ายคอนกรีต (Discharge) ออกจากโมให้หมดภายในเวลา ๑.๕๐ ชม. หลังจากเริ่มผสม

๓.๓.๓) รถขนส่ง (Truck) ใช้ขนส่งระยะสั้น ๆ และจะต้องถ่ายคอนกรีต ออกให้หมดภายในเวลา ๓๐ นาที หลังจากเริ่มผสม

#### ความหมาย

- รถผสม (Truck Mixer) หมายถึง รถซึ่งสามารถขนส่งคอนกรีตและภายในรถประเภทนี้จะมีใบผสมซึ่ง สามารถใช้ผสมคอนกรีตได้

- รถกวน (Truck Agitation) หมายถึง รถซึ่งสามารถขนส่ง และกวนคอนกรีตที่ผสมเรียบร้อยแล้วจากโรงงานไปยังหน่วยงานซึ่งไม่จะหมุนระหว่างการเดินทางด้วย


- รถขนส่ง (Truck) หมายถึง รถซึ่งสามารถขนส่งคอนกรีตที่ผสมเรียบร้อยแล้ว และต้องป้องกันน้ำรั่วได้

- เวลาที่เริ่มผสม ให้นับจากวันเวลาที่เริ่มใส่น้ำ

- เวลาที่กำหนด ไม่ใช่กับปูนซีเมนต์ปอร์ตแลนด์ ประเภท ๓

๔) การเทคอนกรีต จะกระทำหลังจากผู้ควบคุมงานได้ตรวจสอบความเรียบร้อยของ แบบหล่อ การผูกเหล็ก การวางเหล็ก และสิ่งที่มีในคอนกรีต โดยปฏิบัติ ดังนี้

๔.๑) คอนกรีตที่ผสมเสร็จแล้วต้องเทลงในแบบหล่อ ให้ใช้หมดภายในเวลา ๓๐ นาที





๔.๒) การเทคอนกรีตจากที่สูงต้องมีรางหรือท่อส่งคอนกรีต ต้องให้ปลายท่อด้านล่าง จมอยู่ในคอนกรีตที่เทใหม่ ห้ามเทคอนกรีตในระยะสูงกว่า ๑.๕๐ เมตร จากพื้นที่เทหรือจากกรณีใด ๆ ที่ทำให้มวลรวมแยกตัวออกจากกัน

๔.๓) การหล่อคอนกรีตที่เชื่อมเข้ากันกับคอนกรีตเดิม ให้กะเทาะผิวหน้าคอนกรีตเดิมก่อนราดด้วยน้ำปูนแล้วจึงเทของใหม่ทับลงไป

๔.๔) การเทแต่ละครั้งความหนาไม่เกิน ๒๐ เซนติเมตร และต้องกระแทกให้คอนกรีตเนื้อแน่นด้วยเครื่องสั่น (Vibrator)

๔.๕) ในระหว่างที่ฝนตกต้องระงับการเท โดยก่อนหยุดให้กระแทกคอนกรีตส่วนที่เทแล้วให้แน่นและแต่งหน้าตัดให้ขรุขระไว้เป็นรอยต่อสำหรับงานก่อสร้าง

๔.๖) ขณะที่คอนกรีตยังไม่แข็งตัว ต้องระวังไม่ให้คอนกรีตได้รับความกระทบกระเทือน และต้องป้องกันการสูญเสียน้ำจากแสงแดดและลมด้วย

#### ๕) รอยต่อคอนกรีต

๕.๑) รอยต่อคอนกรีตจะทำตามตำแหน่งที่แสดงไว้ในแบบก่อสร้างทุกแห่ง การเทคอนกรีตต้องทำให้เสร็จเป็นช่วง ๆ โดยยึดถือเอารอยต่อเป็นเกณฑ์ ดังนี้

๕.๑.๑) รอยต่อสำหรับงานก่อสร้าง (Construction Joint) ก่อนเทคอนกรีต ติดต่อกับช่วงเก่า ต้องมีการขัดถู ล้างสิ่งสกปรกออกก่อน แล้วจึงทำการเทคอนกรีตส่วนต่อไปได้

๕.๑.๒) รอยต่อเพื่อหด (Contraction Joint) ผิวหน้าของรอยต่อด้านหนึ่งที่เกิดจากด้านติดกับแบบหล่อ จะต้องรอให้คอนกรีตแข็งตัวก่อนแล้วจึงถอดแบบ เพื่อเทคอนกรีตในอีกด้านหนึ่ง ผิวคอนกรีตที่แข็งตัว แล้วจะต้องทาด้วยน้ำยาเคลือบผิวชนิดใดชนิดหนึ่ง ก่อนที่จะเทคอนกรีตในช่วงต่อไป

๕.๑.๓) รอยต่อเพื่อขยาย (Expansion Joint) ช่องว่างระหว่างการเทคอนกรีต ครั้งแรกและครั้งที่สอง ให้มีระยะห่างกันอย่างน้อย ๑ เซนติเมตร และให้ใส่ช่องว่างระหว่างผิวคอนกรีตด้วยวัสดุประเภท Elastic Filler และอุดรอยต่อด้วยวัสดุประเภท Joint Sealant

๕.๒) แผ่นใยใสรอยต่อ (Elastic Filler) ประกอบด้วยแผ่นขานอ้อยหรือเส้นใยอื่นๆ ที่เหมาะสมอัดเป็นแผ่นและอาบด้วยยางมะตอยชนิดเหลว

๕.๓) วัสดุอุดรอยต่อ (Joint Sealant) เป็นยางมะตอยผสมทรายอัตราส่วน ๑ : ๓ รอยต่อเพื่อขยายบริเวณใกล้ถึงผิวคอนกรีต

๕.๔) วัสดุกันน้ำ (Water Stop) มีลักษณะ ขนาด และคุณสมบัติ ดังนี้

รายการ	Rubber Water Stop	PVC. Water Stop
หน่วยแรงยืดอย่างน้อย	๒,๕๐๐ P.S.I.	๒,๐๐๐ P.S.I.
ความถ่วงจำเพาะไม่เกิน	๑.๒๐	๑.๕๐
ความแข็งแรงที่สุดวัดโดย Shore Durometer Type A	๖๐	๘๐
ความดูดน้ำไม่เกิน	๕%	๐.๓๐%
ยืดจนขาดอย่างน้อย	๔๕๐%	๔๐๐%
ทนแรงกดได้มากที่สุด	๓๐%	๒๐%

5/1/66



#### ๕.๒.๔ การถอดแบบและการบ่มคอนกรีต

๑) แบบหล่อคอนกรีต จะต้องปล่อยไว้จนกว่าจะครบกำหนดเวลาถอดแบบและการถอดแบบจะต้องกระทำด้วยความระมัดระวังเพื่อให้คอนกรีตเกิดความเสียหาย ระยะเวลาที่ถอดแบบได้ตามความแข็งแรงของคอนกรีตนับจากวันที่เทคอนกรีต กำหนดโดยประมาณ ดังนี้

๑.๑) แบบด้านข้างเสา คาน กำแพงตอม่อ ๒ วัน

๑.๒) แบบท้องคาน ใต้แผ่นพื้น ๒๑ วัน

๒) การบ่มคอนกรีต จะต้องกระทำทันทีที่คอนกรีตเริ่มแข็งตัว และต้องบ่มอย่างน้อย ๗ วัน วิธีการบ่มมีหลายวิธี ดังนี้

๒.๑) ใช้กระสอบชุบน้ำคลุมแล้วคอยรดน้ำให้เปียกอยู่เสมอ ๒.๒) ใช้วิธีฉีบน้ำให้คอนกรีตเปียกชื้นอยู่เสมอ

๒.๓) ใช้วิธีขังน้ำไว้บนผิวคอนกรีต

๒.๔) ใช้สารเคมีเคลือบผิวคอนกรีต

#### ๕.๒.๕ การซ่อมผิวคอนกรีต

๑) ห้ามซ่อมผิวคอนกรีตที่ถอดแบบแล้ว จนกว่าจะได้รับการตรวจสอบ

๒) ผิวคอนกรีตที่มีรูลุพูนหรือมีส่วนบกพร่องเล็กน้อย ไม่กระทบกระเทือนต่อความมั่นคงแข็งแรงของโครงสร้าง ให้ทำการสกัดคอนกรีตที่เกาะกันอย่างหลวมๆ บริเวณนั้นออกให้หมดแล้วอุดฉาบด้วยปูนทราย อัตราส่วนผสมปูนซีเมนต์ : ทราย ๑ : ๑ โดยน้ำหนัก

#### ๕.๒.๖ การเก็บตัวอย่างทดสอบและรายงานผล

๑) การเก็บตัวอย่างทดสอบ

๑.๑) สุ่มเก็บตัวอย่างหินย่อยหรือกรวดและทราย จำนวนอย่างละ ๕๐ กิโลกรัม เพื่อทดสอบความแข็งแรง การขัดสี สิ่งเจือปน สัดส่วนคละ และออกแบบส่วนผสมคอนกรีต

๑.๒) เก็บตัวอย่างหล่อลูกบาศก์คอนกรีต อย่างน้อยวันละ ๑ ครั้งๆ ละ ๓ ตัวอย่าง หรือความเห็นชอบของผู้ควบคุมงาน และให้เขียน วัน เดือน ปี กับค่ายุบัติว์ของคอนกรีต ลงบนแท่งตัวอย่าง เพื่อทดสอบกำลังรับแรงอัดของคอนกรีต

๒) การรายงานผล

๒.๑) ผลการทดสอบคุณสมบัติของ หินย่อย/กรวด ทราย และ การออกแบบส่วนผสมคอนกรีต ให้คณะกรรมการตรวจรับวัสดุในงานจ้างก่อสร้างเห็นชอบก่อนนำไปใช้งาน ๒.๒) ผลการทดสอบกำลังรับแรงอัดของตัวอย่างหล่อลูกบาศก์ ให้คณะกรรมการตรวจรับวัสดุในงานจ้างก่อสร้างเห็นชอบก่อนตรวจรับงาน

#### ๖. งานเหล็กเสริมคอนกรีต

๖.๑ คำจำกัดความและความหมายงานเหล็กเสริมคอนกรีต หมายถึง เหล็กกลม เหล็กข้ออ้อย และเหล็กโครงสร้างอื่นที่ปรากฏในแบบก่อสร้างซึ่งต้องหล่อหุ้มด้วยคอนกรีต

๖.๒ ข้อกำหนด/คุณสมบัติ

๖.๒.๑ เหล็กเสริมต้องเป็นเหล็กใหม่ ปราศจากสนิม คราบน้ำมัน มีคุณสมบัติตามมาตรฐานผลิตภัณฑ์อุตสาหกรรม ดังนี้

๑) เหล็กเส้นกลม ชั้นคุณภาพ SR ๒๔ มาตรฐาน มอก. ๒๐ มีกำลังดึงที่ขีดยืด ไม่ต่ำกว่า ๒,๔๐๐ กก./ตร.ซม. มีกำลังดึงประลัยไม่ต่ำกว่า ๓,๘๐๐ กก./ตร.ซม. และมีความยืดตัวไม่น้อยกว่าร้อยละ ๒๐ ในช่วงความยาว ๐.๒๐ เมตร

๒) เหล็กข้ออ้อย ชั้นคุณภาพ SD ๓๐ มาตรฐาน มอก. ๒๔ มีกำลังดึงที่ขีดยัด ไม่ต่ำกว่า ๓,๐๐๐ กก./ตร.ซม. มีกำลังดึงประลัยไม่ต่ำกว่า ๔,๘๐๐ กก./ตร.ซม. และมีความยืดตัวไม่น้อยกว่าร้อยละ ๑๖ ในช่วงความยาว ๐.๒๐ เมตร

#### ๖.๒.๒ การวางเหล็กเสริม

๑) เหล็กเสริมที่ตัดได้ขนาด รูปร่างแล้ว ต้องงอปลายทั้งสองข้าง และวางตามที่แล ในแบบก่อสร้างการวัดระยะทางเหล็ก ให้วัดจากศูนย์กลางถึงศูนย์กลางเหล็ก

๒) เหล็กเสริมจะต้องวางห่างจากผิวคอนกรีต โดยวัดระยะจากผิวคอนกรีตถึงผิวเหล็กตามเกณฑ์ ดังนี้

๒.๑) กรณีเหล็กเสริมชั้นเดียว ถ้าไม่แสดงไว้เป็นอย่างอื่นให้วางตรงกึ่งกลางความหนา

๒.๒) กรณีเหล็กเสริม ๒ ชั้น ระยะระหว่างผิวเหล็กถึงผิวคอนกรีตที่ติดกับแบบไม่น้อยกว่า ๒.๕๐ เซนติเมตร และถ้าติดกับดินหรือหินให้ใช้ ๗.๕๐ เซนติเมตร นอกจากแสดงไว้เป็นอย่างอื่น

๓) เหล็กเสริมต้องวางและผูกให้แน่น เพื่อมิให้เคลื่อนไหวยระหว่างเทคอนกรีต และในขณะกระทุ้งหรือการสั่นคอนกรีต

๔) เหล็กเดือย (Dowel Bars) ต้องมีขนาดและอยู่ในตำแหน่งตามแบบ ก่อนนำไปวาง ปลายด้านหนึ่งจะต้องทาด้วยยางมะตอยให้ทั่ว

๕) ในขณะที่คอนกรีตยังไม่แข็งตัว ห้ามมิให้กระทบกระเทือนที่ปลายเหล็กที่คอนกรีตยังไม่ได้รับการหล่อ

๖.๒.๓ การต่อเหล็กเสริม จะต้องต่อโดยวิธีทาบกัน และรอยต่อของเหล็กแต่ละเส้นต้องสลับกัน ห้ามต่อเหล็กตรงจุดที่รับแรงมากที่สุดในที่ใดในที่หนึ่ง ดังนี้

๑) เหล็กเส้นกลม ให้วางทาบกันไม่น้อยกว่า ๔๐ เท่าของเส้นผ่าศูนย์กลางเหล็ก เมื่อปลายต้องงอมาตรฐาน หรือ ๕๐ เท่าของเส้นผ่าศูนย์กลางเหล็กเมื่อปลายไม่งอมาตรฐานไม่งอมาตรฐาน ๐.๖๐ เมตร

๒) เหล็กข้ออ้อยให้วางทาบกันไม่น้อยกว่า ๓๐ เท่าของเส้นผ่าศูนย์กลาง โดยปลาย

#### ๖.๒.๔ การเก็บตัวอย่างทดสอบและรายงานผล

๑) การเก็บตัวอย่างทดสอบเหล็กทุกขนาดๆ ละ ๓ ท่อนโดยไม่ซ้ำเส้น มีความยาว ท่อนละ ๒) การรายงานผลการทดสอบคุณสมบัติของเหล็กเส้นแต่ละขนาด ให้คณะกรรมการ ตรวจรับวัสดุในงานจ้างก่อสร้างเห็นชอบก่อนนำไปใช้งาน

### ๗. งานหิน

๗.๑ คำจำกัดความและความหมาย งานหินที่ใช้ในงานแหล่งน้ำส่วนใหญ่จะเป็นขนาดหินใหญ่ ใช้ป้องกันการกัดเซาะของกระแสน้ำที่กระทำกับตลิ่งของลำน้ำอาคารที่ขวางทางน้ำ เป็นต้น แบ่งออกเป็นประเภทได้ ดังนี้

๗.๑.๑ หินทิ้ง หมายถึง หินขนาดเล็กใหญ่มีขนาดคละกัน นำไปปู หรือทิ้งด้วยเครื่องจักรหรือแรงคนและตบแต่งผิวหน้าครั้งสุดท้ายให้มองดูเรียบร้อยด้วยแรงคน

๗.๑.๒ หินเรียง หมายถึง หินที่มีขนาดประมาณ ๐.๒๐ - ๐.๒๕ เมตร นำมาเรียงให้ได้รูปร่างและขนาดตามแบบ ก่อนเรียงต้องทำการบดอัดพื้นให้แน่น แล้วนำหินใหญ่มาเรียงให้ชิดที่สุด โดยให้หินขนาดใหญ่กว่าอยู่บนหินขนาดเล็ก พร้อมทั้งแต่งผิวหน้าเรียบเสมอกันกับหินก้อนข้างเคียงด้วยแรงคน และถมช่องว่างระหว่างหินด้วยหินย่อยและหินฝุ่นให้แน่นหินด้วยปูนก่อ



๗.๑.๓ หินเรียงยาแนว หมายถึง หินเรียงตามข้อ ๒.๑.๒ และยาแนวผิวหน้าตามช่องว่างระหว่าง  
๗.๑.๔ หินก่อ หมายถึง หินที่มีคอนกรีตหยาบแทรกตามช่องว่างระหว่างหินก้อนใหญ่  
๗.๑.๕ หินเรียงในกล่องลวดตาข่าย หมายถึง หินเรียงตามข้อ ๗.๑.๒ นำมาเรียงลงใน กล่องลวดตา  
ข่ายให้เรียบ

๗.๒ ข้อกำหนดและคุณสมบัติ

๗.๒.๑ คุณสมบัติทั่วไป

๑) หินใหญ่

๑.๑) มีความแข็งแรง ไม่ผุกร่อน และทนต่อการขัดสี (Abrasion) ทดสอบโดยวิธี Los Angeles Abrasion Test แล้วส่วนที่สึกหรือสูญหายไม่เกิน ๔๐%

๑.๒) มีความคงทน (Soundness) เมื่อทดสอบด้วยวิธี Sodium Sulfate แล้วส่วนสูญหายต้องไม่เกิน ๑๒% โดยน้ำหนัก

๑.๓) มีความถ่วงจำเพาะไม่ต่ำกว่า ๒.๖ และเป็นหินมาจากแหล่งโรงโม่หิน

๑.๔) มีสัดส่วนคละที่ตี โดยขึ้นอยู่กับความหนาของหิน ดังนี้

๑.๓.๑) หินทั้งหนา ๐.๕๐ เมตร มีขนาดของก้อนหินโตสุด Ø ไม่เกิน ๑.๕๐ เมตร

น้ำหนักของก้อนหิน (กก.)	ขนาด Ø ของก้อนหิน (ม.)	% แต่ละขนาดโดยน้ำหนัก
๕๐-๑๐๐	๐.๓๒๕ - ๐.๔๐๐	มากกว่า ๔๐
๑๐-๕๐	๐.๒๐๐ - ๐.๓๒๕	๕๐-๖๐
ต่ำกว่า ๕	ต่ำกว่า ๐.๑๕๐	น้อยกว่า ๑๐
หินย่อยและหินฝุ่น	หินย่อยและหินฝุ่น	น้อยกว่า ๕

๑.๓.๒) หินทั้งหนา ๐.๖๐ เมตร มีขนาดของก้อนหินโตสุด Ø ไม่เกิน ๐.๓๗ เมตร

น้ำหนักของก้อนหิน (กก.)	ขนาด Ø ของก้อนหิน (ม.)	% แต่ละขนาดโดยน้ำหนัก
๒๕ - ๗๕	๐.๒๗๐ - ๐.๓๗๐	มากกว่า ๔๐
๕ - ๒๕	๐.๑๕๐ - ๐.๒๗๐	๒๐ - ๔๐
ต่ำกว่า ๕	ต่ำกว่า ๐.๑๕๐	น้อยกว่า ๒๐
หินย่อยและหินฝุ่น	หินย่อยและหินฝุ่น	น้อยกว่า ๕

๑.๓.๓) หินทั้งหนา ๐.๔๕ เมตร มีขนาดของก้อนหินโตสุด Ø ไม่เกิน ๐.๒๗ เมตร

น้ำหนักของก้อนหิน (กก.)	ขนาด Ø ของก้อนหิน (ม.)	% แต่ละขนาดโดยน้ำหนัก
๑๐ - ๒๕	๐.๒๐๐ - ๐.๒๗๐	มากกว่า ๔๕
๕ - ๑๐	๐.๑๕๐ - ๐.๒๐๐	๓๕ - ๔๕
ต่ำกว่า ๕	ต่ำกว่า ๐.๑๕๐	น้อยกว่า ๑๐
หินย่อยและหินฝุ่น	หินย่อยและหินฝุ่น	น้อยกว่า ๕

๒) กล่องลวดตาข่าย

๒.๑) เป็นผลิตภัณฑ์ตามมาตรฐาน มอก. ๒๐๘ ชนิดเคลือบสังกะสี (Hot dip galvanized) ประกอบขึ้นจากลวดตาข่ายถักเป็นรูปหกเหลี่ยมชนิดพันเกลียว ๓ รอบ มี ๒ แบบ คือ

๒.๑.๑) กล่องลวดตาข่ายแบบ GABION มีขนาดสัดส่วนตามแบบโดยมีขนาด ช่องตาข่ายจากระยะพันเกลียว “D” ไม่มากกว่า ๑๐ x ๑๓ เซนติเมตร

๒.๑.๒) กล่องลวดตาข่าย MATTRESS มีขนาดสัดส่วนตามแบบ โดยมีขนาด ช่องตาข่ายจากระยะพันเกลียว “D” ไม่มากกว่า ๕ x ๔ เซนติเมตร

๒.๒) การขึ้นโครงรูปกล่องเป็นสี่เหลี่ยมโดยเครื่องจักรให้ได้ขนาดและสัดส่วนตามแบบ และมีผนังกัน ภายในทุก ๑ เมตร มีฝาปิด - เปิดได้

๒.๓) คุณสมบัติของลวด (Wire) ที่ใช้ประกอบเป็นกล่องลวดตาข่ายจะต้องมีค่าความต้านทานแรงดึง (Tensile Strength) ไม่น้อยกว่า ๓๘ กก./ตร.มม. ตามวิธีการทดสอบ มอก.๗๑ “ลวดเหล็กเคลือบสังกะสี” และมีขนาดลวดและการเคลือบสังกะสี ดังนี้

๒.๓.๑) กล่องลวดตาข่ายแบบ GABION

ชนิดของลวด	เส้นผ่าศูนย์กลาง (มม.)	น้ำหนักขั้นต่ำของสังกะสีที่เคลือบ (กรัม/ตร.ม.)
ลวดโครง	๓.๕	๒๗๕
ลวดถัก	๒.๗	๒๖๐
ลวดพื้น	๒.๒	๒๔๐

๒.๓.๒) กล่องลวดตาข่ายแบบ MATTRESS

ชนิดของลวด	เส้นผ่าศูนย์กลาง (มม.)	น้ำหนักขั้นต่ำของสังกะสีที่เคลือบ (กรัม/ตร.ม.)
ลวดโครง	๒.๗	๒๖๐
ลวดถัก	๒.๒	๒๔๐
ลวดพื้น	๒.๒	๒๔๐

๒.๔) การยัดและพันกล่อง ระหว่างกล่องลวดตาข่ายและฝาปิดกล่องให้ใช้ลวดพื้น ขนาดเส้นผ่าศูนย์กลาง ๒.๒ มิลลิเมตร พันยัดกับลวดโครงกล่อง โดยพันเกลียว ๓ รอบ และ ๑ รอบสลับกันในแต่ละช่วงตาข่าย

๗.๒.๒ การวางเรียงหิน

๑) ทำการปรับระดับบริเวณที่จะวางเรียงหินใหญ่หรือกล่องลวดตาข่ายให้เรียบ ปราศจาก วัชพืช และปูวัสดุรองพื้นประเภทกรวดหรือกรวดผสมทรายหรือแผ่นใยสังเคราะห์ ให้ได้ขนาด ความหนา ตามแบบ

๒) การวางเรียงหินจะต้องทำด้วยความระมัดระวัง มิให้เกิดการแยกตัวโดยมีก้อนขนาดเดียวกันอยู่รวมกันเป็นกลุ่ม และต้องวางเรียงให้ผิวหน้ามองดูเรียบ และความหนาเฉลี่ยเท่ากับที่กำหนดในแบบ

๓) ในขณะวางกล่องลวดตาข่ายลงบนแผ่นใยสังเคราะห์ จะต้องไม่ทำให้เกิดการฉีกขาด หรือเกิดการเคลื่อนตัวของแผ่นใยสังเคราะห์ ด้านมุมของการปูแผ่นใยสังเคราะห์ ให้พับขึ้นครึ่งหนึ่งขอความหนาของกล่องลวดตาข่าย

๔) วางกล่องลวดตาข่าย ทำการโยงยึดให้อยู่ในรูปสี่เหลี่ยม และบรรจุหินลงในกล่องลวด ตาข่ายต้องวางเรียงให้คละก้นอย่างหนาแน่น เหลี่ยมมุมต้องเข้ากันและมีความสวยงาม

๗.๒.๓ การเก็บตัวอย่างทดสอบและรายงานผล

๑) การเก็บตัวอย่างทดสอบ

๑.๑) สุ่มเก็บตัวอย่างหินใหญ่ จำนวน ๑๐๐ กิโลกรัม เพื่อทดสอบความแข็งแรง ความคงทนความถ่วงจำเพาะและสัดส่วนคละ

๑.๒) จัดเตรียมเอกสารรับรองมาตรฐานการผลิตและหรือผลการทดสอบคุณสมบัติของกล่องลวดตาข่ายตามข้อกำหนดในแบบ

๒) การรายงานผล

๒.๑) ผลการทดสอบคุณสมบัติของหินใหญ่ ให้คณะกรรมการตรวจรับพัสดุ ในงานจ้างก่อสร้างเห็นชอบก่อนนำไปใช้งาน

๒.๒) ผลการตรวจสอบคุณสมบัติของกล่องลวดตาข่าย ให้คณะกรรมการตรวจรับพัสดุ ในงานจ้างก่อสร้างเห็นชอบก่อนนำไปใช้งาน





## ๘. งานท่อ

### ๘.๑ คำจำกัดความ/ความหมาย

งานท่อ หมายถึง งานท่อระบายน้ำที่รับแรงดันน้ำต่ำ เช่น ท่อคอนกรีตเสริมเหล็ก และงานท่อส่งน้ำที่รับแรงดันน้ำสูง เช่น ท่อเหล็ก ท่อซีเมนต์ใยหิน ท่อ HDPE เป็นต้น

### ๘.๒ ข้อกำหนดและคุณสมบัติ ๔.๒.๑ คุณสมบัติทั่วไป

#### ๑) ท่อคอนกรีตเสริมเหล็ก

๑.๑) มีคุณสมบัติตามมาตรฐานผลิตภัณฑ์อุตสาหกรรม มอก. ๑๒๘ ถ้ามีได้ระบุไว้เป็นอย่างอื่น ใช้ชั้น ๓ การต่อแบบเข้าลิ้น

๑.๒) ไม่มีรอยแตกร้าว รอยแตกเล็กและผิวหยาบ

#### ๒) ท่อเหล็ก

๒.๑) มีคุณสมบัติตามมาตรฐานผลิตภัณฑ์อุตสาหกรรม มอก. ๔๒๗ “ท่อเหล็กกล้า สำหรับส่งน้ำ” ชั้นคุณภาพไม่ต่ำกว่าชั้น ค ทนแรงดันได้ไม่น้อยกว่า ๑.๐ เมกะปาสคาล ชนิดปลายหน้างาน ๒.๒) การเคลือบผิวท่อ ให้ปฏิบัติดังนี้

๒.๒.๑) การเคลือบผิวภายใน ให้เคลือบด้วย Cement-mortar ตามมาตรฐานของ AWWA C-๒๐๕ หรือ Liquid Epoxy ตามมาตรฐานของ AWWA C-๒๐๐ตามมาตรฐาน AWWA G-๒๐๓

๒.๒.๒) การเคลือบผิวภายนอกท่อนดินให้เคลือบด้วย Coal-Tar Enamel

๒.๒.๓) การเคลือบผิวภายนอกท่อใต้ดิน ให้เคลือบด้วย Coal-Tar Enamel ตามมาตรฐานของ AWWA C-๒๐๓ ๒ ชั้น พ้นผิวแอสเบสทอส และทาทับด้วยน้ำยาปูนขาว (White-wash)

#### ๒.๓) อุปกรณ์ข้อต่อท่อ

๒.๓.๑) ข้อต่อเหล็กหล่อเทาชนิดปลายหน้างาน มีคุณสมบัติตามมาตรฐานผลิตภัณฑ์อุตสาหกรรม มอก.๙๑๘

๒.๓.๒) หน้างานเส้นท่อ มีคุณสมบัติตามมาตรฐานผลิตภัณฑ์อุตสาหกรรม มอก. ๓๘๑ และสลักเกลียว หมุดเกลียว และสลักหมุดมีคุณสมบัติตามมาตรฐานผลิตภัณฑ์อุตสาหกรรม มอก.๑๗๑

#### ๓) ท่อซีเมนต์ใยหิน

๓.๑) ท่อ มีคุณสมบัติตามมาตรฐานผลิตภัณฑ์อุตสาหกรรม มอก.๘๑ ถ้ามีได้ระบุไว้เป็นอย่างอื่น ให้ใช้ชั้นคุณภาพ PP ๑๕ ทนแรงดันไม่น้อยกว่า ๑.๕ เมกะปาสคาล

๓.๒) ข้อต่อตรง มีคุณสมบัติตามมาตรฐานผลิตภัณฑ์อุตสาหกรรม มอก.๑๒๖ ถ้ามีได้ระบุไว้เป็นอย่างอื่น ให้ใช้ชั้นคุณภาพเดียวกับท่อ

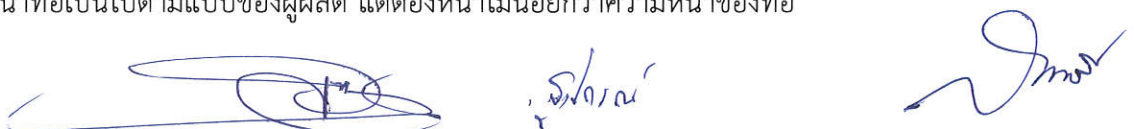
๓.๓) แหวนยางกันซึม มีคุณสมบัติตามมาตรฐานผลิตภัณฑ์อุตสาหกรรม มอก. ๒๓๗ ๓.๔) ข้อต่อเหล็กหล่อ มีคุณสมบัติตามมาตรฐานผลิตภัณฑ์อุตสาหกรรม มอก.๙๑๘

#### ๔) ท่อ HDPE (High Density Polyethylene)

๔.๑) มีคุณสมบัติตามมาตรฐานผลิตภัณฑ์อุตสาหกรรม มอก.๙๘๒ ถ้ามีได้ระบุไว้เป็นอย่างอื่น ให้ใช้ชั้นคุณภาพ PN ๕ ทนแรงดันได้ไม่น้อยกว่า ๐.๕ เมกะปาสคาล

๔.๒) การเชื่อมต่อท่อ ใช้วิธีการเชื่อมต่อแบบ Butt Fusion Welding โดยใช้ เครื่องเชื่อมตอแบบบัดด์ (Butt Fusion Machine) ซึ่งเป็นอุปกรณ์ที่ได้มาตรฐานประกอบด้วย ๔ ส่วนใหญ่ๆ คือ ฐานรากและที่ยึด, แผ่นความร้อน, ชุดไฮโดรลิคส์ สำหรับเลื่อนแบบบีบท่อ และเครื่องปาดผิว ขั้นตอนการเชื่อมให้เป็นไป ตามคู่มือปฏิบัติของเครื่องเชื่อมนั้นๆ

๔.๓) อุปกรณ์ประกอบท่อ ถ้ามีได้ระบุไว้เป็นอย่างอื่น ต้องทำด้วยวัสดุเช่นเดียวกับท่อ HDPE และความหนาท่อเป็นไปตามแบบของผู้ผลิต แต่ต้องหนาไม่น้อยกว่าความหนาของท่อ



๕) ท่อ PVC (Polyvinyl Chloride Pipe)

๕.๑) มีคุณสมบัติตามมาตรฐานผลิตภัณฑ์อุตสาหกรรม มอก.๑๗ ถ้ามีได้ระบุไว้เป็น อย่างอื่น ให้ใช้ชั้นคุณภาพ ๑๓.๕ ทนแรงดันได้ไม่น้อยกว่า ๑.๓๕ เมกะปาสคาล ชนิดปลายธรรมชาติ

๕.๒) ข้อต่อ PVC มีคุณสมบัติตามมาตรฐานผลิตภัณฑ์อุตสาหกรรม มอก. ๑๑๓๑ ชนิดต่อ ด้วยน้ำยา ชั้นคุณภาพเดียวกับท่อ

๕.๓) น้ำยาประสานท่อ PVC มีคุณสมบัติตามมาตรฐานผลิตภัณฑ์อุตสาหกรรม มอก.๑๐๓๒

๖) ท่อเหล็กอาบสังกะสี

๖.๑) มีคุณสมบัติตามมาตรฐานผลิตภัณฑ์อุตสาหกรรม มอก. ๒๗๗ ถ้ามีได้ระบุไว้เป็น อย่างอื่น ให้ใช้ประเภทที่ ๒ (สีน้ำเงิน) ขนาดและมิติของท่อให้เป็นไปตามมาตรฐานผลิตภัณฑ์ อุตสาหกรรม มอก.๒๗๖ ประเภท ๒

๗) ท่อระบายน้ำซีม HDPE (High Density Polyethylene)

๗.๑) ถ้ามีได้ระบุเป็นอย่างอื่นให้ใช้ท่อขนาด Dia.๑๕๐ มิลลิเมตร

๗.๒) มีลักษณะการขึ้นรูปแบบเซาะร่อง และพันเกลียวรอบท่ออีกชั้นหนึ่ง

๗.๓) การต่อท่อทำโดยใช้ข้อต่อแบบทึบโดยการหมุนเกลียว และให้มีการปิดปลายท่อ ด้วยตัวปิดปลายท่อโดยการหมุนเกลียว

๗.๔) คุณสมบัติของท่อระบายน้ำซีม มีดังนี้

คุณลักษณะ	หน่วย	เกณฑ์กำหนด
พื้นผิวสำหรับรับน้ำ	%	๗๐ - ๘๐
ความสามารถในการรับแรง		
กระทำที่ผิวท่อน้อยกว่า	ตัน/ตร.ม.	๗.๕
การเสียรูปเมื่อรับแรงกระทำ		
ตามเกณฑ์ไม่เกิน	%	๘
น้ำหนักไม่น้อยกว่า	กก./ตร.ม.	๑.๑๐

๘) ท่อ GRP

๘.๑) มีคุณสมบัติตามมาตรฐานผลิตภัณฑ์อุตสาหกรรม มอก. ๑๔๘๓

๘.๒) อุปกรณ์ท่อและข้อต่อ ที่มีเส้นผ่านศูนย์กลางระบุตั้งแต่ ๕๐ ถึง ๒,๐๐๐ มิลลิเมตร ความดันใช้งาน ๕๐๐ ถึง ๑,๖๐๐ กิโลปาสคาล

๘.๓) การทดสอบ เช่น ความคงรูป การโค้งตัวเริ่มต้น การทดสอบแรงดันน้ำ เป็นไป ตาม มาตรฐาน มอก. ๑๔๘๓ โดยการทดสอบแรงดันน้ำ จะต้องได้ตามค่ากำหนดต่ำสุดไม่น้อยกว่า ๑,๒๐๐ กิโล ปาสคาล และเมื่อต่อท่อเสร็จแล้ว ต้องมีการทดสอบแรงดันท่อทุกระยะ ๕๐๐ เมตร ที่แรงดัน ๑.๕ เท่า ของ แรงดันใช้งานในท่อ (PN ๑๐)

๘.๒.๒ การวางท่อ

๑) ก่อนทำการวางท่อ จะต้องปรับพื้นรองดินให้แน่น และมีผิวหน้าเรียบตลอดความยาวท่อ ถ้าพื้นรองดินไม่ดีต้องขุดออกให้หมด ลึกอย่างน้อย ๑.๓๐ เมตร แล้วนำวัสดุอื่นที่คุณภาพดีมาใส่แทน

๒) วางท่อในแนวที่กำหนดด้วยความลาดที่สม่ำเสมอ โดยหลีกเลี่ยงการยกท่อขึ้นหรือ กด ท่อลงกะทันหัน และต้องให้ระดับท่อและความลึกของดินถมหลังท่อน้อยกว่าที่กำหนดไว้ในแบบ

๓) การยกท่อลงรองดินจะต้องใช้บันจัน รอก เชือก สลิง หรือเครื่องมืออื่นที่เหมาะสมห้าม ทั้ง ท่อลงในรองดิน และต้องระมัดระวังมิให้ผิวท่อ ที่ได้รับการเคลือบเสียหายจากการเสียดสี



๔) จะต้องไม่ปล่อยให้ น้ำขังอยู่ในท้องร่อง ซึ่งจะทำให้ดินข้างๆ ร่วงพังหรือยุบตัวและไม่สะดวก ในการวางท่อ จะต้องกำจัดน้ำออกให้แห้งก่อนทำการวางท่อไปตามทางน้ำไหล

๕) ท่อคอนกรีตเสริมเหล็ก

๕.๑) ทิศทางการวางจะต้องวางจากต่ำไปหาสูง โดยที่ล้นและปลายล้นและร่องของท่อ

๕.๒) การต่อท่อแบบเข้าลิ้น จะต้องตักแต่งให้เข้าร่องได้สนิทและมีช่องว่างที่สม่ำเสมอ กันตลอดแล้วยาแนวด้วยปูนฉาบทั้งภายในและภายนอก

๖) ท่อเหล็ก

๖.๑) การต่อท่อให้ข้อต่อท่อแบบหน้าจาน และการต่อท่อกับท่อชนิดอื่นให้เป็นไปตามแบบ

๖.๒) ในกรณีที่จำเป็นต้องตัดท่อในสนาม จะต้องกระทำโดยใช้เครื่องมือที่ทำให้รอยต่อเรียบเป็นเส้นตรงและได้ฉากกับแกนท่อ และเชื่อมต่อท่อเป็นแบบต่อชน (Welded Butt Joint) ดังนี้

๖.๒.๑) ก่อนนำท่อเหล็กมาเชื่อม ต้องลบปลายให้เป็นมุมประมาณ ๓๕-๔๐ องศา

๖.๒.๒) ก่อนการเชื่อมจะต้องทำความสะอาดส่วนปลายที่จะนำมาเชื่อม โดยตั้งปลายท่อให้เป็นแนวตรง เว้นช่องว่างระหว่างท่อที่จะนำมาเชื่อมเพื่อป้องกันการบิดระหว่างการนำมาเชื่อม

๖.๒.๓) การเชื่อมด้วยไฟฟ้า ต้องเป็นไปอย่างสม่ำเสมอ โลหะที่นำมาเชื่อมละลายเข้าหากันอย่างทั่วถึง โดยท่อที่มีขนาดเส้นผ่าศูนย์กลางตั้งแต่ ๐.๕๐ เมตรขึ้นไป ให้เชื่อมเต็มตลอดแนว ทั้งภายใน และภายนอก

๗) ท่อ HDPE การเชื่อมต่อโดยวิธีต่อชน (Butt Welding) โดยการนำปลายท่อทั้งสองให้ ความร้อนจนถึงจุดหลอมเหลว แล้วนำมาเชื่อมต่อเข้าด้วยกันด้วยแรงดัน การให้ความร้อนและแรงดันแก่ท่อ จะต้องปรับให้เข้ากับขนาดและความหนาของท่อ โดยให้ปฏิบัติตามคู่มือของเครื่องเชื่อม

๘.๒.๓ การขุดและถมกลบแนวท่อ

๑) ต้องขุดร่องดินวางท่อให้ลึกไม่น้อยกว่าที่กำหนด โดยเฉพาะจุดที่ตั้งข้อต่อท่อจะต้อง ปรับ ความลึกของร่องดินให้มากขึ้นกว่าปกติ เพื่อป้องกันมิให้ข้อต่อท่อเป็นจุดล้า (Support) ของท่อ

๒) การขุดร่องดิน ถ้ามีการขุดผ่านถนนหรือผ่านหมู่บ้านซึ่งมีการใช้รถเข้าออก จะต้องทำ สะพานชั่วคราวหรือใช้แผ่นเหล็กขนาดหนาพอที่รถยนต์แล่นผ่านโดยไม่เป็นอันตราย

๓) หากปรากฏว่าชั้นดินที่ขุดได้ความลึกตามที่กำหนดแล้วเป็นชั้นดินอ่อน ไม่สามารถ รับ น้ำหนักได้ดี ให้ทำการรื้อชั้นดินนั้นออกอย่างน้อยลึก ๐.๓๐ เมตรแล้วนำดินที่มีคุณภาพดีมาถมอัดแน่นแทน หรือใช้วิธีอื่นที่เหมาะสม

๔) เมื่อได้ทดลองความดันน้ำแล้วและไม่ปรากฏรอยรั่วซึมและท่อไม่แตกหรือชำรุดให้ทำการ กลบดินให้เรียบร้อยโดยอัดหรือกระทุ้งดินให้แน่นและระมัดระวังมิให้เกิดอันตรายแก่ตัวท่อ

๕) การขุดดินสำหรับวางท่อบางช่วง จะต้องจัดหาอุปกรณ์และเครื่องใช้ในการกรุกดินพัง เพื่อป้องกันการเสียหายต่อพื้นผิวถนนและสิ่งปลูกสร้างต่างๆ ที่อยู่ใกล้เคียงบริเวณก่อสร้าง

๖) ในการกลบดิน จะต้องบดอัดหรือกระทุ้งให้แน่น และระมัดระวังมิให้เกิดอันตรายกับท่อ ที่วางไว้วิธีการบดอัดให้ใช้ตามคำแนะนำในงานดินถม

๘.๒.๔ การตรวจสอบคุณสมบัติ

๑) การทำเครื่องหมาย ท่อทุกท่อนและอุปกรณ์ทุกชิ้นจะต้องแสดงคุณลักษณะของท่อ เช่น ชั้นคุณภาพ ขนาดและความยาวท่อ ปีที่ผลิต เครื่องหมายการค้า เป็นต้น

๒) หนังสือรับรองผลิตภัณฑ์ ท่อทุกชนิดและอุปกรณ์ท่อ ต้องแสดงเอกสาร ดังนี้

๒.๑) แคตตาล็อกของท่อจากบริษัทผู้ผลิต

๒.๒) สำเนาหนังสือรับรองมาตรฐานการผลิตและหรือผลการทดสอบคุณสมบัติจากหน่วยงานที่เชื่อถือได้

#### ๙. งานปลูกหญ้า

๙.๑ คำจำกัดความและความหมาย

งานปลูกหญ้า หมายถึง การปลูกหญ้าปกคลุมผิวดิน เพื่อป้องกันการกัดเซาะจากน้ำบริเวณเชิงลาด ของคันดิน เชิงลาดตลิ่ง บริเวณอาคาร เป็นต้น

๙.๒ ข้อกำหนด/คุณสมบัติ

๙.๒.๑) ชนิดหญ้าที่ใช้ปลูกจะต้องเป็นพันธุ์หญ้าที่หาได้ง่ายในท้องถิ่น มีลักษณะรากกระจายออกเป็น วงกว้างสามารถยึดเกาะกับเนื้อดินได้เป็นอย่างดี และเป็นพันธุ์ที่ทนทานต่อสภาพดินฟ้าอากาศในท้องถิ่นนั้น

๙.๒.๒) ก่อนปลูกหญ้าจะต้องจัดเตรียมพื้นที่บริเวณปลูกหญ้า โดยนำหน้าดิน (Top Soil) มาถม และบดอัดให้มีความหนาประมาณ ๐.๑๐ เมตร

๙.๒.๓) หญ้าที่นำมาปลูกหรือปูจะต้องเป็นหญ้าที่ยังไม่ตายและกำลังเจริญเติบโตเป็นแผ่นหนา ปราศจากวัชพืช หินก้อนโต รากไม้ติดมากับหญ้า

๙.๒.๔) แผ่นหญ้าที่นำมาปลูก จะต้องมิดินติดหญ้าหนาไม่เกิน ๐.๐๕ เมตรและต้นหญ้าสูงไม่เกิน ๑.๑๒ เมตร เมื่อชุดหญ้ามาแล้วต้องรีบปลูกภายใน ๒๔ ชั่วโมงพร้อมบดอัดให้แน่นกับพื้นเพื่อมิให้มีโพรงอากาศ ช่องต่อระหว่างแผ่นหญ้ากลบด้วยดินให้เรียบ

๙.๒.๕) ต้องมีการดูแลบำรุงรักษาหญ้าบริเวณที่ปลูก จนกว่าหญ้าเจริญงอกงามและปกคลุมพื้นที่ โดยสม่ำเสมอ นอกจากนี้จะต้องชุดและกำจัดวัชพืชอื่นๆ ออกจากบริเวณที่ปลูกหญ้า

#### ๑๐. งานเหล็ก

๑๐.๑ คำจำกัดความและความหมาย

งานเหล็ก หมายถึง การจัดหา ประกอบ และติดตั้ง ประตูน้ำ บานระบาย ตะแกรงกันสวะ ราว ลูกกรง และอื่นๆ ซึ่งได้ระบุรายละเอียดไว้ในแบบแปลน

๑๐.๒ ข้อกำหนด/คุณสมบัติ

๑๐.๒.๑ ประตูน้ำ (Valve) จะต้องมียุทธศาสตร์ ดังนี้

๑) ประตูน้ำแบบลิ้นเกต (Gate Valves)

๑.๑) มีคุณสมบัติตามมาตรฐานผลิตภัณฑ์อุตสาหกรรม มอก.๒๕๖ “ประตูน้ำเหล็กหล่อ ลิ้นยกแบบรอกลิ้นโลหะสำหรับงานประปา” ชนิดก้านไม่ยก

๑.๒) เป็นชนิดลิ้นเดียว ปลายหน้างาน ทนความดันใช้งานได้ไม่น้อยกว่า ๑.๐ เมกะปาสคาล

๑.๓) กรณีเป็นแบบบนดิน ต้องมีพวงมาลัยปิดเปิด

๑.๔) กรณีเป็นแบบใต้ดิน ต้องมีหลอดกันดิน ฝาครอบพร้อมฝาปิดครบชุด

๒) ประตูน้ำแบบลิ้นปีกผีเสื้อ (Butterfly Valves)

๒.๑) มีคุณสมบัติตามมาตรฐานผลิตภัณฑ์อุตสาหกรรม มอก.๓๘๒ “ประตูน้ำ เหล็กหล่อ ลิ้นปีกผีเสื้อ”

๒.๒) เป็นประเภทปิดสนิท ปลายหน้างาน ทนความดันใช้งานได้ไม่น้อยกว่า ๑.๐ เมกะปาสคาล



๓) ประตุน้ำก้นกลับ (Check Valves)

๓.๑) มีคุณสมบัติตามมาตรฐานผลิตภัณฑ์อุตสาหกรรม มอก.๓๘๓ “ประตุน้ำเหล็กหล่อ

๓.๒) เป็นประเภทปิดสนิท ปลายหน้างาน ทนความดันใช้งานได้ไม่น้อยกว่า ๑.๐ เมกะปาสคาล

๔) ประตुरบายอากาศ (Air Valves)

๔.๑) มีคุณสมบัติตามมาตรฐานผลิตภัณฑ์อุตสาหกรรม มอก.๑๓๖๘ “ประตुरบายอากาศ สำหรับงานประปา”

๔.๒) แบบลูกลอยคู่ ปลายหน้างาน ทนความดันใช้งานได้ไม่น้อยกว่า ๑.๐ เมกะปาสคาล

๑๐.๒.๒ บานระบาย ตะแกรงกันสวะ เส้า รวาลูกกรง และงานอื่นๆ

๑) วัสดุที่ใช้

๑.๑) เหล็กโครงสร้างรูปพรรณ มีคุณสมบัติตามมาตรฐานผลิตภัณฑ์อุตสาหกรรม มอก. ๑๑๖

๑.๒) เหล็กแผ่น มีคุณสมบัติตามมาตรฐาน ASTM Designation A-๒๔๖

๑.๓) เหล็กหล่อ มีคุณสมบัติตามมาตรฐาน ASTM Designation A ๔๘-๘๓

๑.๔) ทองบรอนซ์ มีคุณสมบัติตามมาตรฐาน ASTM Designation B ๒๒-๘๕

๑.๕) เหล็กไร้สนิม (Stainless Steel) มีคุณสมบัติตามมาตรฐาน ASTM ๒๗๖-๘๖a,

ASTM A ob-b type mod and mob

๑.๖) สลักเกลียว มีคุณสมบัติตามมาตรฐาน ASTM Designation A mo๗-๘๖a

๑.๗) ท่อเหล็กดำ มีคุณสมบัติตามมาตรฐานผลิตภัณฑ์อุตสาหกรรม มอก. ๒๗๖ ประเภท ๒ การประกอบใช้เชื่อมทั้งหมด

๑.๘) ท่อเหล็กอาบสังกะสี มีคุณสมบัติตามมาตรฐานผลิตภัณฑ์อุตสาหกรรม มอก. ๒๗๗ ประเภท ๒ การประกอบให้ใช้ข้อต่อ

๒) การเชื่อม จะต้องจัดทำโดยวิธี Electric Shield and Welding Process พื้นที่ผิวที่ต้องการเชื่อมจะต้องสะอาดปราศจากสนิม สี สิ่งสกปรกอื่น ๆ รอยเชื่อมจะต้องสม่ำเสมอไม่เป็นตามดหรือรูโพรง

๓) การยึดด้วย Bolt การเจาะรูเพื่องานยึดด้วย Bolt จะต้องสะอาด และทาสีกันสนิม การสอดใส่ Bolt จะต้องทำด้วยความระมัดระวังห้ามใช้ค้อนเคาะและใช้แหวนรองตามความเหมาะสม

๑๐.๒.๓ การติดตั้ง

๑) ประตุน้ำ บานระบาย ตะแกรงกันสวะ ท่อเหล็ก และงานเหล็กอื่นๆ จะต้องประกอบ และติดตั้งให้ตรงตำแหน่งที่แสดงไว้ในแบบ และก่อนการติดตั้งจะต้องได้รับการตรวจสอบจากคณะกรรมการ ตรวจสอบรับพัสดุในงานจ้างก่อสร้าง

๒) การติด การเชื่อม การกลึง และการเจาะรูเพื่อติดตั้งงานเหล็ก จะต้องทำด้วยความประณีต ชิ้นส่วนที่ต้องเคลื่อนไหวให้ทำการปรับให้เคลื่อนไหวได้สะดวกและให้การหล่อลื่นแก่ส่วนที่เคลื่อนไหว

๓) การทาสี งานเหล็กทุกประเภทต้องได้รับการทาสีกันสนิม จากโรงงานหรือจากการประกอบ แล้วเสร็จ และเมื่อนำมาติดตั้งแล้วจะต้องซ่อมสีรองพื้นที่ได้รับความเสียหายและทาสีทับอีกอย่างน้อย ๒ ชั้น

๑๐.๒.๔ การตรวจสอบคุณสมบัติ

๑) การทำเครื่องหมาย ประตุน้ำทุกชนิดจะต้องแสดงคุณลักษณะเป็นเนื้อเดียวกับตัวเรือน เช่น ขนาด ชั้นคุณภาพ ลูกศรแสดงทิศทางการไหล/จำนวนรอบการหมุน ปีที่ผลิต เครื่องหมายการค้า เป็นต้น

๒) หนังสือรับรองผลิตภัณฑ์ ประตุน้ำทุกชนิด ต้องแสดงเอกสาร ดังนี้

๒.๑) แคตตาล็อกของประตุน้ำจากบริษัทผู้ผลิต

๒.๒) สำเนาหนังสือรับรองมาตรฐานการผลิตและหรือผลการทดสอบคุณสมบัติจากหน่วยงานที่เชื่อถือได้

#### ๑๑. งานวัสดุกรอง

๑๑.๑ คำจำกัดความและความหมาย

วัสดุกรอง หมายถึง วัสดุคัดเลือกที่เป็นกรวดคล้อย่างดีหรือกรวดผสมทรายคล้อย่างดีโดยปราศจากเศษดินและสารที่เป็นอันตรายเจือปนหรือเป็นแผ่นใยสังเคราะห์ ทำหน้าที่กรองและระบายน้ำที่ซึมผ่านชั้นดิน โดยมิยอมให้เศษมวลดินไหลผ่านออกมา เพื่อป้องกันการชะล้างและการกัดเซาะ

๑๑.๒ ข้อกำหนด/คุณสมบัติ

๑๑.๒.๑) วัสดุกรอง

๑) กรวดผสมทราย แบ่งตามประเภทการใช้งาน เป็น ๒ ชนิด

๑.๑) ชนิดที่ ๑ ใช้รองพื้นระหว่างดินกับหินใหญ่มีขนาดคล้อยกันดังนี้

ตะแกรงมาตรฐานอเมริกัน	% ผ่านตะแกรงโดยน้ำหนัก
๓ นิ้ว	๑๐๐
๑.๕๐ นิ้ว	๘๐-๑๐๐
๐.๗๕ นิ้ว	๔๕-๗๕
๗/๘ นิ้ว	๓๕-๔๕
เบอร์ ๘	๒๕-๓๕
เบอร์ ๔๐	๑๕-๒๕
เบอร์ ๑๐๐	๐-๒๐
เบอร์ ๒๐๐	๐-๕

๑.๒) ชนิดที่ ๒ ใช้เป็นวัสดุกรอง มีขนาดคล้อยกัน ดังนี้

ตะแกรงมาตรฐานอเมริกัน	% ผ่านตะแกรงโดยน้ำหนัก
๑.๕๐ นิ้ว	๑๐๐
๐.๗๕ นิ้ว	๗๐-๘๕
๗/๘ นิ้ว	๖๕-๗๕
เบอร์ ๔	๖๐-๗๐
เบอร์ ๓๐	๓๕-๕๐
เบอร์ ๕๐	๒๕-๔๐
เบอร์ ๑๐๐	๐-๓๐
เบอร์ ๒๐๐	๐-๕

๒) กรวดใช้เป็นวัสดุกรองในการทำ Toe Drain มีขนาดคล้อยกัน ดังนี้

ตะแกรงมาตรฐานอเมริกัน	% ผ่านตะแกรงโดยน้ำหนัก
๓ นิ้ว	๑๐๐
๑.๕๐ นิ้ว	๗๕-๙๕
๐.๗๕ นิ้ว	๕๕-๗๕
๗/๘ นิ้ว	๐-๕๕
เบอร์ ๔	๐





๓) แผ่นใยสังเคราะห์ ต้องเป็นชนิด Non-Woven ที่มีกรรมวิธีการผลิตแบบ Needle punch ที่ผลิตจากเส้นใย Polypropylene ที่มีความยาวต่อเนื่องกันทั้งผืน (Continuous Filament) ความยาวของเส้นใยโดยเฉลี่ยจะยาวกว่า ๘ ซม. หรือแบบ Thermally Bonded ซึ่งใช้วัสดุที่ผลิตขึ้นใหม่ ทั้งหมด แบ่งตามประเภทการใช้งาน เป็น ๒ ชนิด ดังนี้

๓.๑) ชนิดที่ ๑ ใช้กับงานปูคลุมวัสดุกรอง

คุณสมบัติ	ข้อกำหนด
ค่า CBR.PUNCTURE (EN ISO ๑๒๒๓๖, BS ๖๙๐๖ : PART ๔, ASTM D ๖๒๔๑)	ไม่น้อยกว่า ๑๔๕๐ N
ค่า MASS PER UNIT AREA	ไม่น้อยกว่า ๑๓๐ g/m
ค่า WATER FLOW RATE (BN ๖๙๐๖ : PART ๓, ASTM D ๔๔๙๑) (๑๐ cm-head)	ไม่น้อยกว่า ๔๕ l/m.sec
ค่า TENSILE STRENGTH (EN ISO ๑๐๓๑๙, BS ๖๙๐๖ : PART ๑, ASTM D ๕๕๕๕) (WIDTH)	ไม่น้อยกว่า ๗.๕ K N/m.
ค่า PORE SIZE O๙๐w หรือ Octod (ASTM D ๔๗๕๑, BS ๖๙๐๖ PART ๖ AOS ๐๙๐)	ไม่น้อยกว่า ๑๑๐ pm.

๓.๒) ชนิดที่ ๒ ใช้รองพื้นหินใหญ่

คุณสมบัติ	ข้อกำหนด
ค่า CBR. PUNCTURE (EN ISO ๑๒๒๓๖, BS ๖๙๐๖ : PART ๔, ASTM D ๖๒๔๑)	ไม่น้อยกว่า ๒๒๐๐ N
ค่า MASS PER UNIT AREA	ไม่น้อยกว่า ๑๘๐ g/m
ค่า WATER FLOW RATE (BS ๖๙๐๖ : PART ๓, ASTM D ๔๔๙๑) (๑๐ cm-head)	ไม่น้อยกว่า ๕๐ l/m. sec
ค่า TENSILE STRENGTH (EN ISO ๑๐๓๑๙, BS ๖๙๐๖ : PART ๑, ASTM D ๕๕๕๕) (WIDTH)	ไม่น้อยกว่า ๑๒.๕ K N/m.
ค่า PORE SIZE O๙๐w หรือ Osod (ASTM D ๔๗๕๑, BS ๖๙๐๖ PART ๖ AOS ๐๙๐)	ไม่มากกว่า ๙๐ um.

๑๑.๒.๒ การปูวัสดุกรอง

๑) กรวดผสมทรายหรือกรวด

๑.๑) ก่อนปูวัสดุกรอง ต้องเตรียมฐานรากรองพื้น โดยขุดปรับแต่งให้มีความลาดและขอบเขตตามที่กำหนดไว้ในแบบถ้าขุดเกินไปจะต้องใช้วัสดุรองพื้นใส่ลงไปให้เต็ม

๑.๒) กรวดใช้ทำวัสดุกรอง Toe Drain การถมบดอัด จะต้องทำเป็นชั้นๆ ความหนาชั้นละไม่เกิน ๑.๕๐ เมตร บดอัดโดยใช้รถบดอัดล้อเหล็กบดทับอย่างน้อย ๔ เที่ยว บดอัดแน่นมีความหนาแน่นสัมพัทธ์ (Relative Density) ไม่ต่ำกว่า ๗๕% และมีความหนาแน่นสัมพัทธ์เฉลี่ยไม่ต่ำกว่า ๙๐% ๑.๓) ในกรณีที่หยุดการถมวัสดุกรองเป็นเวลานาน และเริ่มถมใหม่ ให้ทำการขุดผิวหน้า เดิมให้ขรุขระ แล้วบดอัดก่อน หลังจากนั้นจึงลงวัสดุที่จะถมชั้นใหม่ต่อไป





## ๒) แผ่นใยสังเคราะห์

๒.๑) ขณะวางหินลงบนแผ่นใยสังเคราะห์จะต้องไม่ทำให้เกิดการฉีกขาดหรือเคลื่อนตัวจนทำให้แผ่นใยสังเคราะห์เคลื่อนตัวออกจากบริเวณที่ต้องการปู ด้านมุมของการปูแผ่นใยให้พับขึ้นครึ่งหนึ่งของความหนาหินหรือคาน คสล.

๒.๒) ไม่อนุญาตให้สิ่งขับเคลื่อนทุกชนิดผ่านไบบนแผ่นใยสังเคราะห์ หลังจากการเรียงหินแล้ว

๒.๓) ก่อนวางหินบนแผ่นใยสังเคราะห์ จะต้องตอกหมุดยึดให้แน่นและเรียงหินเริ่มจากบริเวณที่อยู่ด้านล่างก่อน

๒.๔) การเรียงหินห้ามยกก้อนหินสูงกว่า ๑.๕๐ ม. ถ้าหากมีการปูหินด้วยเครื่องจักรโดยตรงจะมีหินก้อนเล็กปูรองรับหนาไม่น้อยกว่า ๐.๑๕ ม.

๒.๕) การต่อเชื่อมแผ่นใยสังเคราะห์ทำได้ ๒ วิธี ดังนี้

๒.๕.๑) การต่อโดยการให้แผ่นเหลื่อมกัน (Overlapping) โดยระยะทับของแผ่นใยไม่น้อยกว่า ๑.๕๐ ม.

๒.๕.๒) การเย็บ (Sewing) ให้ทำการเย็บแบบต่อเนื่อง โดยใช้ด้าย Polyester หรือ Nylon ทำการเย็บแบบต่อเนื่อง

### ๑๑.๒.๓ การตรวจสอบคุณสมบัติ

#### ๑) การเก็บตัวอย่างทดสอบ

๑.๑) สุ่มเก็บตัวอย่างกรวดหรือกรวดผสมทราย จำนวน ๕๐ กิโลกรัม เพื่อทดสอบ ๑.๒) จัดเตรียมเอกสารรับรองมาตรฐานการผลิตและหรือผลการทดสอบคุณสมบัติของ แผ่นใยสังเคราะห์ตามข้อกำหนดในแบบสัดส่วนคละ

#### ๒) รายงานผล

๒.๑) ผลการทดสอบคุณสมบัติของกรวดและหรือกรวดผสมทราย ให้คณะกรรมการ ตรวจสอบ รับพัสดุในงานจ้างก่อสร้างเห็นชอบก่อนนำไปใช้งาน

๒.๒) ผลการตรวจสอบคุณสมบัติของแผ่นใยสังเคราะห์ ให้คณะกรรมการตรวจสอบรับพัสดุ ในงานจ้างก่อสร้างเห็นชอบก่อนนำไปใช้งาน

## ๑๒. งานระบบสูบน้ำ

กรณีแบบรูปรายการงานก่อสร้าง รายละเอียดคุณลักษณะเฉพาะหรือข้อกำหนด ของระบบสูบน้ำ ทุก รูปแบบ มีความคลาดเคลื่อนจากหลักวิศวกรรม ผู้รับจ้างจะต้องแก้ไขให้เป็นไปตามหลักวิศวกรรม โดยไม่คิด ค่าใช้จ่ายที่เกิดขึ้นทั้งสิ้น และไม่สามารถนำเหตุที่มีความคลาดเคลื่อนนี้มาขอขยายระยะเวลาดำเนินการได้ ระบบสูบน้ำจะต้องสามารถทำงานได้อย่างสมบูรณ์ ตามวัตถุประสงค์ของโครงการตามปรากฏ ในแบบรูป รายการงานก่อสร้าง รายละเอียดคุณลักษณะเฉพาะหรือข้อกำหนด ของระบบสูบน้ำ โดยจะต้องทำ การทดสอบ ระบบสูบน้ำ ดังนี้

๑) ระบบสูบน้ำพลังงานไฟฟ้า ให้ทดสอบต่อเนื่อง เป็นเวลา ๑๒ ชั่วโมง จำนวน ๓ รอบ และมีการสลับ เครื่องสูบน้ำ กรณีมีเครื่องสูบน้ำ ๒ ชุด และรับรองผลการทดสอบโดยผู้ควบคุมงานของผู้ว่าจ้าง ก่อนส่งมอบงาน ๒) ระบบสูบน้ำพลังงานแสงอาทิตย์ พลังงานลม ให้ทดสอบต่อเนื่อง เป็นเวลา ๓ วัน และมีการสลับ เครื่องสูบน้ำ กรณีมีเครื่องสูบน้ำ ๒ ชุด และรับรองผลการทดสอบโดยผู้ควบคุมงานของผู้ว่าจ้าง ก่อนส่งมอบงาน ผู้รับจ้าง ต้องจัดทำคู่มือการใช้งานและการบำรุงรักษาระบบสูบน้ำ อย่างน้อย ๑๐ เล่ม และต้องจัดให้มี การฝึกอบรมแก่ ผู้มีส่วนได้ส่วนเสียกับโครงการ และหรือ กลุ่มผู้ใช้น้ำ จำนวน ๑ ครั้ง โดยค่าใช้จ่ายที่เกิดขึ้น เป็นภาระของผู้รับจ้างทั้งสิ้น ทั้งนี้ ผู้รับจ้างต้องจัดทำและส่งรายงานผลการฝึกอบรม ก่อนส่งงานงวดสุดท้าย