

RACER

บัญชีนวัตกรรมไทย 07020037

ชุดเสาไฟถนนโคมไฟแอลอีดีพลังงานแสงอาทิตย์แบบประกอบในชุดเดียวกัน

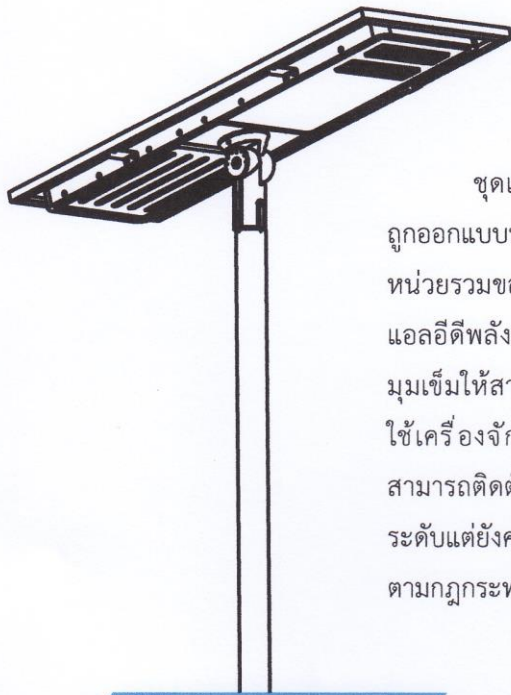
Integrated Solar Cell LED Streetlight with Pole

รุ่น KELLI-16008

ชุดเสาไฟถนนโคมไฟแอลอีดีพลังงานแสงอาทิตย์แบบประกอบในชุดเดียวกัน

Integrated Solar Cell LED Streetlight with Pole

บัญชีนวัตกรรมไทย 07020037



ชุดเสาไฟถนนโคมไฟแอลอีดีพลังงานแสงอาทิตย์แบบประกอบในชุดเดียวกัน ถูกออกแบบพัฒนาให้การส่องสว่างถนนได้ตามหลักเกณฑ์ของมาตรฐาน มอก.2954-2562 หน่วยรวมของผลิตภัณฑ์ประกอบด้วย 3 ส่วนหลัก ได้แก่ เสาไฟเหล็ก, ชุดโคมไฟถนน แอลอีดีพลังงานแสงอาทิตย์ และชุดฐานรากเหล็กแบบหลายเข็ม ที่ออกแบบลักษณะ มุมเข็มให้สามารถติดตั้งในพื้นที่ราบปกติและพื้นที่ขีดยิมกำแพงได้สะดวกโดยไม่ต้อง ใช้เครื่องจักรใหญ่ได้แก่ รถขุด รถเจาะ อีกทั้งชุดฐานรากเหล็กแบบหลายเข็มนยังสามารถติดตั้งบนไหล่ทางลาดเอียงได้สะดวก ไม่จำเป็นต้องปรับผิวไหล่ทางให้ได้แนว ระดับแต่ยังคงมีความมั่นคงแข็งแรงผ่านการทดสอบด้วยแรงผลักซึ่งอิงหลักเกณฑ์ทดสอบ ตามกฎกระทรวงฉบับที่ 6 ออกตามความในพระราชบัญญัติควบคุมอาคาร พศ. 2522



ชุดเสาไฟถนนโคมไฟแอลอีดีพลังงานแสงอาทิตย์แบบประกอบในชุดเดียวกัน

Integrated Solar Cell LED Streetlight with Pole

บัญชีนวัตกรรมไทย 07020037

รุ่น KELLI-16008

ชุดเสาไฟถนนและฐานรากเหล็กหลายเข็ม

1. เสาไฟเหล็กใช้วัสดุคุณภาพสูงตามมาตรฐาน มอก.1479-2558 ชุบเคลือบผิวป้องกันสนิมแบบ Hot dip galvanize ความสูงเสา 8 เมตร (± 5 ซม.)
2. สามารถยกเสาขึ้น/ลง ได้ง่ายเพื่อการติดตั้งและการบำรุงรักษา ด้วยการใส่สลักเกลียวร่วมกันที่แผ่นเหล็กเจาะรู ซึ่งเชื่อมติดอยู่ที่ฐานเสาไฟถนนและแผ่นฐานราก เป็นลักษณะบานพับขึ้น/ลง ซึ่งสามารถติดตั้งโคมไฟ และอุปกรณ์ที่มีน้ำหนักรวมมากถึง 45 กก. ได้
3. ฐานรากเหล็กหลายเข็ม ขนาดความยาว 1.5 เมตร จำนวน 4 ต้นต่อชุด ใช้วัสดุคุณภาพสูงมาตรฐาน มอก. 1479-2558 ชุบเคลือบผิวป้องกันสนิมแบบ Hot dip galvanize ทั้งชุด

ชุดโคมไฟถนนหลอดแอลอีดีพลังงานแสงอาทิตย์ แบบประกอบในชุดเดียวกัน

รุ่น RCSOS60L-165CW50

4. ขนาดชุดโคมไฟถนนฯ ไม่รวมข้อต่อติดตั้ง กว้าง 583 มม. (± 15 มม.) / ยาว 1,415 มม. (± 15 มม.) / หนา 60 มม. (± 10 มม.) น้ำหนักโคมไฟทั้งชุดประมาณ 27 กก.
5. ประกอบรวมหน่วยแผงเซลล์แสงอาทิตย์ชนิด Monocrystalline ขนาด 150W ได้รับการรับรองมาตรฐาน IEC61215-1 : 2016, IEC61215-1-1 : 2016, IEC61215-2 : 2016, IEC61730-1 : 2016, IEC61730-1 : 2018, IEC61730-2 : 2016
6. แบตเตอรี่ชนิด LiFePO4 ขนาด 12.8V 60Ahr เซลล์แบตเตอรี่ได้รับการรับรอง มาตรฐาน IEC62619 : 2017
7. อุณหภูมิสีสัมพัทธ์ (CCT) 5000K (4745K - 5311K) และ ค่าดัชนีความถูกต้องของสี (CRI) >70
8. โคมไฟทำงาน 100% ให้กำลังไฟ 60วัตต์ $\pm 10\%$ ค่าฟลักซ์ส่องสว่าง $\geq 10,300$ ลูเมน ค่าประสิทธิภาพของดวงโคม ≥ 172 ลูเมนต่อวัตต์ และให้ค่าความส่องสว่างเฉลี่ย (L_{av}) คำนวณด้วยโปรแกรม Dialux evo อยู่ในเกณฑ์ M2 และได้ค่าความสว่างเฉลี่ยผิวถนน (E_{avg}) 24.5 lux
9. โคมไฟทำงานประมาณ 46% ให้กำลังไฟ 28 วัตต์ ค่าฟลักซ์ส่องสว่างรวม $\geq 5,150$ ลูเมน ค่าประสิทธิภาพของดวงโคม ≥ 185 ลูเมนต่อวัตต์ และให้ค่าความส่องสว่างเฉลี่ย (L_{av}) คำนวณด้วยโปรแกรม Dialux evo อยู่ในเกณฑ์ M4 และได้ค่าความสว่างเฉลี่ยผิวถนน (E_{avg}) 12 lux
10. ชุดโคมไฟทำงานด้วยกำลังไฟฟ้า 100% นาน 3 ชม. และจะปรับหรืออัตโนมัติเหลือกำลังไฟฟ้าประมาณ 46% ทำงานถึงสว่าง
11. อุปกรณ์ควบคุมการชาร์จพลังงานไฟฟ้า มีการป้องกันฝุ่น/กันน้ำ ระดับ IP67 กระแสไฟชาร์จสูงสุด 15A ชนิด MPPT ผ่านการทดสอบมาตรฐาน IEC61347-2-11:2001 + AMD1:2017 และ IEC/EN 62509 : 2010, IEC/EN 62509 : 2011
12. ชุดโคมไฟผ่านการทดสอบการป้องกันฝุ่น/กันน้ำ ระดับ IP66 ตามมาตรฐาน IEC60529
13. ชุดโคมไฟผ่านการทดสอบ มาตรฐาน มอก 1955-2551 หัวข้อ การแพร่สัญญาณรบกวนทางแม่เหล็กไฟฟ้าที่แผ่กระจาย เป็นคลื่น 30MHz - 300 MHz

ชุดเสาไฟถนนโคมไฟแอลอีดีพลังงานแสงอาทิตย์แบบประกอบในชุดเดียวกัน

Integrated Solar Cell LED Streetlight with Pole

บัญชีนวัตกรรมไทย 07020037

ข้อกำหนดในการติดตั้งผลิตภัณฑ์

1. ผู้ซื้อและผู้จำหน่ายจะต้องสำรวจพื้นที่ รวมถึงตกลงและยืนยันจุดติดตั้งร่วมกัน โดยผู้จำหน่ายจะทำหนังสือยืนยันจุดติดตั้งเป็นลายลักษณ์อักษรและให้ผู้มีอำนาจทั้งสองฝ่ายลงนามตกลงและรับทราบ
2. จุดติดตั้งต้องไม่มีสิ่งบดบังแสงแดด สำหรับการชาร์จเก็บพลังงาน เช่น ต้นไม้ อาคาร รั้วกัน ป้ายทางจราจร ป้ายโฆษณา เป็นต้น หากพื้นที่จุดติดตั้งมีสิ่งบดบังที่ต้องแก้ไข ผู้จำหน่ายจะแจ้งหนังสือเป็นลายลักษณ์อักษรให้ผู้ซื้อทราบเพื่อดำเนินการแก้ไขดังกล่าว โดยผู้ซื้อเป็นผู้รับผิดชอบค่าใช้จ่ายในการจัดการแก้ไขสิ่งกีดขวางที่บดบังแผงเซลล์แสงอาทิตย์ทั้งสิ้น หากผู้ซื้อไม่ดำเนินการแก้ไข และ/หรือ ยืนยันที่ติดตั้งในจุดดังกล่าว จะถือว่าจุดติดตั้งนั้นไม่อยู่ในเงื่อนไขการรับประกันและผู้จำหน่ายจะออกหนังสือเพื่อให้ผู้ซื้อยืนยันการติดตั้งจุดที่อยู่นอกเหนือเงื่อนไขการรับประกันและลงนามโดยผู้มีอำนาจของผู้ซื้อ
3. กรณีมีการเปลี่ยนแปลงจุดติดตั้งหลังจากที่มีการยืนยันจุดติดตั้งเป็นลายลักษณ์อักษรร่วมกันแล้ว ผู้ซื้อต้องเป็นผู้รับผิดชอบค่าใช้จ่ายที่ดำเนินการแล้วทั้งหมดก่อนการเปลี่ยนแปลง ได้แก่ ค่าดำเนินการ ค่าขนย้าย ค่าวัสดุ/อุปกรณ์ ค่าแรง รวมถึงค่าใช้จ่ายอื่นๆ ที่เกิดขึ้นตามจริง
4. หลังจากผู้จำหน่ายส่งมอบงานแล้ว ผู้ซื้อเป็นผู้รับผิดชอบในดำเนินการที่เกี่ยวข้องกับผลิตภัณฑ์ ค่าใช้จ่าย และ/หรือ ค่าเสียหายที่เกิดขึ้นทั้งสิ้น ซึ่งอยู่นอกเหนือขอบเขตการรับประกันของผู้จำหน่าย อาทิเช่น อุบัติเหตุรถชน ต้นไม้ กิ่งไม้ล้มทับ/หล่นใส่ผลิตภัณฑ์ ต้นไม้บดบังแผงเซลล์แสงอาทิตย์ ภัยพิบัติโจรกรรม ฯลฯ

เงื่อนไขการรับประกันผลิตภัณฑ์

1. ผลิตภัณฑ์มีระยะเวลาการรับประกันที่ 1 ปี นับจากวันส่งมอบงานโดยรวมค่าใช้จ่ายในการเปลี่ยนและติดตั้งผลิตภัณฑ์ที่อยู่ในเงื่อนไขการรับประกัน
2. ผู้จำหน่ายรับประกันความเสียหายซึ่งเกิดจากความบกพร่องของสินค้าจากการใช้งานตามปกติวิธี หรือ ชำรุดเสียหายซึ่งเกิดจากความบกพร่องจากมาตรฐานการผลิต
3. ผู้จำหน่ายไม่รับประกันการชำรุดเสียหายที่เกิดจากการใช้งานผลิตภัณฑ์ที่ไม่ถูกต้อง หรือผู้หนึ่งผู้ใดเจตนาทำให้สินค้าเสียหาย หรือผู้หนึ่งผู้ใดที่ไม่ได้รับมอบหมายจากผู้จำหน่าย เข้าดำเนินการกระทำจนเป็นเหตุให้ผลิตภัณฑ์เสียหายหรือเสียหายจากภัยธรรมชาติ หรืออุบัติเหตุ เช่น รถเฉี่ยวชน กิ่งไม้หัก เป็นต้น

การบริการหลังการขาย

1. ผู้ซื้อสามารถติดต่อรับบริการขายได้ที่ บริษัท เรเซอร์การไฟฟ้า (ประเทศไทย) จำกัด
2. กรณีการแจ้งซ่อมบำรุง ให้ผู้ซื้อทำหนังสือแจ้งซ่อมมายังผู้จำหน่ายโดยระบุเลขจุดติดตั้ง ภาพถ่ายช่วงกลางวันและกลางคืนของจุดนั้นๆ และชื่อและเบอร์โทรศัพท์สำหรับติดต่อกลับ โดยผู้จำหน่ายจะรับแจ้งซ่อมบำรุงเมื่อได้รับข้อมูลครบถ้วนแล้ว

ชุดเสาไฟถนนโคมไฟแอลอีดีพลังงานแสงอาทิตย์แบบประกอบในชุดเดียวกัน

Integrated Solar Cell LED Streetlight with Pole

บัญชีนวัตกรรมไทย 07020037



รุ่น	: KELLI-16008
รุ่นโคมไฟ	: RCSOS60L-165CW50
โครงสร้าง	: Aluminium
เม็ด แอลอีดี	: Philips Lumileds : Luxeon 5050
ชนิดแผ่นโซล่าเซลล์	: Monocrystalline 150W
กำลังไฟหลอดแอลอีดี	: 60W (±10%)
ฟลักซ์ส่องสว่าง	: ≥10,300lm
ประสิทธิภาพการส่องสว่าง	: ≥172lm/W
อุณหภูมิสีของแสง	: 5000K (4745K-5311K) ,
ความถูกต้องของสี	: ≥70
มุมกระจายแสง	: 155x50°
มาตรฐานป้องกันน้ำ/ฝุ่น	: IP66
ชนิด แบตเตอรี่	: Lithium Iron Phosphate (LifePo4)
แรงดันไฟฟ้า	: 12.8VDC
ความจุแบตเตอรี่	: 60Ah
อุปกรณ์ควบคุมการชาร์จแบตเตอรี่	: All in One MPPT Charger Controller build-in LED Driver
น้ำหนักโคม	: 27Kg (±3Kg.)
อายุการใช้งานเม็ดแอลอีดี @L70	: 50,000 Hrs.
ท่อสวมสำหรับติดตั้ง	: Ø76 mm.
ความสูงในการติดตั้ง	: 8 m.

คุณสมบัติของเสาไฟ

ความสูงของเสา	: 8 m.
ระยะห่างเสาที่เหมาะสม	: 25 เมตร
ชุบผิว	: ชุบผิวกันสนิม "Hot Dip Galvanized"

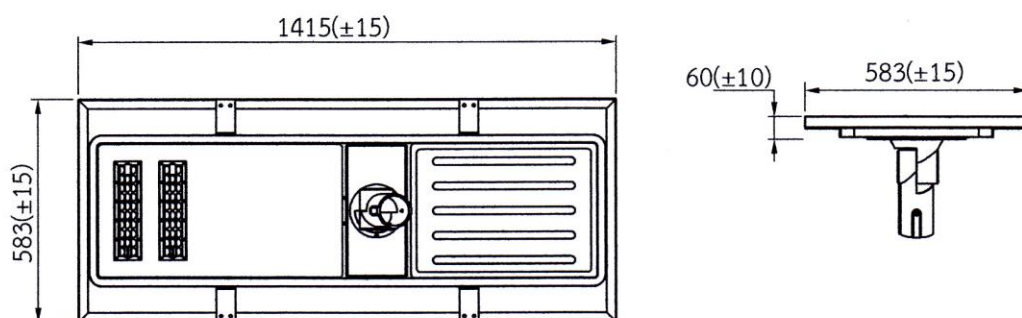
คุณสมบัติของฐานราก

ฐานราก	: Steel Rod 1.5 m. x 4 แท่ง
ชุบผิว	: ชุบผิวกันสนิม "Hot Dip Galvanized"

โคมไฟแอลอีดีพลังงานแสงอาทิตย์

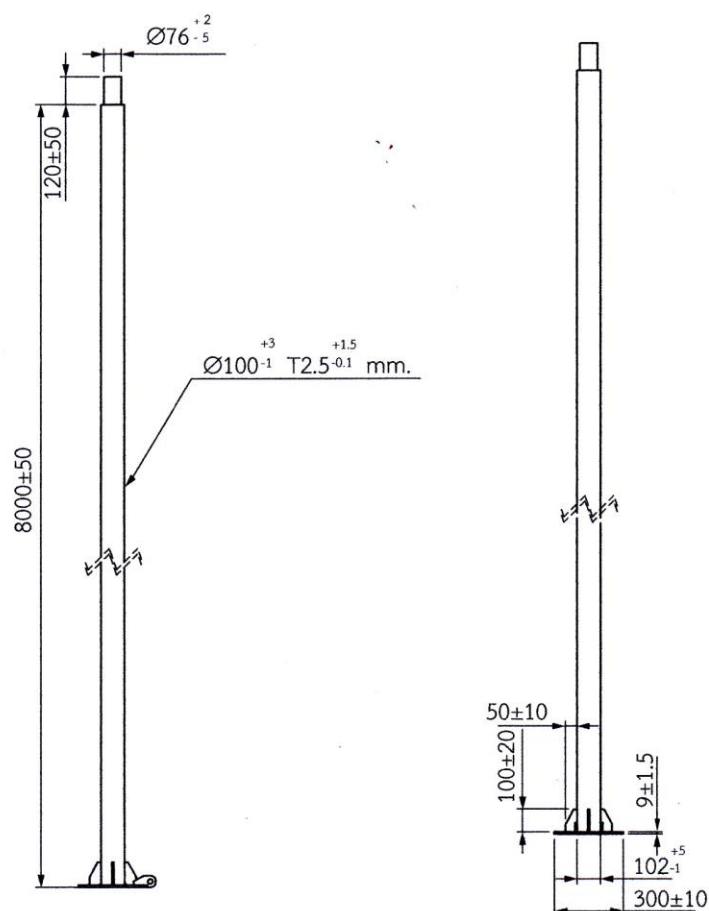
บัญชีนวัตกรรมไทย 07020037

หน่วย : มิลลิเมตร



เสาไฟเนกประสงค์ แบบโคมเดี่ยว

หน่วย : มิลลิเมตร


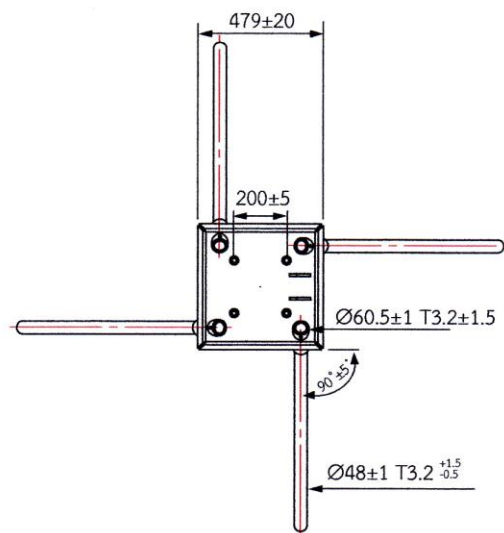
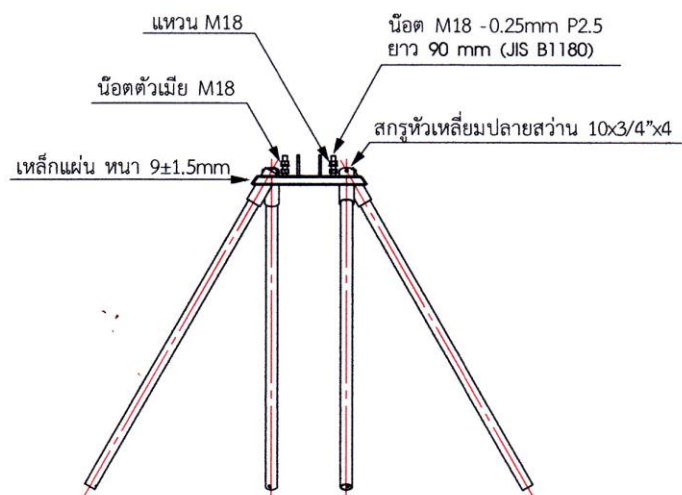
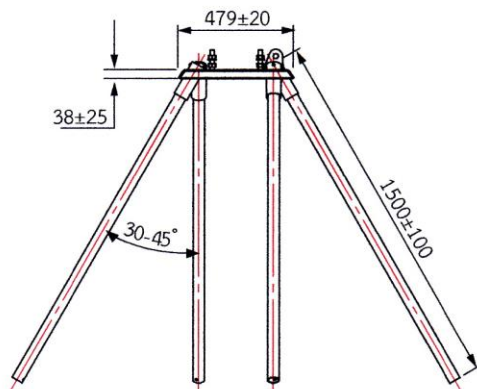


ฐานรากแบบหลายเข็ม (Multi-Pile Foundation) 3 แบบ

บัญชีนวัตกรรมไทย 07020037

แบบ A ใช้กับพื้นที่ปกติ

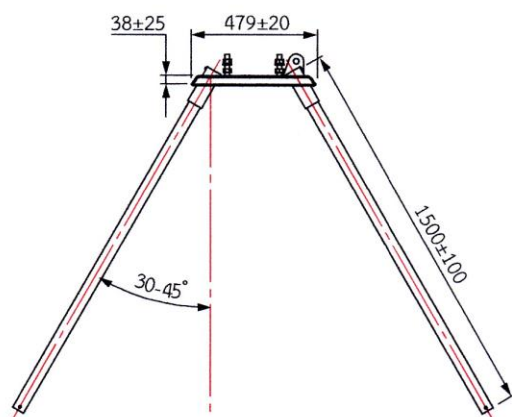
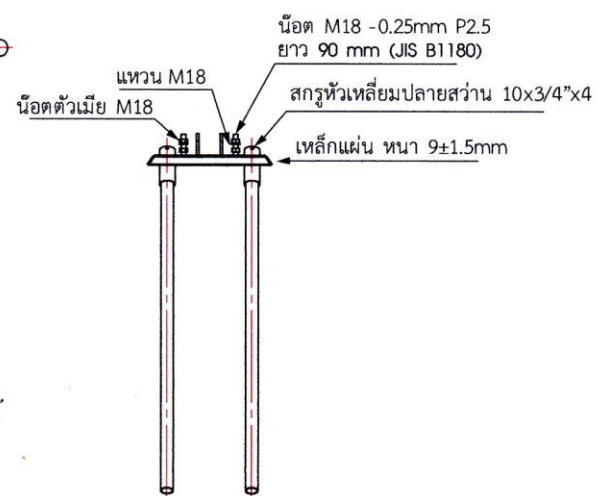
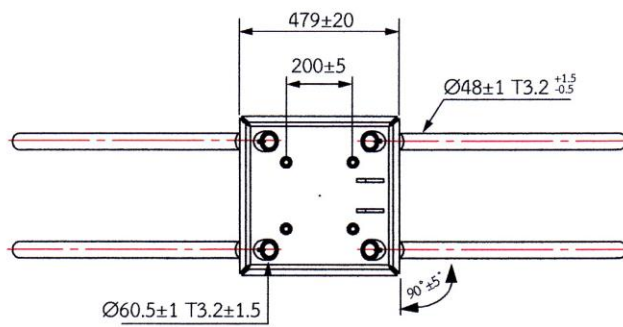
หน่วย : มิลลิเมตร



บัญชีนวัตกรรมไทย 07020037

แบบ B ใช้กับพื้นที่ไหลทางซิดก้าแพง, หรือพื้นที่ราบปกติ

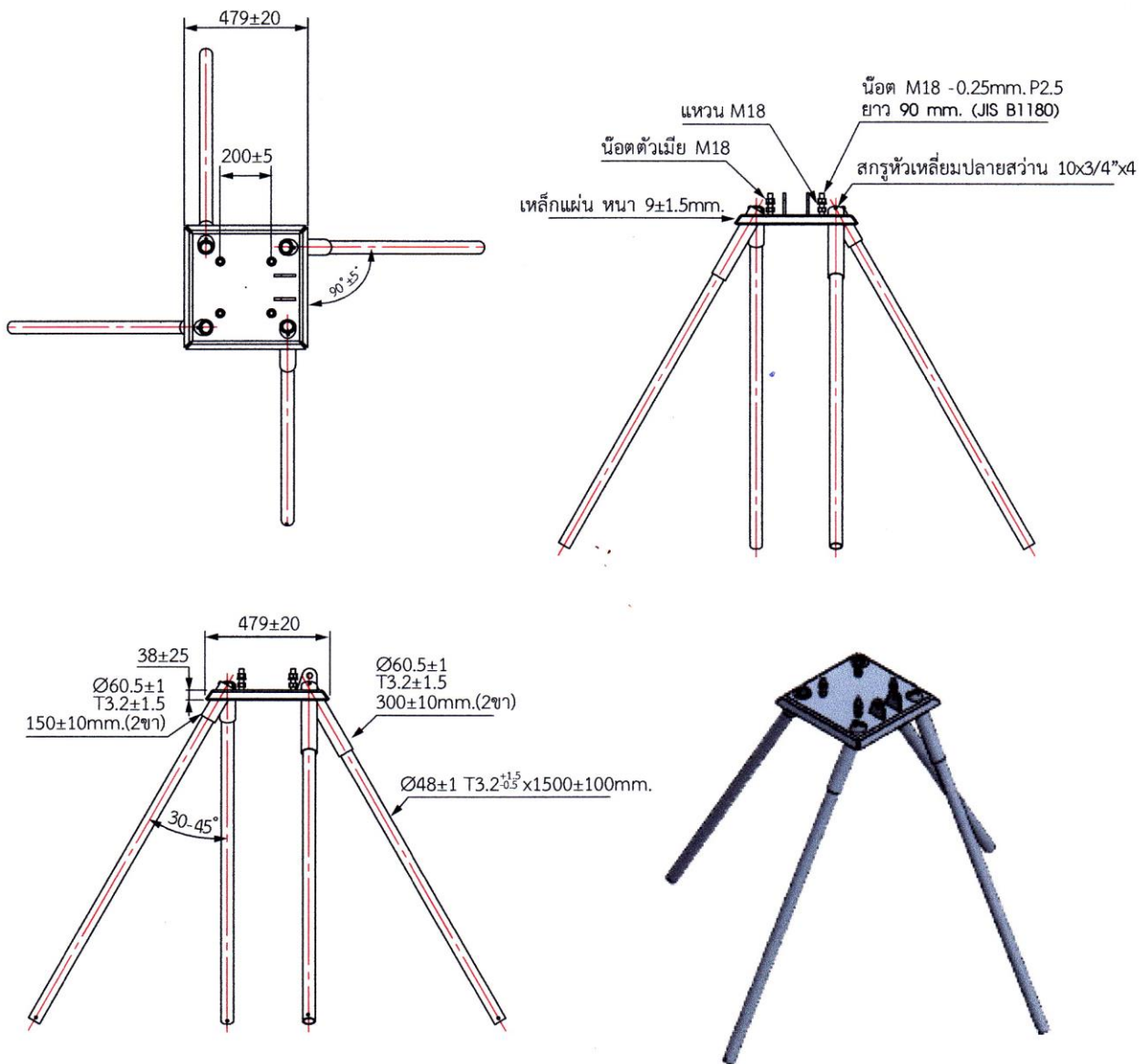
หน่วย : มิลลิเมตร



บัญชีนวัตกรรมไทย 07020037

แบบ C ใช้กับพื้นที่ไหลทางลาดเอียง

หน่วย : มิลลิเมตร





บัญชีนวัตกรรมไทย

โดย
สำนักงานงบประมาณ

ฉบับเพิ่มเติม
ตุลาคม 2566



บัญชีนวัตกรรมไทย 07020037

ลำดับ ที่	รหัส	ด้าน/กลุ่ม/รายการ	หน่วยนับ	ราคาต่อหน่วย (รวมภาษีมูลค่าเพิ่ม) (บาท)
17	07020037	<p>ชุดเสาไฟถนนโคมไฟแอลอีดีพลังงานแสงอาทิตย์แบบประกอบ ในชุดเดียวกัน (Integrated Solar Cell LED Streetlight with Pole)</p> <p>1) รุ่น KELLI-16008 ประกอบด้วย</p> <p>1.1) เสาไฟเหล็กชุบกัลวาไนซ์ ความสูง 8 เมตร</p> <p>1.2) ฐานรากแบบหลายเข็ม ขนาดความยาว 1.5 เมตร จำนวน 4 ต้น/ชุด</p> <p>1.3) โคมไฟถนนหลอดแอลอีดีพลังงานแสงอาทิตย์ 60 วัตต์ รุ่น RCSOS60L-165CW50 จำนวน 1 โคม</p> <p>หมายเหตุ :</p> <p>1. ราคารวมค่าขนส่งและติดตั้ง</p> <p>2. รับประกันเป็นระยะเวลา 1 ปี ทุกกรณีภายใต้การติดตั้งในที่โล่งแจ้ง ที่ไม่มีต้นไม้ อาคาร หรือ สิ่งบดบังแสงแดด</p>	ชุด	64,000.00

ด้านไฟฟ้าอิเล็กทรอนิกส์และโทรคมนาคม : ครุภัณฑ์ไฟฟ้า อิเล็กทรอนิกส์ และโทรคมนาคม

รหัส : 07020037

ชื่อสามัญของผลงานนวัตกรรมไทย :

ชุดเสาไฟถนนโคมไฟแอลอีดีพลังงานแสงอาทิตย์แบบประกอบ
ในชุดเดียวกัน (Integrated Solar Cell LED Streetlight with Pole)

ชื่อทางการค้าของผลงานนวัตกรรมไทย :

ชุดเสาไฟถนนโคมไฟแอลอีดีพลังงานแสงอาทิตย์แบบประกอบ
ในชุดเดียวกัน (Integrated Solar Cell LED Streetlight with Pole)

หน่วยงานที่พัฒนา :

บริษัท เรเซอร์การไฟฟ้า (ประเทศไทย) จำกัด

บริษัทผู้รับการถ่ายทอด :

บริษัท เรเซอร์การไฟฟ้า (ประเทศไทย) จำกัด
1. บริษัท เศรษฐีธาดา กรู๊ป จำกัด

ผู้จำหน่าย :

2. บริษัท นีโอ ทราฟฟิค เอ็นจิเนียริง จำกัด

ผู้แทนจำหน่าย :

3. ห้างหุ้นส่วนจำกัด ชัยชนะ 99

4. ห้างหุ้นส่วนจำกัด มงคล (9898)

5. บริษัท โกลบอล คอมเมอร์เชียล จำกัด

6. บริษัท เกรท โอเรียนทัล จำกัด

7. บริษัท แฟคซิลิตี้ แมนเนจเม้นท์ จำกัด

8. บริษัท ดับเบิล เอ็ม อินเตอร์เนชั่นแนล จำกัด

9. บริษัท อาคเนย์ทราฟฟิค จำกัด

10. บริษัท ซิมเบิลไลท์ จำกัด

11. บริษัท ทริปปี้ เค โซลูชั่นส์ จำกัด

12. บริษัท โซลิตีพลังงาน จำกัด

13. ห้างหุ้นส่วนจำกัด ณาภักซ์

14. ห้างหุ้นส่วนจำกัด อธิษฐ์ 2009

15. ห้างหุ้นส่วนจำกัด เลิศนรา พลัส

16. ห้างหุ้นส่วนจำกัด เฮง เฮง (1999)

17. ห้างหุ้นส่วนจำกัด พีเค.กรุ๊ป58

18. บริษัท ทรีบี พลาสติก จำกัด

19. บริษัท เอสทีซี สปอร์ต จำกัด

20. ห้างหุ้นส่วนจำกัด คำเชื่อนแก้ววิศวกรรม

21. ห้างหุ้นส่วนจำกัด เพชรสมวงศ์การโยธา

22. บริษัท สยาม ซีเอฟ จำกัด

23. บริษัท ป๊อปปี้ คอนสตรัคชั่น จำกัด

หน่วยงาน บริษัท หรือผู้ขึ้นบัญชีนวัตกรรมไทย :

บริษัท เรเซอร์การไฟฟ้า (ประเทศไทย) จำกัด

ช่วงเวลาที่ยื่นทะเบียน :

ตุลาคม 2566 – ธันวาคม 2571 (5 ปี 2 เดือน)

คุณสมบัตินวัตกรรม :

ชุดเสาไฟถนนโคมไฟแอลอีดีพลังงานแสงอาทิตย์แบบประกอบในชุดเดียวกัน ถูกออกแบบพัฒนาให้ การส่องสว่างถนนได้ตามหลักเกณฑ์ของมาตรฐาน มอก. 2954-2562 หน่วยรวมของผลิตภัณฑ์ประกอบด้วย 3 ส่วนหลัก ได้แก่ เสาไฟเหล็ก ชุดโคมไฟถนนแอลอีดีพลังงานแสงอาทิตย์ และชุดฐานรากเหล็กแบบหลายเข็ม ที่ออกแบบลักษณะมุมเข็ม ให้สามารถติดตั้งในพื้นที่ราบปกติ และพื้นที่ขีตริมกำแพงได้สะดวกโดยไม่ต้องใช้เครื่องจักรใหญ่ ได้แก่ รถขุด รถเจาะ อีกทั้งชุดฐานรากเหล็กแบบหลายเข็มยังสามารถติดตั้งบนไหล่ทางลาดเอียงได้สะดวก ไม่จำเป็นต้องปรับผิวไหล่ทางให้ได้ แนวระดับแต่ยังคงมีความมั่นคงแข็งแรงผ่านการทดสอบด้วยแรงผลักซึ่งอิงหลักเกณฑ์ทดสอบตามกฎหมายกระทรวงฉบับที่ 6 ออกตามความในพระราชบัญญัติควบคุมอาคาร พ.ศ. 2522

คุณลักษณะเฉพาะ

รุ่น KELL-16008

ชุดเสาไฟถนนและฐานรากเหล็กหลายเข็ม

1. เสาไฟเหล็กใช้วัสดุคุณภาพสูงตามมาตรฐาน มอก 1479-2558 ชุบเคลือบผิวป้องกันสนิมแบบ Hot dip galvanize ความสูงเสา 8 เมตร (± 5 เซนติเมตร)
2. สามารถยกเสาขึ้น/ลง ได้ง่ายเพื่อการติดตั้งและการบำรุงรักษา ด้วยการใส่สลักเกลียวร่วมกัน ที่แผ่นเหล็กเจาะรู ซึ่งเชื่อมติดอยู่ที่ฐานเสาไฟถนนและแผ่นฐานราก เป็นลักษณะบานพับขึ้น/ลง ซึ่งสามารถติดตั้งโคมไฟและอุปกรณ์ที่มีน้ำหนักรวมมากถึง 45 กิโลกรัมได้
3. ฐานรากเหล็กหลายเข็ม ขนาดความยาว 1.5 เมตร จำนวน 4 ต้นต่อชุด ใช้วัสดุคุณภาพสูงตามมาตรฐาน มอก. 1479-2558 ชุบเคลือบผิวป้องกันสนิมแบบ Hot dip galvanize ทั้งชุด

ชุดโคมไฟถนนหลอดแอลอีดีพลังงานแสงอาทิตย์ แบบประกอบในชุดเดียวกัน รุ่น RCSOS60L-165CW50

4. ขนาดชุดโคมไฟถนนฯ ไม่รวมข้อต่อติดตั้ง กว้าง 583 มิลลิเมตร (± 15 มิลลิเมตร) / ยาว 1,415 มิลลิเมตร (± 15 มิลลิเมตร) / หนา 60 มิลลิเมตร (± 10 มิลลิเมตร) น้ำหนักโคมไฟทั้งชุดประมาณ 27 กิโลกรัม
5. ประกอบรวมหน่วยแผงเซลล์แสงอาทิตย์ชนิด Monocrystalline ขนาด 150W ได้รับการรับรองมาตรฐาน IEC61215-1 : 2016, IEC61215-1-1 : 2016, IEC61215-2 : 2016, IEC61730-1 : 2016, IEC61730-1 : 2018, IEC61730-2 : 2016
6. แบตเตอรี่ชนิด LiFePO4 ขนาด 12.8V 60Ahr เซลล์แบตเตอรี่ได้รับการรับรองมาตรฐาน IEC62619 : 2017
7. อุณหภูมิสีสัมพัทธ์ (CCT) 5000K (4745K – 5311K) และค่าดัชนีความถูกต้องของสี (CRI) > 70
8. โคมไฟทำงาน 100% ให้กำลังไฟ 60 วัตต์ $\pm 10\%$ ค่าฟลักซ์ส่องสว่าง $\geq 10,300$ ลูเมน ค่าประสิทธิภาพของดวงโคม ≥ 172 ลูเมนต่อวัตต์ และให้ค่าความส่องสว่างเฉลี่ย (L_{av}) คำนวณด้วยโปรแกรม Dialux evo อยู่ในเกณฑ์ M2 และได้ค่าความสว่างเฉลี่ยผิวถนน (E_{avg}) 24.5 lux
9. โคมไฟทำงานประมาณ 46% ให้กำลังไฟ 28 วัตต์ ค่าฟลักซ์ส่องสว่างรวม $\geq 5,150$ ลูเมน ค่าประสิทธิภาพของดวงโคม ≥ 185 ลูเมนต่อวัตต์ และให้ค่าความส่องสว่างเฉลี่ย (L_{av}) คำนวณด้วยโปรแกรม Dialux evo อยู่ในเกณฑ์ M4 และได้ค่าความสว่างเฉลี่ยผิวถนน (E_{avg}) 12 lux
10. ชุดโคมไฟทำงานด้วยกำลังไฟฟ้า 100% นาน 3 ชม. และจะปรับหรืออัตโนมัติเหลือกำลังไฟฟ้าประมาณ 46% ทำงานถึงสว่าง
11. อุปกรณ์ควบคุมการชาร์จพลังงานไฟฟ้า มีการป้องกันฝุ่น/กันน้ำ ระดับ IP67 กระแสไฟชาร์จสูงสุด 15A ชนิด MPPT ผ่านการทดสอบมาตรฐาน IEC61347-2-11 : 2001+AMD1 : 2017 และ IEC/EN 62509 : 2010, IEC/EN 62509 : 2011
12. ชุดโคมไฟผ่านการทดสอบการป้องกันฝุ่น/กันน้ำ ระดับ IP66 ตามมาตรฐาน IEC60529

13. ชุดโคมไฟผ่านการทดสอบ มาตรฐาน มอก. 1955-2551 หัวข้อ การแพร่สัญญาณรบกวนทางแม่เหล็กไฟฟ้า
ที่แผ่กระจายเป็นคลื่น 30 MHz – 300 MHz

หมายเหตุ :

ข้อกำหนดในการติดตั้งผลิตภัณฑ์

1. ผู้ซื้อและผู้จำหน่ายจะต้องสำรวจพื้นที่ รวมถึงตกลงและยืนยันจุดติดตั้งร่วมกัน โดยผู้จำหน่ายจะทำหนังสือยืนยันจุดติดตั้งเป็นลายลักษณ์อักษรและให้ผู้มีอำนาจทั้งสองฝ่ายลงนามตกลงและรับทราบ
2. จุดติดตั้งต้องไม่มีสิ่งบดบังแสงแดด สำหรับการชาร์จเก็บพลังงาน เช่น ต้นไม้ อาคาร รั้วกัน ป้ายทางจราจร ป้ายโฆษณา เป็นต้น หากพื้นที่จุดติดตั้งมีสิ่งบดบังที่ต้องแก้ไข ผู้จำหน่ายจะแจ้งหนังสือเป็นลายลักษณ์อักษรให้ผู้ซื้อทราบเพื่อดำเนินการแก้ไขดังกล่าว โดยผู้ซื้อเป็นผู้รับผิดชอบค่าใช้จ่ายในการจัดการแก้ไขสิ่งที่บดบังแผงเซลล์แสงอาทิตย์ทั้งสิ้น หากผู้ซื้อไม่ดำเนินการแก้ไข และ/หรือ ยืนยันที่ติดตั้งในจุดดังกล่าว จะถือว่าจุดติดตั้งนั้นไม่อยู่ในเงื่อนไขการรับประกัน และผู้จำหน่ายจะออกหนังสือเพื่อให้ผู้ซื้อยืนยันการติดตั้งจุดที่อยู่นอกเหนือเงื่อนไขการรับประกันและลงนามโดยผู้มีอำนาจของผู้ซื้อ
3. กรณีมีการเปลี่ยนแปลงจุดติดตั้งหลังจากที่มีการยืนยันจุดติดตั้งเป็นลายลักษณ์อักษรร่วมกันแล้ว ผู้ซื้อต้องเป็นผู้รับผิดชอบค่าใช้จ่ายที่ดำเนินการแล้วทั้งหมดก่อนการเปลี่ยนแปลง ได้แก่ ค่าดำเนินการ ค่าขนย้าย ค่าวัสดุ/อุปกรณ์ ค่าแรง รวมถึงค่าใช้จ่ายอื่น ๆ ที่เกิดขึ้นตามจริง
4. หลังจากผู้จำหน่ายส่งมอบงานแล้ว ผู้ซื้อเป็นผู้รับผิดชอบในดำเนินการที่เกี่ยวข้องกับผลิตภัณฑ์ ค่าใช้จ่ายและ/หรือ ค่าเสียหายที่เกิดขึ้นทั้งสิ้น ซึ่งอยู่นอกเหนือขอบเขตการรับประกันของผู้จำหน่าย อาทิเช่น อุบัติเหตุรถชน ต้นไม้ กิ่งไม้ล้มทับ/หล่นใส่ผลิตภัณฑ์ ต้นไม้บดบังแผงเซลล์แสงอาทิตย์ ก๊วยพิบัติ โจรกรรม ฯลฯ


เงื่อนไขการรับประกันผลิตภัณฑ์

1. ผลิตภัณฑ์มีระยะเวลาการรับประกันที่ 1 ปี นับจากวันส่งมอบงานโดยรวมค่าใช้จ่ายในการเปลี่ยนและติดตั้งผลิตภัณฑ์ที่อยู่ในเงื่อนไขการรับประกัน
2. ผู้จำหน่ายรับประกันความเสียหายซึ่งเกิดจากความบกพร่องของสินค้าจากการใช้งานตามปกติวิธี หรือชำรุดเสียหายซึ่งเกิดจากความบกพร่องจากมาตรฐานการผลิต
3. ผู้จำหน่ายไม่รับประกันการชำรุดเสียหายที่เกิดจากการใช้งานผลิตภัณฑ์ที่ไม่ถูกต้อง หรือผู้หนึ่งผู้ใดเจตนาทำให้สินค้าเสียหาย หรือผู้หนึ่งผู้ใดที่ไม่ได้รับมอบหมายจากผู้จำหน่าย เข้าดำเนินการกระทำจนเป็นเหตุให้ผลิตภัณฑ์เสียหายหรือเสียหายจากภัยธรรมชาติ หรืออุบัติเหตุ เช่น รถเฉี่ยวชน กิ่งไม้หัก เป็นต้น

การบริการหลังการขาย

1. ผู้ซื้อสามารถติดต่อรับบริการขายได้ที่ บริษัท เรเซอร์การไฟฟ้า (ประเทศไทย) จำกัด
2. กรณีการแจ้งซ่อมบำรุง ให้ผู้ซื้อทำหนังสือแจ้งซ่อมมายังผู้จำหน่ายโดยระบุเลขจุดติดตั้ง ภาพถ่ายช่วงกลางวัน และกลางคืนของจุดนั้น ๆ และชื่อและเบอร์โทรสำหรับติดต่อกลับ โดยผู้จำหน่ายจะรับแจ้งซ่อมบำรุงเมื่อได้รับข้อมูลครบถ้วนแล้ว

+++++



บริษัท เรเซอร์การไฟฟ้า (ประเทศไทย) จำกัด (สำนักงานใหญ่)

137 หมู่ 9 ซอยเพชรเกษม91 ถนนเพชรเกษม ตำบลสวนหลวง

อำเภอกระทุ่มแบน สมุทรสาคร 74110

โทรศัพท์ 02-811 1741 , 02-811 0700



www.racerlighting.com

บริษัท เรเซอร์การไฟฟ้า (ประเทศไทย) จำกัด (สำนักงานลาดบัวหลวง)

99/5, 99/9 หมู่ 2 ถนนลาดบัวหลวง-ไม้ตรา ตำบลลาดบัวหลวง

อำเภอลาดบัวหลวง จังหวัดพระนครศรีอยุธยา 13230

โทรศัพท์ 035-379 110 , 081-981 8584