

รายละเอียดคุณลักษณะเฉพาะ
CYSTOSCOPE-URETHROSCOPE SHEATH ๑๗ CHARR. WITH ๒ STOPCOCKS, FIX (Luër-Löck)

๑. ความเป็นมา

งานบริการห้องผ่าตัด ให้บริการผ่าตัดทั้งในและนอกเวลาราชการ ไม่จำกัดอายุ เพศ เชื้อชาติและศาสนาจึงจำเป็นต้องมีวัสดุการแพทย์ ที่สามารถให้บริการผ่าตัดทุกกลุ่มโรค ทุกหัตถการ ได้อย่างเหมาะสม ถูกต้อง ปลอดภัยและทันเวลา เพื่อความปลอดภัยของผู้รับการผ่าตัด ร่วมกับความพึงพอใจของผู้ใช้บริการงานห้องผ่าตัด

๒. วัตถุประสงค์การใช้งาน

ใช้สำหรับประกอบชุดส่องตรวจระบบทางเดินปัสสาวะ เพื่อประกอบกับชุดส่องตรวจและวินิจฉัยโรคเกี่ยวกับระบบทางเดินปัสสาวะ เช่น ส่องกระเพาะปัสสาวะ เพื่อรองรับต่อจำนวนผู้ป่วยที่มากขึ้น

๓. คุณลักษณะเฉพาะ

๓.๑ เป็นเครื่องมือที่ทำจากโลหะ ปลอดภัย

๓.๒ ปลอกสวมเลนส์ส่องตรวจด้านนอก (Sheath) ขนาดเส้นผ่าศูนย์กลางไม่เกิน ๑๗ มิลลิเมตร มีช่องต่อน้ำเข้าและออกในชิ้นเดียวกันพร้อม Stopcock ในตัว

๓.๓ มี Obturator สำหรับสวมเข้ากับปลอกสวมเลนส์ (Sheath)

๓.๔ สามารถนำไปอบฆ่าเชื้อโรคด้วยความร้อนเพื่อการปลอดเชื้อโดยไม่เสียคุณสมบัติและความแข็งแรง

๔. เงื่อนไขเฉพาะ

๔.๑ เป็นผลิตภัณฑ์ใหม่ ไม่เคยผ่านการใช้งานหรือการสาธิตมาก่อน

๔.๒ เป็นผลิตภัณฑ์ที่ได้รับการรับรองมาตรฐานคุณภาพจากทวิปยูโรป อเมริกา หรือเอเชีย

๔.๓ ได้รับใบอนุญาตเครื่องมือแพทย์จากสำนักงานคณะกรรมการอาหารและยา

๔.๔ มีใบรับรองการเป็นตัวแทนจำหน่ายโดยตรงจากผู้ผลิต หรือผู้แทนจำหน่ายในประเทศไทย

๔.๕ สามารถใช้กับเครื่องมือที่ทางโรงพยาบาลมีอยู่แล้วได้

๔.๖ รับประกันคุณภาพสินค้าเป็นเวลา ๑ ปี

(ลงชื่อ).....ประธานกรรมการ

(นายพินัย นรินทร์รุ่งเรือง)

(ลงชื่อ).....กรรมการ

(นางสาวลลิตา ธรรมะ)

(ลงชื่อ).....กรรมการ

(นางมนต์เทียน นิธิธนกุล)

รายละเอียดคุณลักษณะเฉพาะ

CYSTOSCOPE-URETHROSCOPE SHEATH ๑๙ CHARR. WITH ๒ STOPCOCKS, FIX (Luer-Lock)

๑. ความเป็นมา

งานบริการห้องผ่าตัด ให้บริการผ่าตัดทั้งในและนอกเวลาราชการ ไม่จำกัดอายุ เพศ เชื้อชาติและศาสนาจึงจำเป็นต้องมีวัสดุการแพทย์ ที่สามารถให้บริการผ่าตัดทุกกลุ่มโรค ทุกหัตถการ ได้อย่างเหมาะสม ถูกต้อง ปลอดภัยและทันเวลา เพื่อความปลอดภัยของผู้รับการผ่าตัด ร่วมกับความพึงพอใจของผู้ใช้บริการงานห้องผ่าตัด

๒. วัตถุประสงค์การใช้งาน

ใช้สำหรับประกอบชุดส่องตรวจระบบทางเดินปัสสาวะ เพื่อประกอบกับชุดส่องตรวจและวินิจฉัยโรคเกี่ยวกับระบบทางเดินปัสสาวะ เช่น ส่องกระเพาะปัสสาวะ เพื่อรองรับต่อจำนวนผู้ป่วยที่มากขึ้น

๓. คุณลักษณะเฉพาะ

๓.๑ เป็นเครื่องมือที่ทำจากโลหะ ปลอดภัย

๓.๒ ปลอกสวมเลนส์ส่องตรวจด้านนอก (Sheath) ขนาดเส้นผ่าศูนย์กลางไม่เกิน ๑๙ มิลลิเมตร มีช่องต่อน้ำเข้าและออกในชิ้นเดียวกันพร้อม Stopcock ในตัว

๓.๓ มี Obturator สำหรับสวมเข้ากับปลอกสวมเลนส์ (Sheath)

๓.๔ สามารถนำไปอบฆ่าเชื้อโรคด้วยความร้อนเพื่อการปลอดเชื้อโดยไม่เสียคุณสมบัติและความแข็งแรง

๔. เงื่อนไขเฉพาะ

๔.๑ เป็นผลิตภัณฑ์ใหม่ ไม่เคยผ่านการใช้งานหรือการสาธิตมาก่อน

๔.๒ เป็นผลิตภัณฑ์ได้รับการรับรองมาตรฐานคุณภาพจากทวีปยุโรป อเมริกา หรือเอเชีย

๔.๓ ได้รับใบอนุญาตเครื่องมือแพทย์จากสำนักงานคณะกรรมการอาหารและยา

๔.๔ มีใบรับรองการเป็นตัวแทนจำหน่ายโดยตรงจากผู้ผลิต หรือผู้แทนจำหน่ายในประเทศไทย

๔.๕ สามารถใช้กับเครื่องมือที่ทางโรงพยาบาลมีอยู่แล้วได้

๔.๖ รับประกันคุณภาพสินค้าเป็นเวลา ๑ ปี

(ลงชื่อ)..........ประธานกรรมการ

(นายพินัย นีรันดร์รุ่งเรือง)

(ลงชื่อ)..........กรรมการ

(นางสุมาลี ธรรมะ)

(ลงชื่อ)..........กรรมการ

(นางมนต์เทียน นิธิกุล)

รายละเอียดคุณลักษณะเฉพาะ
CYSTOSCOPE-URETHROSCOPE SHEATH ๒๑ CHARR. WITH ๒ STOPCOCKS, FIX (Luer-Lock)

๑. ความเป็นมา

งานบริการห้องผ่าตัด ให้บริการผ่าตัดทั้งในและนอกเวลาราชการ ไม่จำกัดอายุ เพศ เชื้อชาติและศาสนาจึงจำเป็นต้องมีวัสดุการแพทย์ ที่สามารถให้บริการผ่าตัดทุกกลุ่มโรค ทุกหัตถการ ได้อย่างเหมาะสม ถูกต้อง ปลอดภัยและทันเวลา เพื่อความปลอดภัยของผู้รับการผ่าตัด ร่วมกับความพึงพอใจของผู้ใช้บริการงานห้องผ่าตัด

๒. วัตถุประสงค์การใช้งาน

ใช้สำหรับประกอบชุดส่องตรวจระบบทางเดินปัสสาวะ เพื่อประกอบกับชุดส่องตรวจและวินิจฉัยโรคเกี่ยวกับระบบทางเดินปัสสาวะ เช่น ส่องกระเพาะปัสสาวะ เพื่อรองรับต่อจำนวนผู้ป่วยที่มากขึ้น

๓. คุณลักษณะเฉพาะ

๓.๑ เป็นเครื่องมือที่ทำจากโลหะ ปลอดภัย

๓.๒ ปลอกสวมเลนส์ส่องตรวจด้านนอก (Sheath) ขนาดเส้นผ่าศูนย์กลางไม่เกิน ๒๑ มิลลิเมตร มีช่องต่อน้ำเข้าและออกในชิ้นเดียวกันพร้อม Stopcock ในตัว

๓.๓ มี Obturator สำหรับสวมเข้ากับปลอกสวมเลนส์ (Sheath)

๓.๔ สามารถนำไปบอฆ่าเชื้อโรคด้วยความร้อนเพื่อการปลอดเชื้อโดยไม่เสียคุณสมบัติและความแข็งแรง

๔. เงื่อนไขเฉพาะ

๔.๑ เป็นผลิตภัณฑ์ใหม่ ไม่เคยผ่านการใช้งานหรือการสาธิตมาก่อน


๔.๒ เป็นผลิตภัณฑ์ที่ได้รับการรับรองมาตรฐานคุณภาพจากทวีปยุโรป อเมริกา หรือเอเชีย

๔.๓ ได้รับใบอนุญาตเครื่องมือแพทย์จากสำนักงานคณะกรรมการอาหารและยา


๔.๔ มีใบรับรองการเป็นตัวแทนจำหน่ายโดยตรงจากผู้ผลิต หรือผู้แทนจำหน่ายในประเทศไทย

๔.๕ สามารถใช้กับเครื่องมือที่ทางโรงพยาบาลมีอยู่แล้วได้


๔.๖ รับประกันคุณภาพสินค้าเป็นเวลา ๑ ปี

(ลงชื่อ)..........ประธานกรรมการ

(นายพินัย นีรันตรุ่งเรือง)

(ลงชื่อ)..........กรรมการ

(นางสุมาลี ธรรมะ)

(ลงชื่อ)..........กรรมการ

(นางมนต์เทียน นิธิธนกุล)

รายละเอียดคุณลักษณะเฉพาะ
HF Loop Elektrode, ๒๔ Charr., Angled ๓๐ องศา, Single S

๑. ความเป็นมา

งานบริการหัตถ์ผ่าตัด ให้บริการผ่าตัดทั้งในและนอกเวลาราชการ ไม่จำกัดอายุ เพศ เชื้อชาติและศาสนาจึงจำเป็นต้องมีวัสดุการแพทย์ ที่สามารถให้บริการผ่าตัดทุกกลุ่มโรค ทุกหัตถ์การ ได้อย่างเหมาะสม ถูกต้อง ปลอดภัยและทันเวลา เพื่อความปลอดภัยของผู้รับการผ่าตัด ร่วมกับความพึงพอใจของผู้ใช้บริการงานหัตถ์ผ่าตัด

๒. วัตถุประสงค์การใช้งาน

ใช้สำหรับผ่าตัดต่อมลูกหมาก โดยใช้ร่วมกับเครื่องมือส่องตรวจระบบทางเดินปัสสาวะ

๓. คุณลักษณะเฉพาะ

๓.๑ เป็นเครื่องมือที่ทำจากโลหะ ปลอดภัย

๓.๒ เป็นอิเล็กโทรดสำหรับใช้ตัดเนื้อเยื่อบริเวณต่อมลูกหมาก (Loop Electrode)

๓.๓ มีส่วนปลายทำมุม ๓๐ องศา สามารถใช้งานร่วมกับกล้องส่องตรวจกระเพาะปัสสาวะ มุมมองภาพ ๑๒ องศา,

๓๐ องศา และ ปลอกหุ้มเลนส์ (Cystoscope - Urethroscope Sheath) ที่มีขนาดไม่น้อยกว่า ๒๔ เฟรนช์ ได้

๓.๔ สามารถทำให้ปราศจากเชื้อด้วยวิธีการนึ่งไอน้ำด้วยความร้อนที่อุณหภูมิ ๑๓๔ องศาเซลเซียส โดยไม่เสียคุณสมบัติและความแข็งแรง

๔. เงื่อนไขเฉพาะ

๔.๑ เป็นผลิตภัณฑ์ใหม่ ไม่เคยผ่านการใช้งานหรือการสาธิตมาก่อน

๔.๒ เป็นผลิตภัณฑ์ที่ได้รับการรับรองมาตรฐานคุณภาพจากทวีปยุโรป อเมริกา หรือเอเชีย

๔.๓ ได้รับใบอนุญาตเครื่องมือแพทย์จากสำนักงานคณะกรรมการอาหารและยา

๔.๔ มีใบรับรองการเป็นตัวแทนจำหน่ายโดยตรงจากผู้ผลิต หรือผู้แทนจำหน่ายในประเทศไทย

๔.๕ สามารถใช้กับเครื่องมือส่องตรวจและผ่าตัดทางกล้องระบบทางเดินปัสสาวะที่ทางโรงพยาบาลมีอยู่แล้วได้

๔.๖ รับประกันคุณภาพสินค้าเป็นเวลา ๑ ปี

(ลงชื่อ).....ประธานกรรมการ

(นายพินัย นิรันดร์รุ่งเรือง)

(ลงชื่อ).....กรรมการ

(นางสุมาลี ธรรมะ)

(ลงชื่อ).....กรรมการ

(นางมนต์เทียน นิธิธนกุล)

รายละเอียดคุณลักษณะเฉพาะ
Security Seal (อุปกรณ์ล็อคข้างกล่องบรรจุเครื่องมือ)

๑. ความเป็นมา

งานบริการห้องผ่าตัด ให้บริการผ่าตัดทั้งในและนอกเวลาราชการ ไม่จำกัดอายุ เพศ เชื้อชาติและศาสนาจึงจำเป็นต้องมีวัสดุการแพทย์ ที่สามารถให้บริการผ่าตัดทุกกลุ่มโรค ทุกหัตถการ ได้อย่างเหมาะสม ถูกต้อง ปลอดภัยและทันเวลา เพื่อความปลอดภัยของผู้รับการผ่าตัด ร่วมกับความพึงพอใจของผู้ใช้บริการงานห้องผ่าตัด

๒. วัตถุประสงค์การใช้งาน

ใช้สำหรับเป็นอุปกรณ์ล็อคข้างกล่องบรรจุเครื่องมือ เพื่อตรวจสอบการเปิดของกล่องเครื่องมือหลังผ่านการทำให้ปราศจากเชื้อ

๓. คุณลักษณะเฉพาะ

๓.๑ อุปกรณ์ล็อคข้างกล่องบรรจุเครื่องมือ (Security Seal) เป็นชิ้นเดียวกันทั้งตัว

๓.๒ หลังจากเปิดใช้งานอุปกรณ์ต้องไม่มีชิ้นส่วนแยกออกมา

๓.๓ สีต้องมองชัดเจน

๓.๔ สามารถนำไปอบฆ่าเชื้อโรคด้วยความร้อนเพื่อการปลอดเชื้อโดยไม่เสียคุณสมบัติและความแข็งแรง

๔. เงื่อนไขเฉพาะ

๔.๑ เป็นผลิตภัณฑ์ใหม่ ไม่เคยผ่านการใช้งานหรือการสาธิตมาก่อน


๔.๒ เป็นผลิตภัณฑ์ได้รับการรับรองมาตรฐานคุณภาพจากทวีปยุโรป อเมริกา หรือเอเชีย

๔.๓ ได้รับใบอนุญาตเครื่องมือแพทย์จากสำนักงานคณะกรรมการอาหารและยา

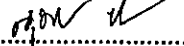
๔.๔ มีใบรับรองการเป็นตัวแทนจำหน่ายโดยตรงจากผู้ผลิต หรือผู้แทนจำหน่ายในประเทศไทย

๔.๕ สามารถใช้ล็อคกล่องบรรจุเครื่องมือเพื่อทำให้ปราศจากด้วยการนึ่งไอน้ำของโรงพยาบาลได้

๔.๖ รับประกันคุณภาพสินค้าเป็นเวลา ๑ ปี

(ลงชื่อ)..........ประธานกรรมการ

(นายพินัย นีรันตร์รุ่งเรือง)

(ลงชื่อ)..........กรรมการ

(นางสุมาลี ธรรมะ)

(ลงชื่อ)..........กรรมการ

(นางมนต์เทียน นิธิธนกุล)

รายละเอียดคุณลักษณะเฉพาะ
ชุดเครื่องมือ Continuous Flow Resectoscopy Sheaths

๑. ความเป็นมา

งานบริการห้องผ่าตัด ให้บริการผ่าตัดทั้งในและนอกเวลาราชการ ไม่จำกัดอายุ เพศ เชื้อชาติและศาสนาจึงจำเป็นต้องมีวัสดุการแพทย์ ที่สามารถให้บริการผ่าตัดทุกกลุ่มโรค ทุกหัตถการ ได้อย่างเหมาะสม ถูกต้อง ปลอดภัยและทันเวลา เพื่อความปลอดภัยของผู้รับการผ่าตัด ร่วมกับความพึงพอใจของผู้ใช้บริการงานห้องผ่าตัด

๒. วัตถุประสงค์การใช้งาน

ใช้สำหรับส่องตรวจระบบทางเดินปัสสาวะ เพื่อประกอบกับชุดเครื่องมือส่องตรวจและวินิจฉัยโรคเกี่ยวกับระบบทางเดินปัสสาวะ เช่น ส่องกระเพาะปัสสาวะ เพื่อรองรับต่อจำนวนผู้ป่วยที่มากขึ้น

๓. คุณลักษณะเฉพาะ

๓.๑ เป็นเครื่องมือที่ทำจากโลหะ ปลอดภัย

๓.๒ ปลอกสวมเลนส์ส่องตรวจด้านนอก ขนาดเส้นผ่านศูนย์กลางไม่เกิน ๒๖ มิลลิเมตร มีช่องต่อน้ำเข้าและออกในชั้นเดียวกันพร้อม Stopcock ในตัว

๓.๓ ปลอกสวมเลนส์ส่องตรวจด้านใน ขนาดเส้นผ่านศูนย์กลางไม่เกิน ๒๔ มิลลิเมตร ส่วนปลายประกอบด้วยฉนวนเซรามิกส์ ทนต่อความร้อนได้ดี

๓.๔ มี Obturator สำหรับสวมเข้ากับปลอกสวมเลนส์ส่องตรวจ (Sheath)

๓.๕ เมื่อประกอบปลอกด้านนอกกับปลอกด้านในแล้ว สามารถหมุนได้ แม้ตัวใดตัวหนึ่งจะหยุดนิ่งอยู่กับที่

๔. เงื่อนไขเฉพาะ

๔.๑ เป็นผลิตภัณฑ์ใหม่ ไม่เคยผ่านการใช้งานหรือการสาธิตมาก่อน

๔.๒ เป็นผลิตภัณฑ์ได้รับการรับรองมาตรฐานคุณภาพจากทวีปยุโรป อเมริกา หรือเอเชีย

๔.๓ ได้รับใบอนุญาตเครื่องมือแพทย์จากสำนักงานคณะกรรมการอาหารและยา

๔.๔ มีใบรับรองการเป็นตัวแทนจำหน่ายโดยตรงจากผู้ผลิต หรือผู้แทนจำหน่ายในประเทศไทย

๔.๕ สามารถใช้กับเครื่องมือที่ทางโรงพยาบาลมีอยู่แล้วได้

๔.๖ รับประกันคุณภาพสินค้าเป็นเวลา ๑ ปี

(ลงชื่อ).....ประธานกรรมการ

(นายพินัย นีรันดร์รุ่งเรือง)

(ลงชื่อ).....กรรมการ

(นางสุมาลี ธรรมะ)

(ลงชื่อ).....กรรมการ

(นางมนต์เทียน นิธิธนกุล)