

ภายใต้โครงการส่งเสริมการเรียนรู้บนพื้นฐานทุกทฤษฎีเวลา


กิจกรรมหลักพัฒนาระบบนิเวศทางศาสนาจิตวิไลเพื่อการเรียนรู้บนฐานชุมชนฐานงบประมาณ

สำนักงานคณะกรรมการการอุดมศึกษา

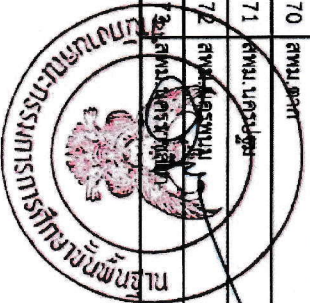
ที่	สำนักงาน เขตพื้นที่การศึกษา	โรงเรียน	อุปกรณ์ฯ สำหรับครู		อุปกรณ์ฯ สำหรับนักเรียน		รวม		งบประมาณ พ.ศ. 2568 5 เดือน	งบประมาณ (ผูกพัน) 60 เดือน
			จำนวน	ค่าซื้อ	จำนวน	ค่าซื้อ	จำนวน	ค่าซื้อ		
	รวมทั้งสิ้น		63,024	24,925,992.00	554,226	219,196,383.00	617,250	244,122,375.00	1,220,611,875.00	14,647,342,500.00
1	สพป.กรุงเทพมหานคร	2	171	67,630.50	335	132,492.50	506	200,123.00	1,000,615.00	12,007,380.00
2	สพป.กาญจนบุรี เขต 2	1	59	23,334.50	159	62,884.50	218	86,219.00	431,095.00	5,173,140.00
3	สพป.กาญจนบุรี เขต 3	4	145	57,347.50	584	230,972.00	729	288,319.50	1,441,597.50	17,299,170.00
4	สพป.กาญจนบุรี เขต 4	1	26	10,283.00	53	20,961.50	79	31,244.50	156,222.50	1,874,670.00
5	สพป.ขอนแก่น เขต 4	1	36	14,238.00	88	34,804.00	124	49,042.00	245,210.00	2,942,520.00
6	สพป.ชัยภูมิ เขต 2	1	22	8,701.00	28	11,074.00	50	19,775.00	98,875.00	1,186,500.00
7	สพป.ชัยภูมิ เขต 3	3	112	44,296.00	427	168,878.50	539	213,174.50	1,065,872.50	12,790,470.00
8	สพป.ชุมพร เขต 1	1	88	34,804.00	352	139,216.00	440	174,020.00	870,100.00	10,441,200.00
9	สพป.เชียงราย เขต 3	5	268	105,994.00	1196	473,018.00	1464	579,012.00	2,895,060.00	34,740,720.00
10	สพป.เชียงใหม่ เขต 2	1	26	10,283.00	61	24,125.50	87	34,408.50	172,042.50	2,064,510.00
11	สพป.เชียงใหม่ เขต 3	3	83	32,826.50	185	73,167.50	268	105,994.00	529,970.00	6,359,640.00
12	สพป.เชียงใหม่ เขต 4	1	30	11,865.00	147	58,138.50	177	70,003.50	350,017.50	4,200,210.00
13	สพป.เชียงใหม่ เขต 5	1	29	11,469.50	48	18,984.00	77	30,453.50	152,267.50	1,827,210.00
14	สพป.เชียงใหม่ เขต 6	2	60	23,730.00	127	50,228.50	187	73,958.50	369,792.50	4,437,510.00
15	สพป.จันทบุรี เขต 2	1	21	8,305.50	51	20,170.50	72	28,476.00	142,380.00	1,708,560.00
16	สพป.จันทบุรี เขต 2	8	560	221,480.00	1790	707,945.00	2350	929,425.00	4,647,125.00	55,765,500.00
17	สพป.นครราชสีมา เขต 3	3	79	31,244.50	280	110,740.00	359	141,984.50	709,922.50	8,519,070.00
18	สพป.นครราชสีมา เขต 5	4	224	88,592.00	1205	476,577.50	1429	565,169.50	2,825,847.50	33,910,170.00
19	สพป.นครราชสีมา เขต 7	9	174	68,817.00	311	123,000.50	485	191,817.50	959,087.50	11,509,050.00



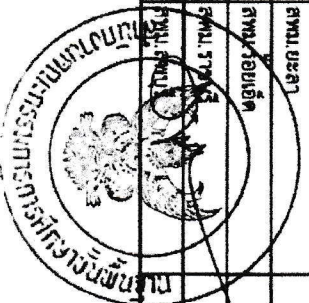
20	สพป.นครสวรรค์ เขต 2	1	34	13,447.00	55	21,752.50	89	35,199.50	175,997.50	2,111,970.00
21	สพป.นนทบุรี เขต 1	1	135	53,392.50	346	136,843.00	481	190,235.50	951,177.50	11,414,130.00
22	สพป.นันทราช	1	18	7,119.00	53	20,961.50	71	28,080.50	140,402.50	1,684,830.00
23	สพป.น่าน เขต 1	1	65	25,707.50	223	88,196.50	288	113,904.00	569,520.00	6,834,240.00
24	สพป.น่าน เขต 2	2	192	75,936.00	519	205,264.50	711	281,200.50	1,406,002.50	16,872,030.00
25	สพป.น่าน เขต 1	1	68	26,894.00	248	98,084.00	316	124,978.00	624,890.00	7,498,680.00
26	สพป.น่าน เขต 2	2	59	23,334.50	182	71,981.00	241	95,315.50	476,577.50	5,718,930.00
27	สพป.นครราชสีมา เขต 1	1	84	33,222.00	383	151,476.50	467	184,698.50	923,492.50	11,081,910.00
28	สพป.พังงา	1	20	7,910.00	101	39,945.50	121	47,855.50	239,277.50	2,871,330.00
29	สพป.พิจิตร เขต 1	1	19	7,514.50	43	17,006.50	62	24,521.00	122,605.00	1,471,260.00
30	สพป.พิจิตร เขต 1	1	23	9,096.50	76	30,058.00	99	39,154.50	195,772.50	2,349,270.00
31	สพป.พิจิตร เขต 3	2	48	18,984.00	97	38,363.50	145	57,347.50	286,737.50	3,440,850.00
32	สพป.เพชรบูรณ์ เขต 2	10	275	108,762.50	725	286,737.50	1000	395,500.00	1,977,500.00	23,730,000.00
33	สพป.เพชรบูรณ์ เขต 3	1	19	7,514.50	115	45,482.50	134	52,997.00	264,985.00	3,179,820.00
34	สพป.ภูเก็ต	1	41	16,215.50	170	67,235.00	211	83,450.50	417,252.50	5,007,030.00
35	สพป.มหาสารคาม เขต 2	1	19	7,514.50	73	28,871.50	92	36,386.00	181,930.00	2,183,160.00
36	สพป.แม่ฮ่องสอน เขต 2	3	108	42,714.00	375	148,312.50	483	191,026.50	955,132.50	11,461,590.00
37	สพป.สุราษฎร์ธานี เขต 2	3	64	25,312.00	136	53,788.00	200	79,100.00	395,500.00	4,746,000.00
38	สพป.ศรีสะเกษ เขต 1	1	20	7,910.00	10	3,955.00	30	11,865.00	59,325.00	711,900.00
39	สพป.ศรีสะเกษ เขต 3	2	69	27,289.50	245	96,897.50	314	124,187.00	620,935.00	7,451,220.00
40	สพป.ศรีสะเกษ เขต 4	1	42	16,611.00	195	77,122.50	237	93,733.50	468,667.50	5,624,010.00
41	สพป.สุรินทร์ เขต 1	1	26	10,283.00	94	37,177.00	120	47,460.00	237,300.00	2,847,600.00
42	สพป.สุรินทร์ เขต 2	1	28	11,074.00	45	17,797.50	73	28,871.50	144,357.50	1,732,290.00
43	สพป.สุรินทร์ เขต 3	1	24	9,492.00	56	22,148.00	80	31,640.00	158,200.00	1,898,400.00
44	สพป.สุราษฎร์ธานี เขต 1	1	36	14,238.00	75	29,662.50	111	43,900.50	219,502.50	2,634,030.00
45	สพป.สุราษฎร์ธานี เขต 2	1	52	20,566.00	138	54,579.00	190	75,145.00	375,725.00	4,508,700.00
46	สพป.สุราษฎร์ธานี เขต 1	1	28	11,074.00	29	11,469.50	57	22,543.50	112,717.50	1,352,610.00



47	สพ.สุราษฎร์ธานี เขต 2	3	78	30,849.00	237	93,733.50	315	124,582.50	622,912.50	7,474,950.00
48	สพ.สุรินทร์ เขต 1	1	25	9,887.50	66	26,103.00	91	35,990.50	179,952.50	2,159,430.00
49	สพ.สุรินทร์ เขต 3	3	65	25,707.50	148	58,534.00	213	84,241.50	421,207.50	5,054,490.00
50	สพ.หนองคาย เขต 1	1	43	17,006.50	102	40,341.00	145	57,347.50	286,737.50	3,440,850.00
51	สพ.อุดรธานี เขต 1	1	145	57,347.50	457	180,743.50	602	238,091.00	1,190,455.00	14,285,460.00
52	สพ.อุดรธานี เขต 4	2	58	22,939.00	142	56,161.00	200	79,100.00	395,500.00	4,746,000.00
53	สพ.อุตรดิตถ์ เขต 1	1	25	9,887.50	66	26,103.00	91	35,990.50	179,952.50	2,159,430.00
54	สพ.อุบลราชธานี เขต 1	1	80	31,640.00	334	132,097.00	414	163,737.00	818,685.00	9,824,220.00
55	สพ.อุบลราชธานี เขต 4	1	36	14,238.00	244	96,502.00	280	110,740.00	553,700.00	6,644,400.00
56	สพ.อุบลราชธานี เขต 5	1	35	13,842.50	121	47,855.50	156	61,698.00	308,490.00	3,701,880.00
57	สพ.กรุงเทพมหานคร เขต 1	22	2145	848,347.50	22675	8,967,962.50	24820	9,816,310.00	49,081,550.00	588,978,600.00
58	สพ.กรุงเทพมหานคร เขต 2	25	2255	891,852.50	21435	8,477,542.50	23690	9,369,395.00	46,846,975.00	562,163,700.00
59	สพ.กาญจนบุรี	13	624	246,792.00	5438	2,150,729.00	6062	2,397,521.00	11,987,605.00	143,851,260.00
60	สพ.กาฬสินธุ์	18	1198	473,809.00	11511	4,552,600.50	12709	5,026,409.50	25,132,047.50	301,584,570.00
61	สพ.กำแพงเพชร	11	559	221,084.50	5288	2,091,404.00	5847	2,312,488.50	11,562,442.50	138,749,310.00
62	สพ.ขอนแก่น	25	1496	591,668.00	13097	5,179,863.50	14593	5,771,531.50	28,857,657.50	346,291,890.00
63	สพ.จันทบุรี ตราด	17	740	292,670.00	6175	2,442,212.50	6915	2,734,882.50	13,674,412.50	164,092,950.00
64	สพ.ฉะเชิงเทรา	11	500	197,750.00	4384	1,733,872.00	4884	1,931,622.00	9,658,110.00	115,897,320.00
65	สพ.ชลบุรี ระยอง	19	1661	656,925.50	15145	5,989,847.50	16806	6,646,773.00	33,233,865.00	398,806,380.00
66	สพ.ชัยภูมิ	13	1028	406,574.00	9715	3,842,282.50	10743	4,248,856.50	21,244,282.50	254,931,390.00
67	สพ.เชียงราย	18	1036	409,738.00	10312	4,078,396.00	11348	4,488,134.00	22,440,670.00	269,288,040.00
68	สพ.เชียงใหม่	24	1488	588,504.00	14831	5,865,660.50	16319	6,454,164.50	32,270,822.50	387,249,870.00
69	สพ.ศรีสะเกษ	18	1359	537,484.50	12406	4,906,573.00	13765	5,444,057.50	27,220,287.50	326,643,450.00
70	สพ.สุโขทัย	9	594	234,927.00	6167	2,439,048.50	6161	2,673,975.50	13,369,877.50	160,438,530.00
71	สพ.นครราชสีมา	7	608	240,464.00	5614	2,220,337.00	6222	2,460,801.00	12,304,005.00	147,648,060.00
72	สพ.นครพนม	12	858	339,339.00	7365	2,912,857.50	8223	3,252,196.50	16,260,982.50	195,131,790.00
73	สพ.นครราชสีมา	27	2002	791,791.00	19258	7,616,539.00	21260	8,408,330.00	42,041,650.00	504,499,800.00



74	สพท. นครศรีธรรมราช	23	1573	622,121.50	15002	5,933,291.00	16575	6,555,412.50	32,777,062.50	393,324,750.00
75	สพท. นครสวรรค์	14	944	373,352.00	8511	3,366,100.50	9455	3,739,452.50	18,697,262.50	224,367,150.00
76	สพท. นนทบุรี	6	658	260,239.00	5967	2,359,948.50	6625	2,620,187.50	13,100,937.50	157,211,250.00
77	สพท. นราธิวาส	13	606	239,673.00	6211	2,456,450.50	6817	2,696,123.50	13,480,617.50	161,767,410.00
78	สพท. น่าน	15	659	260,634.50	5918	2,340,568.00	6577	2,601,203.50	13,006,017.50	156,072,210.00
79	สพท. ปังกาฬ	8	775	306,512.50	6679	2,641,544.50	7454	2,948,057.00	14,740,285.00	176,883,420.00
80	สพท. ปทุมธานี	23	1966	777,553.00	19203	7,594,786.50	21169	8,372,339.50	41,861,697.50	502,340,370.00
81	สพท. ปทุมธานี	7	745	294,647.50	7348	2,906,134.00	8093	3,200,781.50	16,003,907.50	192,046,890.00
82	สพท. ประจวบคีรีขันธ์	8	665	263,007.50	5853	2,314,861.50	6518	2,577,869.00	12,889,345.00	154,672,140.00
83	สพท. ปราจีนบุรี นครนายก	11	734	290,297.00	6548	2,589,734.00	7282	2,880,031.00	14,400,155.00	172,801,860.00
84	สพท. ปัตตานี	12	364	143,962.00	3539	1,399,674.50	3903	1,543,636.50	7,718,182.50	92,618,190.00
85	สพท. พระนครศรีอยุธยา	16	825	326,287.50	7452	2,947,266.00	8277	3,273,553.50	16,367,767.50	196,413,210.00
86	สพท. พะเยา	9	585	231,367.50	5480	2,167,340.00	6065	2,398,707.50	11,993,537.50	143,922,450.00
87	สพท. พังงา ภูเก็ต ระนอง	16	880	348,040.00	7979	3,155,694.50	8859	3,503,734.50	17,518,672.50	210,224,070.00
88	สพท. พัทลุง	10	465	183,907.50	3780	1,494,990.00	4245	1,678,897.50	8,394,487.50	100,733,850.00
89	สพท. พิจิตร	12	431	170,460.50	4257	1,683,643.50	4688	1,854,104.00	9,270,520.00	111,246,240.00
90	สพท. พิษณุโลก อุตรดิตถ์	18	851	336,570.50	8085	3,197,617.50	8936	3,534,188.00	17,670,940.00	212,051,280.00
91	สพท. เพชรบุรี	8	324	128,142.00	2670	1,055,985.00	2994	1,184,127.00	5,920,635.00	71,047,620.00
92	สพท. เพชรบูรณ์	11	638	252,329.00	5782	2,286,781.00	6420	2,539,110.00	12,695,550.00	152,346,600.00
93	สพท.แพร่	8	451	178,370.50	3935	1,556,292.50	4386	1,734,663.00	8,673,315.00	104,079,780.00
94	สพท. มหาสารคาม	13	1084	428,722.00	10000	3,955,000.00	11084	4,383,722.00	21,918,610.00	263,023,320.00
95	สพท. มุกดาหาร	7	351	138,820.50	2967	1,173,448.50	3318	1,312,269.00	6,561,345.00	78,736,140.00
96	สพท. แม่ฮ่องสอน	7	430	170,065.00	4730	1,870,715.00	5160	2,040,780.00	10,203,900.00	122,446,800.00
97	สพท. ยะลา	7	231	91,360.50	2155	852,302.50	2386	943,663.00	4,718,315.00	56,619,780.00
98	สพท. ร้อยเอ็ด	20	1288	509,404.00	11558	4,571,189.00	12846	5,080,593.00	25,402,965.00	304,835,580.00
99	สพท. ศรีสะเกษ	10	557	220,293.50	4848	1,917,384.00	5405	2,137,677.50	10,688,387.50	128,260,650.00
100	รวม	11	711	281,200.50	6505	2,572,727.50	7216	2,853,928.00	14,269,640.00	171,235,680.00



101	สพม.ลำปาง ลำพูน	20	737	291,483.50	6183	2,445,376.50	6920	2,736,860.00	13,684,300.00	164,211,600.00
102	สพม.เลย หนองบัวลำภู	20	1455	575,452.50	13632	5,391,456.00	15087	5,966,908.50	29,834,542.50	358,014,510.00
103	สพม.ศรีสะเกษ ยโสธร	29	1873	740,771.50	17372	6,870,626.00	19245	7,611,397.50	38,056,987.50	456,683,850.00
104	สพม.สกลนคร	18	1280	506,240.00	10933	4,324,001.50	12213	4,830,241.50	24,151,207.50	289,814,490.00
105	สพม.สงขลา สตูล	23	1259	497,934.50	10941	4,327,165.50	12200	4,825,100.00	24,125,500.00	289,506,000.00
106	สพม.สมุทรปราการ	6	584	230,972.00	4915	1,943,882.50	5499	2,174,854.50	10,874,272.50	130,491,270.00
107	สพม.สมุทรสาคร สุพรรณบุรี นครปฐม	6	314	124,187.00	2855	1,129,152.50	3169	1,253,339.50	6,266,697.50	75,200,370.00
108	สพม.สระแก้ว	8	658	260,239.00	6547	2,589,338.50	7205	2,849,577.50	14,247,887.50	170,974,650.00
109	สพม.สระบุรี	13	964	381,262.00	8241	3,259,315.50	9205	3,640,577.50	18,202,887.50	218,434,650.00
110	สพม.สิงห์บุรี อ่างทอง	13	694	274,477.00	6148	2,431,534.00	6842	2,706,011.00	13,530,055.00	162,360,660.00
111	สพม.สุโขทัย	9	580	229,390.00	5372	2,124,626.00	5952	2,354,016.00	11,770,080.00	141,240,960.00
112	สพม.สุพรรณบุรี	10	723	285,946.50	6186	2,446,563.00	6909	2,732,509.50	13,662,547.50	163,950,570.00
113	สพม.สุราษฎร์ธานี ชุมพร	27	1258	497,539.00	11534	4,561,697.00	12792	5,059,236.00	25,296,180.00	303,554,160.00
114	สพม.สุรินทร์	17	1385	547,767.50	12201	4,825,495.50	13586	5,373,263.00	26,866,315.00	322,395,780.00
115	สพม.หนองคาย	9	532	210,406.00	4416	1,746,528.00	4948	1,956,934.00	9,784,670.00	117,416,040.00
116	สพม.อุดรธานี	20	1315	520,082.50	11195	4,427,622.50	12510	4,947,705.00	24,738,525.00	296,862,300.00
117	สพม.อุทัยธานี อุบลราชธานี	16	925	365,837.50	8482	3,354,631.00	9407	3,720,468.50	18,602,342.50	223,228,110.00
118	สพม.อุตรดิตถ์ อำนาจเจริญ สุรินทร์	31	2127	841,228.50	19144	7,571,452.00	21271	8,412,680.50	42,063,402.50	504,760,830.00

