

งบประมาณปี 2567

เงินสะสมแบบเลขที่ 101/67.



โครงการก่อสร้างถนนลาดยาง

เริ่มจากถนนสาย 7 ทางแยกเข้าบ้านไร่ หมู่ที่ 9 ต.หินซ้อน อ.แก่งคอย จ.สระบุรี

พร้อมติดตั้งไฟฟ้าแสงสว่างโซล่าเซลล์


ฝ่ายสำรวจและฝ่ายออกแบบ ส่วนควบคุมการก่อสร้าง
สำนักช่าง องค์การบริหารส่วนจังหวัดสระบุรี

คณะกรรมการจัดทำแบบรายการงานก่อสร้าง	
ตามคำสั่ง อบจ.สบ.	2089 / 2567
ลงวันที่	16 ธ.ค. 2567
แบบแปลนเลขที่	101 / 2567
.....	ประธานกรรมการ
.....	กรรมการ
.....	กรรมการ
.....	กรรมการ
.....	กรรมการ

สารบัญแบบ

[illegible]





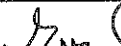





คณะกรรมการจัดทำแบบรายงานการงานก่อสร้าง
ตามคำสั่ง อบจ.สบ. 2089, 9567
ลงวันที่ 18 มี.ค. 67
แบบแปลนเลขที่ 10/12567
ประธานกรรมการ
กรรมการ
กรรมการ
กรรมการ
กรรมการ




องค์การบริหารส่วนจังหวัดสระบุรี

โครงการ

ก่อสร้างถนนลาดยาง เริ่มจากถนนสาย 7
ทางแยกเข้าบ้านไร่ หมู่ที่ 9 ต.หินซ้อน อ.แก่งคอย จ.สระบุรี
พร้อมติดตั้งไฟฟ้าแสงสว่างโซล่าเซลล์

เขียนแบบ		(นายอลงกรณ์ นาคศรีชา) ผู้อำนวยการช่างเขียนแบบ
สำรวจ		(นายพรชัย แก้วบั้งวัน) วิศวกรโยธาชำนาญการพิเศษ (วช.)
ออกแบบ		(นายพรชัย แก้วบั้งวัน) วิศวกรโยธาชำนาญการพิเศษ (วช.)
วิศวกร ตรวจสอบ		(นายมารุต ชวสวน) วิศวกรโยธาชำนาญการพิเศษ (วช.)
ตรวจสอบ		(นายสุชากร ทองทัย) หัวหน้าฝ่ายออกแบบ
ตรวจสอบ		(นายประพัตต์ สุนทเกษม) ผู้อำนวยการส่วนควบคุมการก่อสร้าง รักษาการในตำแหน่งหัวหน้าฝ่ายสำรวจ
ตรวจทาน		(นายประพัตต์ สุนทเกษม) ผู้อำนวยการส่วนควบคุมการก่อสร้าง
เห็นชอบ		(นายสุรศักดิ์ สมศักดิ์) ผู้อำนวยการสำนักช่าง
เห็นชอบ		(นางทิพย์ทพร เพชรประดับ) รองปลัดองค์การบริหารส่วนจังหวัด
เห็นชอบ		(นางสาววิภา ประชีพฉาย) ปลัดองค์การบริหารส่วนจังหวัด

อนุวัติ		
	<p>(นายธนภุต อัดทะสัมปยุตตะ)</p> <p>รองนายกองค์การบริหารส่วนจังหวัด ปฏิบัติราชการแทน</p> <p>นายกองค์การบริหารส่วนจังหวัดสระบุรี</p>	
แบบแสดง		สารบัญแบบ
มาตราส่วน		NO SCALE
วัน/เดือน/ปี		
แบบเลขที่	แผ่นที่	01

รายการประกอบแบบ

1. ผู้รับจ้างต้องทำการตรวจสอบแบบแปลนและรายการต่างๆ ให้เป็นที่ถูกต้อง พร้อมทั้งวางแผนการปฏิบัติงานให้เหมาะสม ถูกต้องตามขั้นตอนและตามมาตรฐานงานก่อสร้างที่ดีของงานก่อสร้างแต่ละรายการ โดยผู้รับจ้างจะต้องส่งแผนการปฏิบัติงานให้ผู้ว่าจ้างพิจารณาให้ความเห็นชอบก่อนดำเนินการ
2. วิธีวัดต่างๆ ที่นำมาใช้ในงานก่อสร้าง ก่อนนำมาใช้จะต้องได้รับความเห็นชอบจากผู้ควบคุมงานเสียก่อน วิธีวัดใดหากมีการกำหนดมาตรฐานไว้ในมาตรฐานผลิตภัณฑ์อุตสาหกรรม (มอก.) การทดสอบและพิจารณาอนุมัติให้นำวิธีวัดดังกล่าวมาใช้ในงานก่อสร้างให้ถือปฏิบัติตามข้อกำหนดของ มอก. สำหรับวิธีวัดนั้นๆ หากภายหลังปรากฏว่าวิธีวัดที่นำมาใช้ในการก่อสร้างไม่ถูกต้องตามมาตรฐานกำหนดหรือไม่ถูกต้องตาม มอก. ผู้รับจ้างยังคงต้องรับผิดชอบความเสียหายหรือความผิดพลาดที่เกิดขึ้น
3. ผู้รับจ้างต้องทำการก่อสร้างด้วยความระมัดระวังโดยไม่ให้เกิดความเสียหายต่อทรัพย์สินของทางราชการและเอกชน
4. ระดับของพุดหลักฐานตามแบบที่กำหนด (BM.) เป็นระดับสมมติที่ใช้เฉพาะในการก่อสร้างเท่านั้น
5. รถขนส่งวัสดุรวมทั้งเครื่องจักรและเครื่องจักรที่ใช้ในการก่อสร้างต้องปฏิบัติตามกฎหมายกำหนด
6. ผู้ควบคุมงาน หมายถึงผู้ควบคุมงานขององค์การบริหารส่วนจังหวัดสระบุรี
7. มาตรฐานการก่อสร้างให้ใช้รายการมาตรฐานงานก่อสร้างกรมทางหลวงชนบท (มทช.) และ/หรือมาตรฐานงานทางหลวงท้องถิ่น (มถ.) ฉบับปัจจุบัน
8. ที่จุดเริ่มต้นและจุดสิ้นสุดก่อสร้างรวมทั้งทางแยก ให้ปรับระดับของถนนให้กลมกลืนกับถนนเดิมโดยไม่ทำให้เกิดอุปสรรคต่อการจราจรและไม่เป็นอันตรายต่อชีวิตและทรัพย์สิน
9. สาธารณูปโภคและสาธารณูปการต่างๆ เช่น ไฟฟ้า, โทรศัพท์, ประปา, ท่อระบายน้ำ เป็นต้น ที่อยู่บริเวณที่ก่อสร้างและเป็นอุปสรรคต่อการก่อสร้าง ผู้รับจ้างจะต้องดำเนินการติดต่อหน่วยงานที่เกี่ยวข้อง เพื่อย้ายสิ่งต่างๆ เหล่านั้นไปให้พ้นค่าใช้จ่ายต่างๆ ให้เป็นของผู้รับจ้าง
10. ท่อคสล. ให้ใช้เต็มความยาวมาตรฐานที่ผลิต โดยไม่มีการตัดใช้ในการก่อสร้าง
11. ให้แต่งดินเดิม และ/หรือ ขอบคลองเดิมบริเวณสายท่อทั้งสองด้าน เพื่อให้สามารถระบายน้ำได้ดี
12. จำนวนท่อและตำแหน่งการวางท่อกลมระบายน้ำในแต่ละแถว อาจมีการเปลี่ยนแปลงได้ตามความเหมาะสม โดยให้อยู่ในดุลยพินิจของผู้ควบคุมงาน
13. เครื่องหมายจราจร, รางระบายน้ำ และบ่อพัก อาจปรับแต่งให้เหมาะสมกับสภาพพื้นที่ได้ โดยให้อยู่ในดุลยพินิจของผู้ควบคุมงาน
14. ตำแหน่งการก่อสร้างทางเชื่อม อาจปรับแต่งให้เหมาะสมกับสภาพพื้นที่ได้ โดยให้อยู่ในดุลยพินิจของผู้ควบคุมงาน
15. การแก้ไขเปลี่ยนแปลงและการปรับแต่งตามข้อ 12, 13 และ 14 จะต้องไม่ทำให้ปริมาณยอดรวมทั้งสิ้นของแต่ละรายการน้อยกว่าที่กำหนดในแบบก่อสร้าง

16. รายการใดที่ไม่ได้กำหนดไว้ในแบบหรือกำหนดไว้ไม่ชัดเจน หรือแสดงไว้ขัดแย้งกัน หรือมีปัญหาในการก่อสร้างหรือไม่เป็นไปตามหลักวิชาช่างที่ดี ให้รายงานและดำเนินการตามดุลยพินิจของคณะกรรมการตรวจสอบรับพัสดุ
17. ผู้รับจ้างจะต้องมีมาตรการในการป้องกันอุบัติเหตุต่างๆ อันอาจเกิดขึ้นจากการทำงานก่อสร้างไม่ว่าอันตรายนั้นจะมีสาเหตุมาจากสภาพแวดล้อมที่ทำงานหรือมีสาเหตุจากการจัดการงานก่อสร้างที่ไม่เหมาะสม ทั้งนี้เพื่อความปลอดภัยของชีวิตและทรัพย์สินทั้งหมดที่เกี่ยวข้อง มาตรการเกี่ยวกับการป้องกันอุบัติเหตุที่ผู้รับจ้างจะต้องปฏิบัติตามมาตรฐานความปลอดภัยในการก่อสร้างที่กฎหมายกำหนด
18. ผู้รับจ้างจะต้องติดตั้งป้ายเตือน เครื่องหมายจราจรหรือสัญญาณไฟ ในระหว่างก่อสร้างให้เป็นไปตามมาตรฐาน
19. ระดับ Crown Slope ให้ก่อสร้างตามที่กำหนดในแบบโดยให้ตรวจสอบทุก 200 เมตร
- ความคลาดเคลื่อนอยู่ในดุลยพินิจของช่างผู้ควบคุมงาน
20. จัดหาเครื่องหมายจราจร กิจกรรมอำนวยความสะดวกภัยขณะก่อสร้าง
21. การเดินตรวจให้ผู้รับจ้างเสนอ Shop Drawing ต่อผู้ควบคุมงานและคณะกรรมการตรวจสอบรับพัสดุเห็นชอบก่อน
22. หลังจากดำเนินการก่อสร้างผิวทาง Asphaltic Concrete หรือ ผิวทางคอนกรีต แล้วให้ดำเนินการตัดหญ้าสองข้างทางให้เรียบร้อย

คณะกรรมการจัดทำแบบรายการงานก่อสร้าง
ตามคำสั่ง อบจ.สบ. 20491/2567
ลงวันที่ 16 ธ.ค. 2567
แบบแปลนเลขที่ 101 72567

ประธานกรรมการ
กรรมการ
กรรมการ
กรรมการ
กรรมการ



องค์การบริหารส่วนจังหวัดสระบุรี

โครงการ
ก่อสร้างถนนลาดยาง เริ่มจากถนนสาย 7
ทางแยกเข้าบ้านไร่ หมู่ที่ 9 ต.หินซ้อน อ.แก่งคอย จ.สระบุรี
พร้อมติดตั้งไฟฟ้าแสงสว่างสี่เสาเซลล์

เขียนแบบ		(นายอลงกรณ์ นาคปรีชา) ผู้ช่วยนายช่างเขียนแบบ
สำรวจ		(นายพรชัย แก้วบั้งวัน) วิศวกรโยธาชำนาญการพิเศษ (วช.)
ออกแบบ		(นายพรชัย แก้วบั้งวัน) วิศวกรโยธาชำนาญการพิเศษ (วช.)
วิศวกร ตรวจแบบ		(นายภรุต ชามสวน) วิศวกรโยธาชำนาญการพิเศษ (วช.)
ตรวจสอบ		(นายสุภากร ทองท้อย) หัวหน้าฝ่ายออกแบบ
ตรวจสอบ		(นายประยัต สุธาเกษม) ผู้อำนวยการส่วนควบคุมการก่อสร้าง รักษาการหัวหน้าแห่งหัวหน้าฝ่ายสำรวจ
ตรวจทาน		(นายประยัต สุธาเกษม) ผู้อำนวยการส่วนควบคุมการก่อสร้าง
เห็นชอบ		(นายสุรศักดิ์ สมักดี) ผู้อำนวยการสำนักช่าง
เห็นชอบ		(นางกิตติยาพร เพชรประดับ) รองปลัดองค์การบริหารส่วนจังหวัด
เห็นชอบ		(นางสาวนิภา ประชีพนาย) ปลัดองค์การบริหารส่วนจังหวัด
อนุมัติ	 (นายธนากร อุดมสมบูรณ์) รองนายกองค์การบริหารส่วนจังหวัด ปฏิบัติราชการแทน นายกองค์การบริหารส่วนจังหวัดสระบุรี	
แบบแสดง	รายการประกอบแบบ	
มาตราส่วน	NO SCALE	
วัน/เดือน/ปี		
แบบเลขที่	แผ่นที่ 02	

ข้อกำหนดเกี่ยวกับการใช้วัสดุก่อสร้างและครุภัณฑ์ตามสัญญาก่อสร้างเพื่อส่งเสริมการใช้
สินค้า/ผลิตภัณฑ์ ที่ผลิตในประเทศ

ภาคผนวก 2

ตารางการจัดทำแผนการใช้วัสดุที่ผลิตภายในประเทศ

โครงการ.....

รายการวัสดุหรือครุภัณฑ์ที่ใช้ในโครงการ

แผนการใช้วัสดุที่ผลิตภายในประเทศ

ลำดับ	รายการ	หน่วย	ปริมาณ	ราคาต่อหน่วย (บาท)	เป็นเงิน (รวม)	วัสดุ ในประเทศ	วัสดุ ต่างประเทศ
๑							
๒							
๓							
๔							
๕							
รวม							
อัตรา (ร้อยละ)							

ลงชื่อ.....(คู่สัญญาฝ่ายผู้จ้าง)
()

หมายเหตุ

ราคาต่อหน่วยที่ใช้ในตารางการจัดทำแผนการใช้วัสดุก่อสร้างภายในประเทศ เป็น

ราคาตามใบแจ้งปริมาณงานและราคาซึ่งแนบสัญญาก่อสร้างซึ่งจัดทำตามหนังสือ

ที่ กต(กม) 0405.2 / ๖452 สว 17 กันยายน 2562 (๖452) และกรณีนี้ผู้จ้าง

ด้วยวิธีการเฉพาะเจาะจง ให้เป็นราคาแนบท้ายสัญญาที่ผ่านการดำเนินการด้วยวิธี

การเดียวกันกับหนังสือ ๖452

ภาคผนวก 3

ตารางการจัดทำแผนการใช้เหล็กที่ผลิตภายในประเทศ

โครงการ.....

รายการวัสดุหรือครุภัณฑ์ที่ใช้ในโครงการ

แผนการใช้เหล็กที่ผลิตภายในประเทศ

ปริมาณเหล็กทั้งโครงการ xxx (ตัน)

ลำดับ	รายการ	หน่วย	ปริมาณ	เหล็ก ในประเทศ	เหล็ก ต่างประเทศ
๑					
๒					
๓					
๔					
๕					
รวม					
อัตรา (ร้อยละ)					

ลงชื่อ.....(คู่สัญญาฝ่ายผู้จ้าง)
()

1. ผู้รับจ้างต้องชี้วัสดุก่อสร้างหรือครุภัณฑ์ที่เป็นส่วนหนึ่งของงานก่อสร้าง (ถ้ามี) ตาม
โครงการก่อสร้างโดยต้องเป็นวัสดุก่อสร้างหรือครุภัณฑ์ที่ผลิตภายใน
ประเทศไม่น้อยกว่าร้อยละ 60 ของมูลค่าวัสดุก่อสร้างที่ใช้ในโครงการก่อสร้างทั้งยังได้ยก
งานก่อสร้างวัสดุก่อสร้างที่เป็นหลักจะต้องใช้วัสดุก่อสร้างที่เป็นหลักซึ่งเป็นสินค้าผลิต
ภายในประเทศไม่น้อยกว่าร้อยละ 90 ของปริมาณหลักที่ใช้ตามสัญญาก่อสร้างนี้


2. ผู้รับจ้างต้องเสนอแผนการใช้วัสดุก่อสร้างและครุภัณฑ์ที่ผลิตภายใน
ประเทศตามสัญญาจ้างก่อสร้างนี้ตามเอกสารภาคผนวก 2 และภาคผนวก 3 (ภาค
ผนวก 3 เฉพาะกรณีที่เป็นงานก่อสร้างที่มีวัสดุก่อสร้างที่เป็นหลัก) ให้ผู้จ้างตามระยะ
เวลาที่กำหนดในสัญญาจ้าง (ถ้ามี) แต่ต้องไม่ช้ากว่า 60 วันหลังจากลงนามในสัญญาจ้าง
ก่อสร้างหากผู้รับจ้างไม่เสนอแผนตามเวลาที่กำหนด ถือว่าผู้รับจ้างผิดสัญญาผู้จ้างมี
สิทธิ์ยกเลิกสัญญาได้

แผนการใช้วัสดุก่อสร้าง ที่ผู้รับจ้างเสนอสามารถปรับเปลี่ยนได้ตามความจำเป็นเพื่อให้
มูลค่า/ปริมาณการใช้วัสดุก่อสร้าง ซึ่งเป็นผลิตภัณฑ์ที่ผลิตในประเทศไม่น้อยกว่าร้อยละ
๖0 ทั้งนี้ผู้รับจ้างต้องแจ้งการปรับแผนให้ผู้จ้างก่อสร้างทราบก่อนดำเนินการนำวัสดุ
ก่อสร้างฯ ตามแผนที่ปรับปรุงใหม่มาใช้ล่วงหน้าอย่างน้อย 7 วัน ทั้งนี้ต้องก่อนการส่งมอบงาน
แต่ละงวด

3. ผู้รับจ้างต้องแสดงหลักฐานเพื่อประกอบการพิจารณาว่าวัสดุก่อสร้างหรือครุภัณฑ์เป็น
ผลิตภัณฑ์ที่ผลิตภายในประเทศอย่างใดอย่างหนึ่งแล้วแต่กรณี แสดงต่อผู้จ้างเมื่อผู้
จ้างร้องขอ เพื่อประกอบการตรวจสอบของผู้จ้างว่าวัสดุก่อสร้าง/ครุภัณฑ์ที่
ผู้รับจ้างนำมาใช้เป็นผลิตภัณฑ์ที่ผลิตในประเทศหรือไม่ ดังนี้

- สำเนาใบรับรองสินค้าที่ผลิตในประเทศไทย Made in Thailand [M.I.T] ที่ออกโดย
สมาคมอุตสาหกรรมแห่งประเทศไทย
- ฉลากสินค้า ที่แสดงว่าเป็นสินค้าที่ผลิตในประเทศไทย
- หลักฐานแสดงที่ตั้งของแหล่งผลิต ที่สามารถแสดงได้ว่าเป็นวัสดุก่อสร้างที่
เป็นผลิตภัณฑ์ในประเทศ เช่นตำแหน่งที่ตั้งโรงโม่หิน ท่าทราย บ่อดินเป็นต้น

คณะกรรมการจัดทำแบบบูรณาการงานก่อสร้าง
ตามคำสั่ง อบจ.สบ. 2089 / 2567
ลงวันที่ 16 ธ.ค. 2567
แบบแปลนเลขที่ 101 / 2567
.....ประธานกรรมการ
.....กรรมการ
.....กรรมการ
.....กรรมการ



องค์การบริหารส่วนจังหวัดสระบุรี

โครงการ

ก่อสร้างถนนลาดยาง เริ่มจากถนนสาย 7

ทางแยกเข้าบ้านไร่ หมู่ที่ 9 ต.หินซ้อน อ.แก่งคอย จ.สระบุรี

พร้อมติดตั้งไฟฟ้าแสงสว่างใช้เสาเซลล์

เขียนแบบ		(นายอลงกรณ์ นาคศิริชา) ผู้ช่วยนายช่างเขียนแบบ
สำรวจ		(นายพรชัย แก้วบังวัน) วิศวกรโยธาชำนาญการพิเศษ (วช.)
ออกแบบ		(นายพรชัย แก้วบังวัน) วิศวกรโยธาชำนาญการพิเศษ (วช.)
วิศวกร ตรวจแบบ		(นายมากรุต ช่างสวน) วิศวกรโยธาชำนาญการพิเศษ (วช.)
ตรวจสอบ		(นายสุชาติ ทองชัย) หัวหน้าฝ่ายออกแบบ
ตรวจสอบ		(นายประยุทธ์ สุขเกษม) ผู้อำนวยการส่วนควบคุมการก่อสร้าง รักษาการในตำแหน่งหัวหน้าฝ่ายสำรวจ
ตรวจทาน		(นายประยุทธ์ สุขเกษม) ผู้อำนวยการส่วนควบคุมการก่อสร้าง
เห็นชอบ		(นายสุรศักดิ์ สมภักดี) ผู้อำนวยการสำนักช่าง
เห็นชอบ		(นางชิตยาพร เพชรประดับ) รองปลัดองค์การบริหารส่วนจังหวัด
เห็นชอบ		(นางสาววิภา ประสิทธิ์พาณิชย์) ปลัดองค์การบริหารส่วนจังหวัด
อนุมัติ		(นายธนภฤต อัคระสัมปยุตตะ) รองนายกองค์การบริหารส่วนจังหวัด ปฏิบัติราชการแทน นายกองค์การบริหารส่วนจังหวัดสระบุรี
แบบแสดง	รายการประกอบแบบ	
มาตราส่วน	NO SCALE	
วัน/เดือน/ปี		
แบบเลขที่	แผ่นที่ 03	

บัญชีปริมาณงาน				
ลำดับที่	รายการ	หน่วย	ปริมาณงาน	หมายเหตุ
	ก.งานทาง พื้นผิวปกติ			
1.	งานดินคันทาง			
1.1	งานแก้ไขปรับแก้ไขแต่งและบดอัดคันทางเดิม	ตร.ม.	10,290.00	
2.	งานผิวรองทาง และผิวจราจร			
2.1	งานชั้นรองพื้นทาง (ลูกรัง) ทน 0.20 ม.	ลบ.ม.	1,932.00	
2.2	งานชั้นพื้นทาง (หินคลุก) ทน 0.20 ม.	ลบ.ม.	1,784.00	
2.3	งาน PRIME COAT	ตร.ม.	8,400	
2.4	งานผิวจราจร Asphaltic Concrete	ตร.ม.	8,400	
2.5	งานผิวทาง Asphaltic Concrete	ตร.ม.	-	
3.	งานป้ายจราจร			
3.1	ป้ายจราจร	ชุด	-	
3.2	สัญญาณไฟจราจรปรับสีสัญญาณ+บ.1	ชุด	-	
4.	เครื่องหมายบนผิวทาง			
4.1	สี เทอร์โม สีเหลือง+สีขาว	ตร.ม.	315.00	
5.	งานป้ายโครงการ			
5.1	ป้ายโครงการ (ป้ายเหล็ก)	ชุด	1.00	
6.	งานไฟฟ้าแสงสว่างวัดกรรมไทย รหัส 07020037 รุ่น KELLI-16008			
6.1	ชุดเสาไฟถนนโคมไฟแอลอีดีพลังงานแสงอาทิตย์แบบประกอบ	ชุด	56.00	
	ในชุดเดียวกัน (Integrated Solar Cell LED Streetlight with Pole)			
	เสาไฟเหล็กชุบกัลวาไนซ์ ความสูง 8.00 ม.			
	ฐานรากแบบหลายเข็ม ขนาดความยาว 1.50 ม. จำนวน 4 ต้น/ชุด			
	โคมไฟถนนหลอดแอลอีดีพลังงานแสงอาทิตย์ 60 วัตต์			
	รุ่น RCSOS60L-165CW50 จำนวน 1 โคม			

คณะกรรมการจัดทำแบบรูปรายการงานก่อสร้าง
ตามคำสั่ง อบจ.สบ. 2089, 2567
ลงวันที่ 16 ต.ค 2567
แบบแปลนเลขที่ 101/2567

.....ประธานกรรมการ
.....กรรมการ
.....กรรมการ
.....กรรมการ
.....กรรมการ



องค์การบริหารส่วนจังหวัดสุราษฎร์ธานี

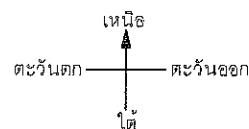
โครงการ

ก่อสร้างถนนลาดยาง เริ่มจากถนนสาย 7
ทางแยกเข้าบ้านไร่ หมู่ที่ 9 ต.หินซ้อน อ.แก่งคอย จ.สุราษฎร์ธานี
พร้อมติดตั้งไฟฟ้าแสงสว่างใช้เสาเซลล์

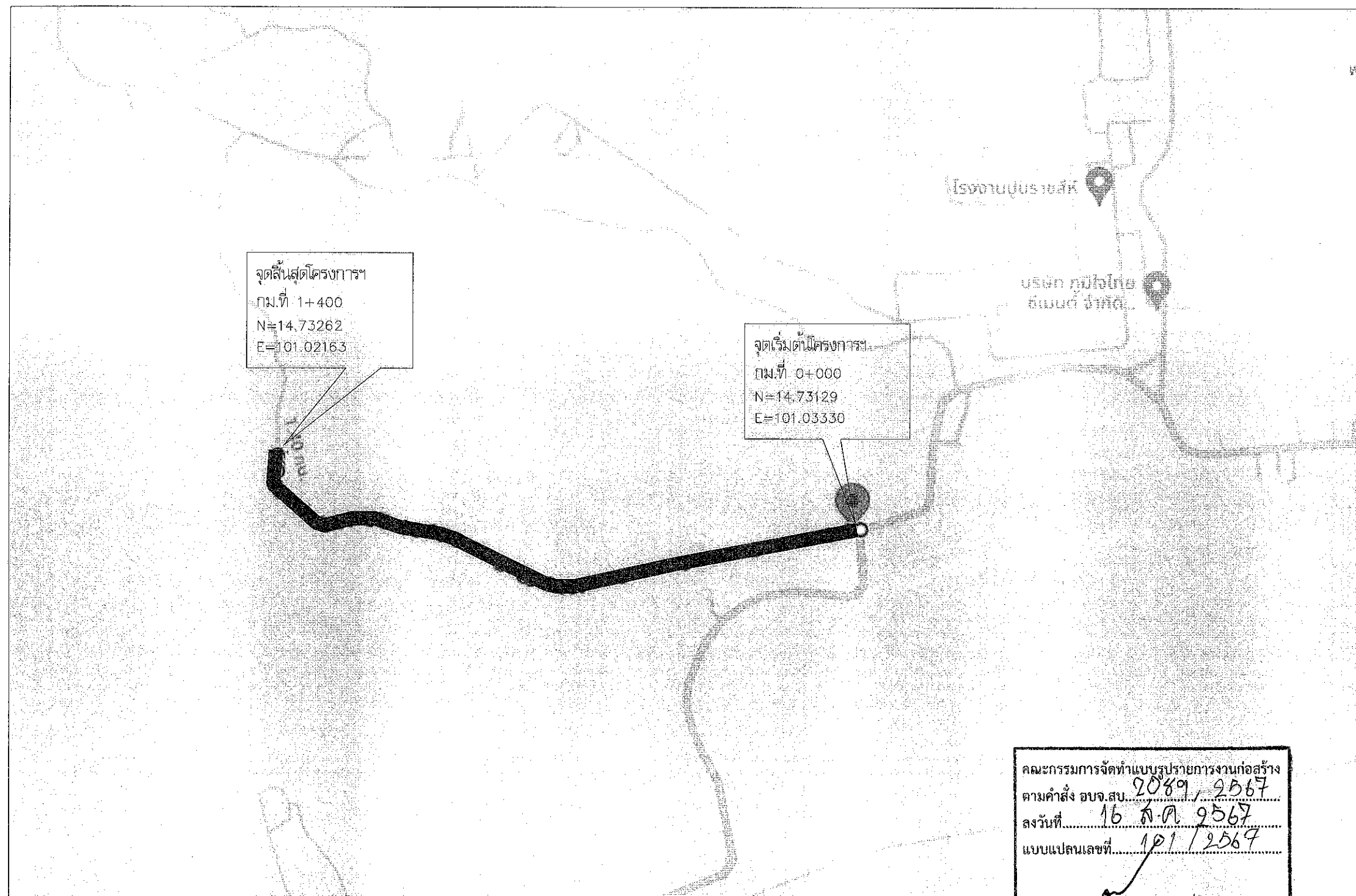
เขียนแบบ		(นายอลงกรณ์ นาคปรีชา) ผู้ช่วยนายช่างเขียนแบบ
สำรวจ		(นายพรชัย แก้วบังวัน) วิศวกรโยธาชำนาญการพิเศษ (วช.)
ออกแบบ		(นายพรชัย แก้วบังวัน) วิศวกรโยธาชำนาญการพิเศษ (วช.)
วิศวกร ตรวจสอบ		(นายสมรุต ชวรสวน) วิศวกรโยธาชำนาญการพิเศษ (วช.)
ตรวจสอบ		(นายสุชากร ทองไทย) หัวหน้าฝ่ายออกแบบ
ตรวจสอบ		(นายประยัตติ สุขเกษม) ผู้อำนวยการส่วนควบคุมการก่อสร้าง รักษาการในตำแหน่งหัวหน้าฝ่ายสำรวจ
ตรวจสอบ		(นายประยัตติ สุขเกษม) ผู้อำนวยการส่วนควบคุมการก่อสร้าง
เห็นชอบ		(นายสุรศักดิ์ สมภักดี) ผู้อำนวยการสำนักช่าง
เห็นชอบ		(นางจิตติยาพร เพชรประดับ) รองปลัดองค์การบริหารส่วนจังหวัด
เห็นชอบ		(นางสาวนิภา ประชีพนาย) ปลัดองค์การบริหารส่วนจังหวัด

อนุมัติ		(นายธนากร อุดมสมบูรณ์) รองนายกองค์การบริหารส่วนจังหวัด ปฏิบัติราชการแทน นายกองค์การบริหารส่วนจังหวัดสุราษฎร์ธานี
แบบแสดง	บัญชีปริมาณงาน	
มาตราส่วน	NO SCALE	
วัน/เดือน/ปี		

แบบเลขที่	แผ่นที่
	04




แผนที่โดยสังเขป



คณะกรรมการจัดทำแบบปรายการงานก่อสร้าง
ตามคำสั่ง อบจ.สบ. 2089, 2567
ลงวันที่ 16 ส.ค. 2567
แบบแปลนเลขที่ 101/2567

.....ประธานกรรมการ
.....กรรมการ
.....กรรมการ
.....กรรมการ
.....กรรมการ

โครงการ ก่อสร้างถนนลาดยาง
สถานี เริ่มจากถนนสาย 7 ทางแยกเข้าบ้านไร่ หมู่ที่ 9 ต.หินซ้อน อ.แก่งคอย จ.สระบุรี
วัตถุประสงค์ ก่อสร้างถนนลาดยางแบบแอสฟัลติกคอนกรีต (Asphaltic Concrete)
ผิวจราจร กว้าง 6.00 ม. ยาว 1,400.00 ม. ไม่มีไหล่ทาง หน้า 0.05 ม. หรือคิดเป็นพื้นที่ลาดยางไม่น้อยกว่า 8,400.00 ตร.ม.
พร้อมติดตั้งไฟฟ้าแสงสว่างโซล่าเซลล์ จำนวน 56 ชุด ตามแบบแปลนองค์การบริหารส่วนจังหวัดสระบุรี



องค์การบริหารส่วนจังหวัดสระบุรี

โครงการ

ก่อสร้างถนนลาดยาง เริ่มจากถนนสาย 7
ทางแยกเข้าบ้านไร่ หมู่ที่ 9 ต.หินซ้อน อ.แก่งคอย จ.สระบุรี
พร้อมติดตั้งไฟฟ้าแสงสว่างโซล่าเซลล์

เขียนแบบ		(นายอลงกรณ์ นาคปรีชา) ผู้ช่วยนายกฯเขียนแบบ
สำรวจ		(นายพรชัย แก้วบงกัน) วิศวกรโยธานาฎการพิเศษ (วช.)
ออกแบบ		(นายพรชัย แก้วบงกัน) วิศวกรโยธานาฎการพิเศษ (วช.)
วิศวกร ตรวจแบบ		(นายสมรุต ชวสน) วิศวกรโยธานาฎการพิเศษ (วช.)
ตรวจสอบ		(นายสุชาติกร ทองพ้อย) หัวหน้าฝ่ายออกแบบ
ตรวจสอบ		(นายประยุทธ์ สุขเกษม) ผู้อำนวยการส่วนควบคุมการก่อสร้าง รักษาการในตำแหน่งหัวหน้าฝ่ายสำรวจ
ตรวจทาน		(นายประยุทธ์ สุขเกษม) ผู้อำนวยการส่วนควบคุมการก่อสร้าง
เห็นชอบ		(นายสุวัคคี่ สมภักดี) ผู้อำนวยการสำนักงานฯ
เห็นชอบ		(นางจิตติยาพร เพชรประดับ) รองปลัดองค์การบริหารส่วนจังหวัด
เห็นชอบ		(นางสาววิภา ประชีพนาย) ปลัดองค์การบริหารส่วนจังหวัด

อนุมัติ

(นายอนาฤต อิตตะสัมปยุตตะ)
รองนายกองค์การบริหารส่วนจังหวัด ปฏิบัติราชการแทน
นายกองค์การบริหารส่วนจังหวัดสระบุรี

แบบแสดง สารบัญแบบ

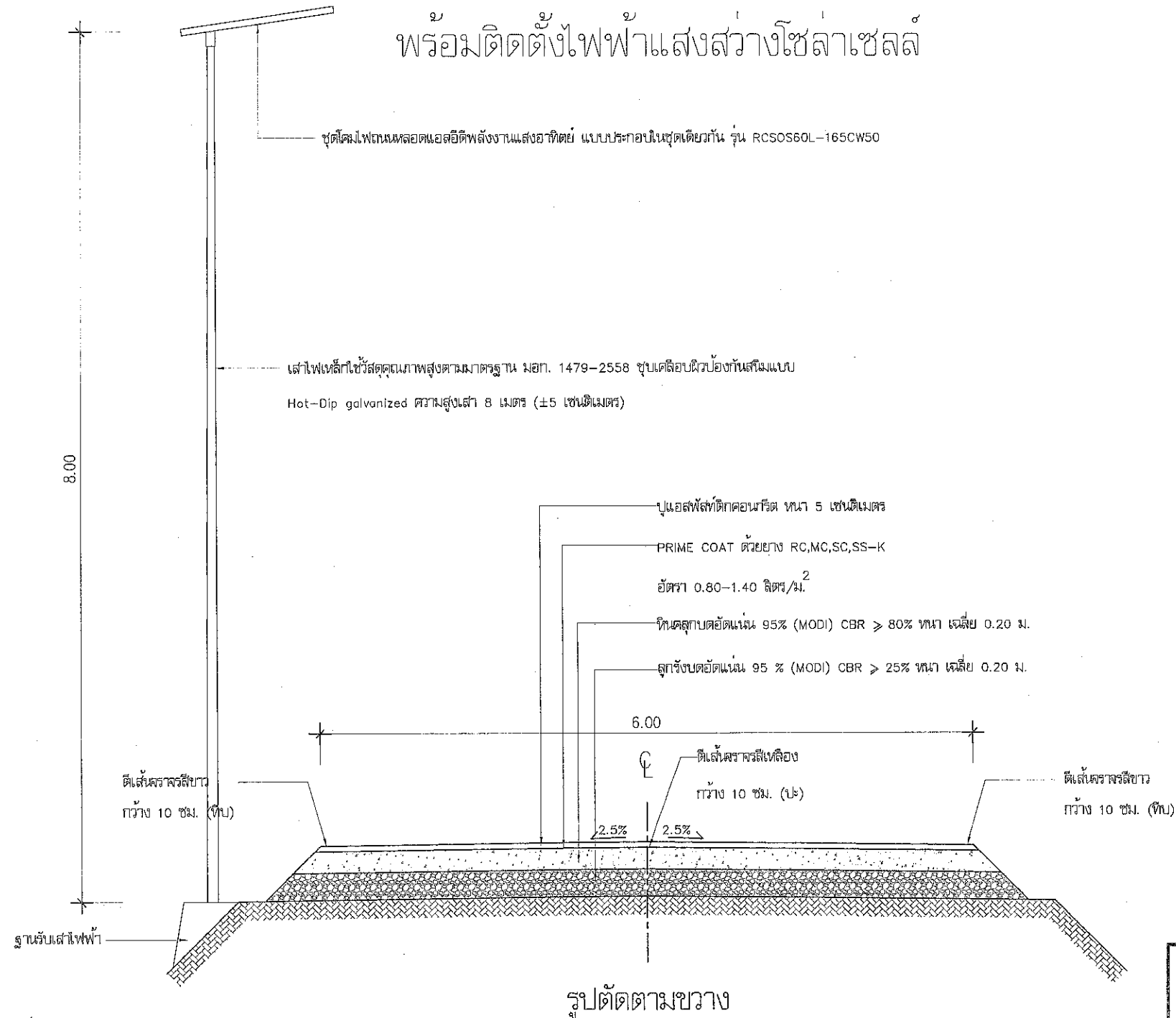
มาตราส่วน NO SCALE

วัน/เดือน/ปี

แบบเลขที่ แผนที่

โครงการก่อสร้างถนนลาดยาง

เริ่มจากถนนสาย 7 ทางแยกเข้าบ้านไร่ หมู่ที่ 9 ต.หินซ้อน อ.แก่งคอย จ.สระบุรี
พร้อมติดตั้งไฟฟ้าแสงสว่างโซล่าเซลล์




รูปตัดตามขวาง
ก่อสร้างถนนลาดยางแบบแอสฟัลต์ติกคอนกรีต (Asphaltic Concrete)

หมายเหตุ

- มีติดต่าง ในแบบแปลนกำหนดไว้เป็นเมตร นอกจากจะระบุไว้เป็นอย่างอื่น
- ก่อนดำเนินการก่อสร้างหรือดำเนินการปรับปรุงถนนผู้รับจ้างต้องทำการสำรวจเส้นทาง พร้อมจัดทำแบบ Shop drawing , รูปแบบ Profile และ Cross - Section แสดงระดับดินเดิมและระดับก่อสร้าง ทุกๆ ระยะ 25.00 ม. ให้ตรงตามปริมาณงานในใบเสนอราคาและเสนอให้คณะกรรมการตรวจการจ้างพิจารณาเห็นชอบ ก่อนดำเนินการ
- ผู้ส่งนี้จะเสนอราคาโครงการฯ ขอให้ตรวจสอบสถานที่และตรวจสอบรายละเอียดแบบแปลนก่อน เพื่อป้องกันปัญหาและอุปสรรคภายหลัง
- ขณะดำเนินการโครงการหากเจออุปสรรคและสิ่งกีดขวางใดๆ ในสายทางที่มีผลต่อการปฏิบัติงานให้เป็นหน้าที่ ความรับผิดชอบของผู้รับจ้าง
- กรณีมีข้อขัดแย้งระหว่างรูปแบบและรายการให้ถือการวินิจฉัยของช่างควบคุมงานและคณะกรรมการตรวจรับพัสดุเป็นข้อยุติ
- จุดติดตั้งเสาไฟฟ้าแสงสว่างโซล่าเซลล์ กำหนดจุดติดตั้ง ตามความเหมาะสมของพื้นที่งาน

คณะกรรมการจัดทำแบบรายการงานก่อสร้าง
ตามคำสั่ง อบจ.สบ. 2089, 2567
ลงวันที่ 16 ค.ค. 2567
แบบแปลนเลขที่ 191/2567

.....ประธานกรรมการ
.....กรรมการ
.....กรรมการ
.....กรรมการ



องค์การบริหารส่วนจังหวัดสระบุรี

โครงการ

ก่อสร้างถนนลาดยาง เริ่มจากถนนสาย 7
ทางแยกเข้าบ้านไร่ หมู่ที่ 9 ต.หินซ้อน อ.แก่งคอย จ.สระบุรี
พร้อมติดตั้งไฟฟ้าแสงสว่างโซล่าเซลล์



เขียนแบบ		(นายอลงกรณ์ นาคปรีชา) ผู้ช่วยนายกฯเขียนแบบ
สำรวจ		(นายพรชัย แก้วบังวัน) วิศวกรโยธานาถนาการพิเศษ (วช.)
ออกแบบ		(นายพรชัย แก้วบังวัน) วิศวกรโยธานาถนาการพิเศษ (วช.)
วิศวกร ตรวจแบบ		(นายมารุต ชวสวน) วิศวกรโยธานาถนาการพิเศษ (วช.)
ตรวจสอบ		(นายสุชาติ ทองทัย) หัวหน้าฝ่ายออกแบบ
ตรวจสอบ		(นายประยุทธ์ สุ่มเกษม) ผู้อำนวยการส่วนควบคุมการก่อสร้าง รักษาการในตำแหน่งหัวหน้าฝ่ายสำรวจ
ตรวจทาน		(นายประยุทธ์ สุ่มเกษม) ผู้อำนวยการส่วนควบคุมการก่อสร้าง
เห็นชอบ		(นายสุรศักดิ์ สมภักดี) ผู้อำนวยการสำนักงานช่าง
เห็นชอบ		(นางจิตติยาพร เพชรประดับ) รองปลัดองค์การบริหารส่วนจังหวัด
เห็นชอบ		(นางสาวนิภา ประชีพนาย) ปลัดองค์การบริหารส่วนจังหวัด

อนุมัติ		(นายธนากร อัครกิจ) รองนายกองค์การบริหารส่วนจังหวัด บัญชีราชการแทน นายกองค์การบริหารส่วนจังหวัดสระบุรี
แบบแสดง	รูปตัดตามขวาง	
มาตราส่วน	NO SCALE	
วัน/เดือน/ปี		
แบบเลขที่	แผ่นที่ 06	

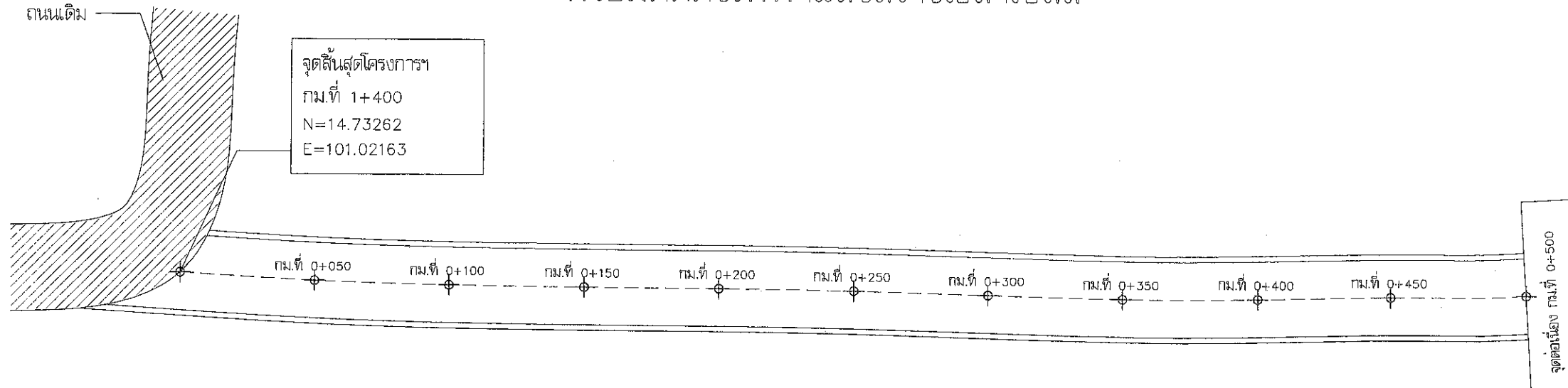
โครงการก่อสร้างถนนลาดยาง

เริ่มจากถนนสาย 7 ทางแยกเข้าบ้านไร่ หมู่ที่ 9 ต.หินซ้อน อ.แก่งคอย จ.สระบุรี

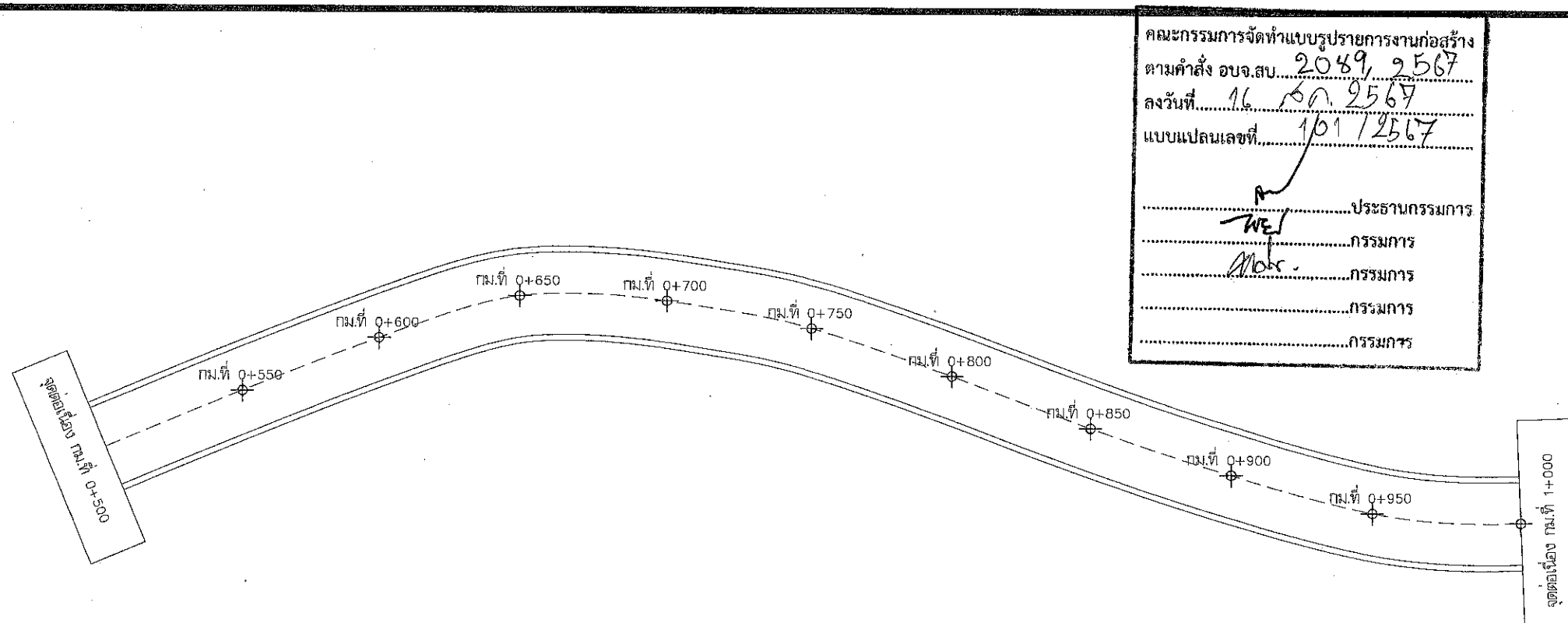
พร้อมติดตั้งไฟฟ้าแสงสว่างโซล่าเซลล์



องค์การบริหารส่วนจังหวัดสระบุรี



รูปแปลน





รูปแปลน

คณะกรรมการจัดทำแบบรายการงานก่อสร้าง
ตามคำสั่ง อบจ.สบ. 2089, 2567
ลงวันที่ 16 ส.ค. 2567
แบบแปลนเลขที่ 101/2567
.....ประธานกรรมการ
.....กรรมการ
.....กรรมการ
.....กรรมการ



โครงการ	ก่อสร้างถนนลาดยาง เริ่มจากถนนสาย 7 ทางแยกเข้าบ้านไร่ หมู่ที่ 9 ต.หินซ้อน อ.แก่งคอย จ.สระบุรี พร้อมติดตั้งไฟฟ้าแสงสว่างโซล่าเซลล์	
เขียนแบบ		(นายอลงกรณ์ นาคบริชา) ผู้ช่วยนายช่างเขียนแบบ
สำรวจ		(นายพรชัย แก้วจันทร์) วิศวกรโยธาชำนาญการพิเศษ (วช.)
ออกแบบ		(นายพรชัย แก้วจันทร์) วิศวกรโยธาชำนาญการพิเศษ (วช.)
วิศวกรตรวจแบบ		(นายมารุต ช่างสวน) วิศวกรโยธาชำนาญการพิเศษ (วช.)
ตรวจสอบ		(นายสุชากร ทองทัย) หัวหน้าฝ่ายออกแบบ
ตรวจสอบ		(นายประยัตน์ สุขเกษม) ผู้อำนวยการส่วนควบคุมการก่อสร้าง รักษาการในตำแหน่งหัวหน้าฝ่ายสำรวจ
ตรวจทาน		(นายประยัตน์ สุขเกษม) ผู้อำนวยการส่วนควบคุมการก่อสร้าง
เก็บชอบ		(นายสุรศักดิ์ สมภักดี) ผู้อำนวยการสำนักงานช่าง
เห็นชอบ		(นางกิตติยาพร เพชรประดับ) รองปลัดองค์การบริหารส่วนจังหวัด
เห็นชอบ		(นางสาวนิภา ประชีพนาย) ปลัดองค์การบริหารส่วนจังหวัด
อนุมัติ	 (นายธนากร อดิศักดิ์) รองนายกองค์การบริหารส่วนจังหวัด ปฏิบัติราชการแทนนายกองค์การบริหารส่วนจังหวัดสระบุรี	
แบบแสดง	รูปแปลน	
มาตราส่วน	NO SCALE	
วัน/เดือน/ปี		
แบบเลขที่	แผ่นที่ 07	

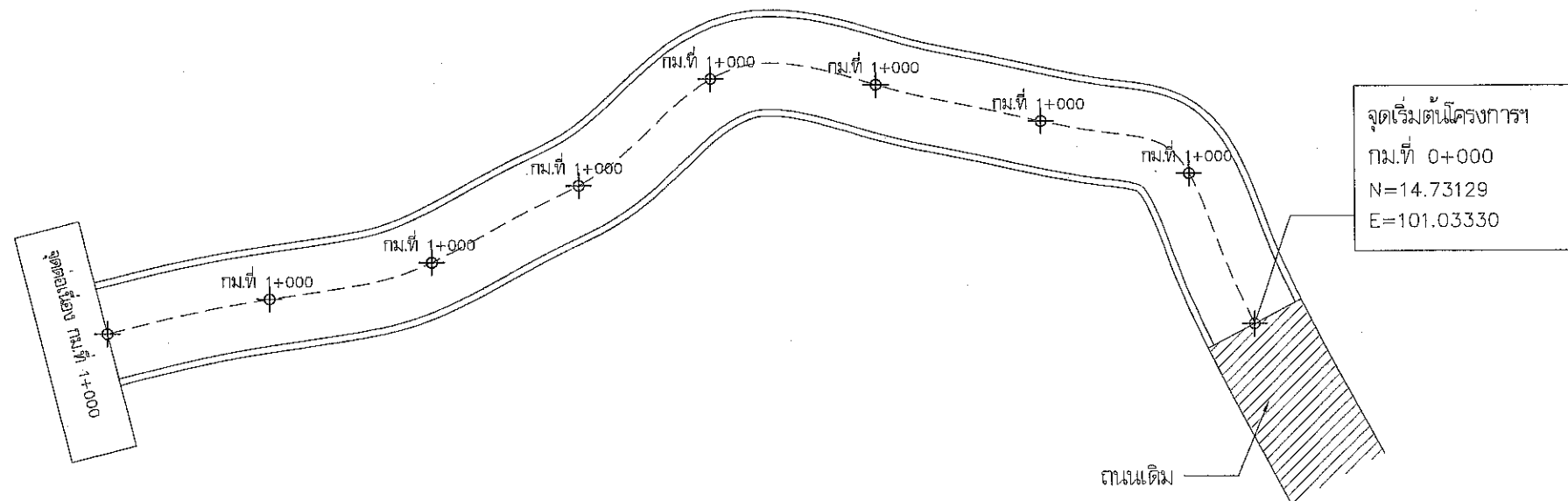
โครงการก่อสร้างถนนลาดยาง
เริ่มจากถนนสาย 7 ทางแยกเข้าบ้านไร่ หมู่ที่ 9 ต.หินซ้อน อ.แก่งคอย จ.สระบุรี
พร้อมติดตั้งไฟฟ้าแสงสว่างโซล่าเซลล์



องค์การบริหารส่วนจังหวัดสระบุรี

โครงการ

ก่อสร้างถนนลาดยาง เริ่มจากถนนสาย 7
ทางแยกเข้าบ้านไร่ หมู่ที่ 9 ต.หินซ้อน อ.แก่งคอย จ.สระบุรี
พร้อมติดตั้งไฟฟ้าแสงสว่างโซล่าเซลล์



คณะกรรมการจัดทำแบบรายการงานก่อสร้าง
ตามคำสั่ง อบจ.สบ. 2089 / 2567
ลงวันที่ 16 ส.ค. 2567
แบบแปลนเลขที่ 101 / 2567

.....ประธานกรรมการ
.....กรรมการ
.....กรรมการ
.....กรรมการ
.....กรรมการ

รูปแปลน

เขียนแบบ		(นายอลงกรณ์ นาคปรีชา) ผู้ช่วยนายช่างเขียนแบบ
สำรวจ		(นายพรชัย แก้วจันทร์) วิศวกรโยธาชำนาญการพิเศษ (วช.)
ออกแบบ		(นายพรชัย แก้วจันทร์) วิศวกรโยธาชำนาญการพิเศษ (วช.)
วิศวกร ตรวจแบบ		(นายสมรุต ช่างสวน) วิศวกรโยธาชำนาญการพิเศษ (วช.)
ตรวจสอบ		(นายสุชากร ทองทัย) หัวหน้าฝ่ายออกแบบ
ตรวจสอบ		(นายประยัต สุธะเกษม) ผู้อำนวยการส่วนควบคุมการก่อสร้าง รักษาการในตำแหน่งหัวหน้าฝ่ายสำรวจ
ตรวจทาน		(นายประยัต สุธะเกษม) ผู้อำนวยการส่วนควบคุมการก่อสร้าง
เห็นชอบ		(นายสุวิศักดิ์ สมภักดี) ผู้อำนวยการสำนักช่าง
เห็นชอบ		(นางกิตติยาพร เพชรประดับ) รองปลัดองค์การบริหารส่วนจังหวัด
เห็นชอบ		(นางสาววิภา ประชีพนาย) ปลัดองค์การบริหารส่วนจังหวัด
อนุมัติ		(นายธนากร อุตตะลิ้มปัญญะ) รองนายกองค์การบริหารส่วนจังหวัด ปฏิบัติราชการแทน นายกองค์การบริหารส่วนจังหวัดสระบุรี
แบบแสดง	รูปแปลน	
มาตราส่วน	NO SCALE	
วัน/เดือน/ปี		
แบบเลขที่	
แผ่นที่	08	

รายการประกอบแบบไฟฟ้าแสงสว่างโซล่าเซลล์

คุณลักษณะและรายละเอียด

ด้านไฟฟ้า อิเล็กทรอนิกส์ และโทรคมนาคม : ครุภัณฑ์ไฟฟ้า อิเล็กทรอนิกส์ และโทรคมนาคม

รหัส : 07020037

ชื่อสามัญของผลงานนวัตกรรมไทย :

ชุดเสาไฟถนนโคมไฟแอลอีดีพลังงานแสงอาทิตย์แบบประกอบ

ชื่อทางการค้าของผลงานนวัตกรรมไทย :

ในชุดเดียวกัน (Integrated Solar Cell LED Streetlight with Pole)

ชุดเสาไฟถนนโคมไฟแอลอีดีพลังงานแสงอาทิตย์แบบประกอบ

ในชุดเดียวกัน (Integrated Solar Cell LED Streetlight with Pole)

หน่วยงานที่พัฒนา :

บริษัท เรเซอร์การไฟฟ้า (ประเทศไทย) จำกัด

บริษัทผู้รับการถ่ายทอด :

-

ผู้จำหน่าย :

บริษัท เรเซอร์การไฟฟ้า (ประเทศไทย) จำกัด

ผู้แทนจำหน่าย :

1. บริษัท เศรษฐธาดา กรุ๊ป จำกัด

2. บริษัท นีโอ ทราฟฟิค เอ็นจิเนียริ่ง จำกัด

3. ห้างหุ้นส่วนจำกัด ชัยชนะ 99

4. ห้างหุ้นส่วนจำกัด มงคล (9898)

5. บริษัท อาคเนย์ทราฟฟิค จำกัด

6. บริษัท โซลิตีพลังงาน จำกัด

7. ห้างหุ้นส่วนจำกัด อธิษฐ์ 2009

8. ห้างหุ้นส่วนจำกัด พีเค.กรุ๊ป58

9. บริษัท ทรีบี พลาสติก จำกัด

10. บริษัท เอสพีซี สปอร์ต จำกัด

11. ห้างหุ้นส่วนจำกัด คำเชื่อนแก้ววิศวกรรม

12. ห้างหุ้นส่วนจำกัด เพชรสมวงศ์การโยธา

13. บริษัท ป๊อปปี้ คอนสตรัคชั่น จำกัด

14. ห้างหุ้นส่วนจำกัด ไทยจิตรวิศวกรรม

15. ห้างหุ้นส่วนจำกัด ปอเจริญวิศวกรรมก่อสร้าง

16. ห้างหุ้นส่วนจำกัด สังวาลย์โซลาร์โซลูชั่น

หน่วยงาน บริษัท หรือผู้ขึ้นบัญชีนวัตกรรมไทย :

บริษัท เรเซอร์การไฟฟ้า (ประเทศไทย) จำกัด

ช่วงเวลาที่ยื่นทะเบียน :

ตุลาคม 2566 - ธันวาคม 2571 (5 ปี 2 เดือน)

คุณสมบัตินวัตกรรม :

ชุดเสาไฟถนนโคมไฟแอลอีดีพลังงานแสงอาทิตย์แบบประกอบในชุดเดียวกัน ถูกออกแบบพัฒนาให้ การส่องสว่างตามได้ตามหลักเกณฑ์ของมาตรฐาน มอก. 2954-2562 หน่วยรวมของผลิตภัณฑ์ประกอบด้วย 3 ส่วนหลัก ได้แก่ เสาไฟเหล็ก ชุดโคมไฟถนนแอลอีดีพลังงานแสงอาทิตย์ และชุดฐานรากเหล็กแบบหลายเข็ม ที่ออกแบบลักษณะผสมเข็ม ให้สามารถติดตั้งในพื้นที่ราบปกติ และพื้นที่ลาดชันกำแพงได้สะดวกโดยไม่ต้องใช้เครื่องจักรใหญ่ ได้แก่ รถขุด รถเจาะ อีกทั้งชุดฐานรากเหล็กแบบหลายเข็มยังสามารถติดตั้งบนหลังทางลาดเอียงได้สะดวก ไม่จำเป็นต้องปรับผิวหลังทางให้ได้ แนวระดับแต่ยังคงมีความมั่นคงแข็งแรงผ่านการทดสอบด้วยแรงหลักซึ่งอิงหลักเกณฑ์ทดสอบตามกฎกระทรวงฉบับที่ 6 ออกตามความในพระราชบัญญัติควบคุมอาคาร พ.ศ. 2522

คุณลักษณะเฉพาะ

รุ่น KELLU-16008

ชุดเสาไฟถนนและฐานรากเหล็กหลายเข็ม

1. เสาไฟเหล็กใช้วัสดุคุณภาพสูงตามมาตรฐาน มอก. 1479-2558 ซุปเคลือบผิวป้องกันสนิมแบบ

Hot-Dip galvanized ความสูงเสา 8 เมตร (±5 เซนติเมตร)

2. สามารถยกเสาขึ้น/ลง ได้ง่ายเพื่อการติดตั้งและการบำรุงรักษา ด้วยการใส่สลักเกลียวรวมกัน

ที่แผ่นเหล็กเจาะรู ซึ่งเชื่อมติดอยู่ที่ฐานเสาไฟถนนและแผ่นฐานราก เป็นลักษณะบานพับขึ้น/ลง

ซึ่งสามารถติดตั้งโคมไฟและอุปกรณ์ที่มีน้ำหนักรวมมากถึง 45 กิโลกรัมได้

3. ฐานรากเหล็กหลายเข็ม ขนาดความยาว 1.5 เมตร จำนวน 4 ต้นต่อชุด ใช้วัสดุคุณภาพสูงตามมาตรฐาน

มอก. 1479-2558 ซุปเคลือบผิวป้องกันสนิมแบบ Hot-Dip galvanized ทั้งชุด

ชุดโคมไฟถนนหลอดแอลอีดีพลังงานแสงอาทิตย์ แบบประกอบในชุดเดียวกัน รุ่น RCSOS60L-1650W50

4. ขนาดชุดโคมไฟถนน ไม่รวมข้อต่อติดตั้ง กว้าง 583 มิลลิเมตร (±15 มิลลิเมตร) / ยาว 1,415 มิลลิเมตร

(±15 มิลลิเมตร) / ทน 60 มิลลิเมตร (±10 มิลลิเมตร) น้ำหนักโคมไฟทั้งชุดประมาณ 27 กิโลกรัม

5. ประกอบรวมหน่วยแผงเซลล์แสงอาทิตย์ชนิด Monocrystalline ขนาด 150W ได้รับการรับรอง

มาตรฐาน IEC61215-1:2016, IEC61215-1-1:2016, IEC61215-2:2016, IEC61730-1:2016, IEC61730-2:2016, IEC61730-1:2018, IEC61730-2:2016

6. แบตเตอรี่ชนิด LiFePO4 ขนาด 12.8V ≥ 60Ahr เซลล์แบตเตอรี่ได้รับการรับรองมาตรฐาน IEC62619:2017

7. อุณหภูมิสีสัมพันธ์ (CCT) 5000K (4745K - 5311K) และค่าดัชนีความถูกต้องของสี (CRI) > 70

8. โคมไฟทำงาน 100% ให้กำลังไฟ 60 วัตต์ ±10% ค่าฟลักซ์ส่องสว่าง ≥ 10,300 ลูเมน ค่าประสิทธิภาพ

ของดวงโคม ≥ 172 ลูเมนต่อวัตต์ และให้ค่าความส่องสว่างเฉลี่ย (Lav) ค่าวนด้วยโปรแกรม Dialux

evo อยู่ในเกณฑ์ M2 และได้ค่าความส่องสว่างเฉลี่ยผิวถนน (Eavg) 24.5 lux

9. โคมไฟทำงานประมาณ 46% ให้กำลังไฟ 28 วัตต์ ค่าฟลักซ์ส่องสว่างรวม ≥ 5,150 ลูเมน ค่าประสิทธิภาพ

ของดวงโคม ≥ 185 ลูเมนต่อวัตต์ และให้ค่าความส่องสว่างเฉลี่ย (Lav) ค่าวนด้วยโปรแกรม Dialux

evo อยู่ในเกณฑ์ M4 และได้ค่าความส่องสว่างเฉลี่ยผิวถนน (Eavg) 12 lux

10. ชุดโคมไฟทำงานด้วยกำลังไฟฟ้า 100% นาน 3 ชม. และจะปรับอัตราอัตโนมัติเหลือกำลังไฟฟ้าประมาณ

46% ทำงานถึงสว่าง

11. อุปกรณ์ควบคุมการชาร์จพลังงานไฟฟ้า มีการป้องกันฝุ่น/กันน้ำ ระดับ IP67 กระแสไฟชาร์จสูงสุด 15A

ชนิด MPPT ผ่านการทดสอบมาตรฐาน IEC61347-2-11:2001+AMD1:2017 และ IEC/EN 62509:2010, IEC/EN 62509:2011

12. ชุดโคมไฟผ่านการทดสอบการป้องกันฝุ่น/กันน้ำ ระดับ IP66 ตามมาตรฐาน IEC60529

13. ชุดโคมไฟผ่านการทดสอบ มาตรฐาน มอก. 1955-2551 หัวข้อ การแพร่สัญญาณรบกวนทางแม่เหล็กไฟฟ้า

ที่แผ่กระจายเป็นคลื่น 30 MHz - 300 MHz

หมายเหตุ :

ข้อกำหนดในการติดตั้งผลิตภัณฑ์

1. ผู้ซื้อและผู้จำหน่ายจะต้องสำรวจพื้นที่ รวมถึงตกลงและยืนยันจุดติดตั้งร่วมกัน โดยผู้จำหน่ายจะทำการส่ง

ยืนยันจุดติดตั้งเป็นลายลักษณ์อักษรและให้ผู้มีอำนาจทั้งสองฝ่ายลงนามตกลงและรับทราบ

2. จุดติดตั้งต้องไม่มีสิ่งบดบังแสงแดด สำหรับการชาร์จเก็บพลังงาน เช่น ต้นไม้ อาคาร รั้วกัน บัณฑิตจากร

บักขีนา เป็นต้น หากพื้นที่จุดติดตั้งมีสิ่งบดบังที่ต้องแก้ไข ผู้จำหน่ายจะแจ้งหนังสือเป็นลายลักษณ์อักษรให้ผู้ซื้อทราบ

เพื่อดำเนินการแก้ไขดังกล่าว โดยผู้ซื้อเป็นผู้รับผิดชอบค่าใช้จ่ายในการจัดการแก้ไขซึ่งที่บดบังแผงเซลล์แสงอาทิตย์ทั้งสิ้น

หากผู้ซื้อไม่ดำเนินการแก้ไข และ/หรือ ยืนยันที่ติดตั้งในจุดดังกล่าว จะถือว่าจุดติดตั้งนั้นไม่อยู่ในเงื่อนไขการรับประกัน

และผู้จำหน่ายจะออกหนังสือเพื่อให้ผู้ซื้อยืนยันการติดตั้งจุดที่อยู่นอกเงื่อนไขการรับประกันและลงนามโดยผู้มีอำนาจ

ของผู้ซื้อ

คณะกรรมการจัดทำแบบปรายการงานก่อสร้าง
ตามคำสั่ง อบจ.สบ. 20489, 2567
ลงวันที่ 16.02.2567
แบบแปลนเลขที่ 101/2567

องค์การบริหารส่วนจังหวัดสระบุรี
ประธานกรรมการ
กรรมการ
กรรมการ
กรรมการ
กรรมการ
กรรมการ

ก่อสร้างถนนลาดยาง เริ่มจากถนนสาย 7
ทางแยกเข้าบ้านไร่ ถึงที่ 9 ต.หินซ้อน อ.แก่งคอย จ.สระบุรี
พร้อมติดตั้งไฟฟ้าแสงสว่างโซล่าเซลล์

เขียนแบบ		(นายสงกรานต์ นาคปรีชา) ผู้ช่วยนายช่างเขียนแบบ
สำรวจ		(นายพรชัย แก้ววังวัน) วิศวกรโยธาชำนาญการพิเศษ (วช.)
ออกแบบ		(นายพรชัย แก้ววังวัน) วิศวกรโยธาชำนาญการพิเศษ (วช.)
วิศวกร ตรวจสอบ		(นายมารุต ชำสนม) วิศวกรโยธาชำนาญการพิเศษ (วช.)
ตรวจสอบ		(นายสุชากร ทองทัย) หัวหน้าฝ่ายออกแบบ
ตรวจสอบ		(นายสุชากร ทองทัย) ผู้อำนวยการส่วนควบคุมการก่อสร้าง รักษาการในตำแหน่งหัวหน้าฝ่ายสำรวจ
ตรวจสอบ		(นายสุชากร ทองทัย) ผู้อำนวยการส่วนควบคุมการก่อสร้าง
เห็นชอบ		(นายสุชากร ทองทัย) ผู้อำนวยการส่วนช่าง
เห็นชอบ		(นางกิตติยาพร เพชรประดับ) รองปลัดองค์การบริหารส่วนจังหวัด
เห็นชอบ		(นางสาวนิภา ประสิทธิ์ชัย) ปลัดองค์การบริหารส่วนจังหวัด
อนุมัติ		(นายอนันต์ กัต) รองนายกองค์การบริหารส่วนจังหวัด บุคลากรงาน นายกองค์การบริหารส่วนจังหวัดสระบุรี
แบบแสดง	รายการประกอบแบบไฟฟ้าแสงสว่างโซล่าเซลล์	
มาตราส่วน	NO SCALE	
วัน/เดือน/ปี		
แบบเลขที่	แผ่นที่ 09	

3. กรณีมีการเปลี่ยนแปลงจุดติดตั้งหลังจากที่มีการยืนยันจุดติดตั้งเป็นลายลักษณ์อักษรร่วมกันแล้ว ผู้ซื้อต้องเป็นผู้รับผิดชอบค่าใช้จ่ายที่ดำเนินการแล้วทั้งหมดก่อนการเปลี่ยนแปลง ได้แก่ ค่าดำเนินการ ค่าขนย้าย ค่าวัสดุ/อุปกรณ์ ค่าแรง รวมถึงค่าใช้จ่ายอื่น ๆ ที่เกิดขึ้นตามจริง

4. หลังจากผู้จำหน่ายส่งมอบงานแล้ว ผู้ซื้อเป็นผู้รับผิดชอบในดำเนินการที่เกี่ยวข้องกับผลิตภัณฑ์ ค่าใช้จ่ายและ/หรือ ค่าเสียหายที่เกิดขึ้นทั้งสิ้น ซึ่งอยู่นอกเหนือขอบเขตการรับประกันของผู้จำหน่าย อาทิเช่น อุบัติเหตุรถชน ต้นไม้ กิ่งไม้ล้มทับ/หล่นใส่ผลิตภัณฑ์ ต้นไม้ค้ำบ่งเบี่ยงเซลล์แสงอาทิตย์ ภัยพิบัติ โจรกรรม ฯลฯ

เงื่อนไขการรับประกันผลิตภัณฑ์

- ผลิตภัณฑ์มีระยะเวลาการรับประกัน 2 ปี นับจากวันส่งมอบงานโดยรวมค่าใช้จ่ายในการเปลี่ยนและติดตั้งผลิตภัณฑ์ที่อยู่ในเงื่อนไขการรับประกัน
- ผู้จำหน่ายรับประกันความเสียหายซึ่งเกิดจากความบกพร่องของสินค้าจากการใช้งานตามปกติวิธีสลับ หรือชำรุดเสียหายซึ่งเกิดจากความบกพร่องจากมาตรฐานการผลิต
- ผู้จำหน่ายไม่รับประกันการชำรุดเสียหายที่เกิดจากการใช้งานผลิตภัณฑ์ที่ไม่ถูกต้อง หรือผู้หนึ่งผู้ใดเจตนาทำให้สินค้าเสียหาย หรือผู้หนึ่งผู้ใดที่ไม่ได้รับมอบหมายจากผู้จำหน่าย เข้าดำเนินการกระทำจนเป็นเหตุให้ผลิตภัณฑ์เสียหายหรือเสียหายจากภัยธรรมชาติ หรืออุบัติเหตุ เช่น รถเฉี่ยวชน กิ่งไม้หัก เป็นต้น

การบริการหลังการขาย


- ผู้ซื้อสามารถติดต่อรับบริการขายได้ที่ บริษัท เรเซอร์การไฟฟ้า (ประเทศไทย) จำกัด
- กรณีการแจ้งซ่อมบำรุง ให้ผู้ซื้อทำหนังสือแจ้งซ่อมมายังผู้จำหน่ายโดยระบุเลขจุดติดตั้ง ภาพถ่ายช่วงกลางวัน และกลางคืนของจุดนั้น ๆ และชื่อและเบอร์โทรศัพท์สำหรับติดต่อกลับ โดยผู้จำหน่ายจะรับแจ้งซ่อมบำรุงเมื่อได้รับข้อมูลครบถ้วนแล้ว

หมายเหตุ : ประกาศขึ้นบัญชีนวัตกรรมไทย ฉบับเพิ่มเติม ตุลาคม 2566 (มีผู้แทนจำหน่าย 23 ราย)

- ในบัญชีนวัตกรรมไทย ฉบับเพิ่มเติม เมษายน 2567แก้ไขรายละเอียด ดังนี้
 - แก้ไขคุณสมบัติเฉพาะข้อ 6. แบตเตอรี่ จาก ขนาด 12.8V 60Ahr เป็น ขนาด 12.8V \geq 60Ahr
 - แก้ไขหมายเหตุเงื่อนไขการรับประกันผลิตภัณฑ์ จาก ระยะเวลาประกัน 1 ปี เป็น ระยะเวลาประกัน 2 ปี
 - เพิ่มผู้แทนจำหน่าย จำนวน 3 ราย
 - ยกเลิกผู้แทนจำหน่าย 10 ราย

คณะกรรมการจัดทำแบบรูปรายการงานก่อสร้าง
ตามคำสั่ง อบจ.สบ. 2089 / 2567
ลงวันที่ 16 ก.ค. 67
แบบแปลนเลขที่ 101/2567

.....ประธานกรรมการ
.....กรรมการ
.....กรรมการ
.....กรรมการ



องค์การบริหารส่วนจังหวัดสุราษฎร์ธานี

โครงการ

ก่อสร้างถนนลาดยาง เริ่มจากถนนสาย 7
ทางแยกเข้าบ้านไร่ หมู่ที่ 9 ต.หินซ้อน อ.แก่งคอย จ.สุราษฎร์ธานี
พร้อมติดตั้งไฟฟ้าแสงสว่างโซลาร์เซลล์

เขียนแบบ		(นายอลงกรณ์ นาคปรีชา) ผู้ช่วยนายช่างเขียนแบบ
สำรวจ		(นายพรชัย แก้วบังวัน) วิศวกรโยธาชำนาญการพิเศษ (วช.)
ออกแบบ		(นายพรชัย แก้วบังวัน) วิศวกรโยธาชำนาญการพิเศษ (วช.)
วิศวกร ตรวจแบบ		(นายมารุต ช่างสวน) วิศวกรโยธาชำนาญการพิเศษ (วช.)
ตรวจสอบ		(นายสุชากร ทองทัย) หัวหน้าฝ่ายออกแบบ
ตรวจสอบ		(นายประยัตน์ สุขเกษม) ผู้อำนวยการส่วนควบคุมการก่อสร้าง รักษาการในตำแหน่งหัวหน้าฝ่ายสำรวจ
ตรวจทาน		(นายประยัตน์ สุขเกษม) ผู้อำนวยการส่วนควบคุมการก่อสร้าง
เห็นชอบ		(นายสุรศักดิ์ สัมภักดี) ผู้อำนวยการสำนักช่าง
เห็นชอบ		(นางติตยาพร เพชรประดับ) รองปลัดองค์การบริหารส่วนจังหวัด
เห็นชอบ		(นางสาวนิภา ประชีพราย) ปลัดองค์การบริหารส่วนจังหวัด
อนุมัติ	 (นายธนาภฤต อิตถะสัมปยุตตะ) รองนายกองค์การบริหารส่วนจังหวัด ปฏิบัติราชการแทน นายกองค์การบริหารส่วนจังหวัดสุราษฎร์ธานี	
แบบแสดง	รายการประกอบแบบไฟฟ้าแสงสว่างโซลาร์เซลล์	
มาตราส่วน	NO SCALE	
วัน/เดือน/ปี		
แบบเลขที่	แผ่นที่ 10	

ข้อกำหนดการติดตั้งจราจรด้วยสีจราจร (Traffic Point) และวัสดุเทอร์โมพลาสติก (Thermoplastic) ให้ดำเนินการดังต่อไปนี้

1. วิธีดำเนินการจัดทำ

- 1.1 การเตรียมผิวทาง : ผิวทางจราจรที่ทำทางดีเส้นหรือเครื่องหมายจราจรต้องสะอาดและแห้ง ต้องไม่ทำบนผิวทางที่สกปรก มีฝุ่นจับ หรือสิ่งแปลกปลอมอื่นใด และไม่ลงทับไปบนวัสดุจราจรเดิมที่ชำรุด การลงวัสดุรองพื้น ต้องใช้วิธีพ่นเพื่อให้วัสดุติดแน่นกับผิวจราจรสม่ำเสมอ โดยไม่ก่อให้เกิดการแยกตัวและเปลี่ยนสีเดิม สารวัสดุรองพื้นดังกล่าวต้องสอดคล้องกับผิวจราจรที่จะทำงาน รวมทั้งปริมาณจะต้องเหมาะสม ทั้งนี้ต้องได้รับความเห็นชอบจากผู้ว่าจ้างก่อน ในกรณีที่เครื่องหมายจราจรเดิมไม่อยู่ในแนวหรือรูปแบบที่ถูกต้องกับเครื่องหมายจราจรที่กระทำใหม่ ผู้รับจ้างมีหน้าที่รับผิดชอบในการลบเครื่องหมายจราจรเดิมออกโดยใช้เครื่องจักรกล
- 1.2 ในกรณีที่ติดตั้งจราจรหรือเครื่องหมายจราจรบนผิวทางที่ก่อสร้างใหม่ให้ดำเนินการภายหลังการก่อสร้างผิวทางแล้วเสร็จไม่น้อยกว่า 1 สัปดาห์
- 1.3 การเตรียมวัสดุเทอร์โมพลาสติก : เพื่อป้องกันมิให้สีติดพื้นหรือเกิดการแตกเปราะของเทอร์โมพลาสติกเนื่องจากความร้อนสูงเกินกว่าผู้ผลิตกำหนดไว้ ต้องใช้วัสดุเทอร์โมพลาสติกให้เพียงพอกับความร้อนในตามที่มีการกวนอยู่ตลอดเวลาและจะต้องไม่ให้ความร้อนสูงกว่าที่ผู้ผลิตกำหนดไว้ไม่ว่าขณะใดเมื่อวัสดุเหลวแล้วจะต้องรีบใช้ทันทีห้ามให้น้ำวัสดุเทอร์โมพลาสติกที่หลอมเหลวอยู่นานเกิน 6 ชั่วโมงมาใช้งาน
- 1.4 การเตรียมเครื่องมือ : ต้องใช้เครื่องมือ เครื่องจักรกล และอุปกรณ์ต่างๆ ตามลักษณะของวัสดุที่ใช้ทำงาน ปริมาณของวัสดุต้องอยู่ในกรอบอธิบายที่ผู้ผลิตกำหนดไว้หากมีการทำมากกว่าหนึ่งชั้น ขึ้นไปต้องรดให้ชั้นแรกแห้งเสียก่อน

2. ข้อกำหนดคุณสมบัติ

- 2.1 สีจราจร (Traffic Point) หมายถึง สีจราจรที่ใช้ในการจัดทำเครื่องหมายจราจรโดยวิธีพ่น เป็นผลิตภัณฑ์ที่ทำในประเทศไทย ซึ่งแสดงเครื่องหมายมาตรฐานผลิตภัณฑ์อุตสาหกรรม มอก. 415 สีจราจร ชนิดที่ 2
- 2.2 วัสดุเทอร์โมพลาสติก (Thermoplastic) หมายถึง วัสดุเทอร์โมพลาสติกที่ใช้ในการจัดทำเครื่องหมายจราจรโดยวิธีพ่น รีด หรือปาดลาก เป็นผลิตภัณฑ์ที่ทำในประเทศไทย ซึ่งแสดงเครื่องหมายมาตรฐานผลิตภัณฑ์อุตสาหกรรม มอก. 542 วัสดุเทอร์โมพลาสติก ระดับ 1 ที่มีคุณสมบัติและอัตราส่วนส่วนผสมในตัวในส่วนผสมไม่น้อยกว่า 20% โดยน้ำหนักรวมทั้งได้โรยบนเส้นเทอร์โมพลาสติก สะท้อนแสงในอัตราส่วน 400-500 กรัมต่อตารางเมตร
- 2.3 ลูกแก้ว (Glass Beads) ที่ใช้กับวัสดุสำหรับเครื่องหมายจราจรบนผิวทางเพื่อให้เกิดการสะท้อนแสงเป็นผลิตภัณฑ์ที่ทำในประเทศไทยซึ่งแสดงเครื่องหมายมาตรฐานผลิตภัณฑ์อุตสาหกรรม มอก. 543 ไว้ที่ผลิตภัณฑ์
- 2.4 วัสดุรองพื้น (Tack Coat หรือ Primer) เป็นน้ำยาเคมีใช้พ่นบนผิวทางก่อนทำเครื่องหมายจราจรเพื่อช่วยในการยึดเกาะระหว่างวัสดุทำเครื่องหมายจราจรกับผิวทาง มีคุณสมบัติตามที่ผู้ผลิตวัสดุเทอร์โมพลาสติกกำหนด

3. การตรวจวัดคุณสมบัติของเครื่องหมายจราจร

3.1 ความหนา

ในระหว่างการปฏิบัติงานให้มีการตรวจวัดความหนาของเครื่องหมายจราจรในปริมาณงานไม่เกิน 100 ตารางเมตร อย่างน้อย 3 ค่า ต่อ 1 ครั้ง โดยให้แผ่นโลหะผิวเรียบวางรับในแนวที่ เครื่องติดตั้งจะผ่าน เมื่อผ่านหรือปาดลากวัสดุไปบนแผ่นโลหะนั้นแล้ว ให้นำวัดความหนาของเครื่องหมายจราจรดังนี้

- (1) สีจราจร (Traffic Point) ความหนาของสีจราจรและเครื่องหมายจราจรเมื่อแห้งต้องมีความหนาไม่น้อยกว่า 0.2 มิลลิเมตร
- (2) วัสดุเทอร์โมพลาสติก (Thermoplastic) ความหนาของสีจราจรและเครื่องหมายจราจรเมื่อแห้งต้องมีความหนาไม่น้อยกว่า 3.0 มิลลิเมตร หรือไม่น้อยกว่าที่กำหนดไว้ในแบบ

3.2 ค่าสัมประสิทธิ์การสะท้อนแสง (Reflectance หรือ Luminance Factor)


ในระหว่างการปฏิบัติงานให้มีการตรวจวัดค่าการสะท้อนแสงของเครื่องหมายจราจรในปริมาณงานไม่น้อยกว่า 10 ตำแหน่ง แต่ละตำแหน่งอย่างน้อย 3 ค่า และในทุกช่วงเวลา 1 ชั่วโมง ในตรวจสอบมาตรฐานเครื่องมือ (Standardization) และปรับค่าให้ถูกต้อง


ตารางที่ 1 แสดงเกณฑ์กำหนดคุณลักษณะเครื่องหมายจราจร

รายการที่กำหนด	สีจราจร	วัสดุเทอร์โมพลาสติก
1. วัสดุ 1.1 ข้อกำหนด 1.2 การใช้งาน	มอก. 415-2541 ชนิดที่ 2 พ่น	มอก. 542-2530 ระดับ 1 พ่น รีดหรือปาดลาก
2. ตรวจสอบคุณสมบัติขณะใช้งาน 2.1 ความหนา เส้นแวง, มิลลิเมตร พ่น รีดหรือปาดลาก 2.2 อัตราการใส่ลูกแก้ว (โรยจากเครื่อง) กรัม/ตร.ม.	≥ 0.2 - ≥ 400	≥ 3.0 ≥ 3.0 ≥ 400
3. ตรวจสอบคุณสมบัติเมื่อเสร็จสิ้น (ตรวจรับงาน) 3.1 ความหนา เส้นแวง, มิลลิเมตร 3.2 การมองเห็นในเวลากลางคืน 3.2.1 การสะท้อนแสง (Retroreflectivity), $\text{mod} \cdot \text{lx}^{-1} \cdot \text{m}^{-2}$ สีขาว สีเหลือง	≥ 0.2 ≥ 300 ≥ 200	≥ 3.0 ≥ 300 ≥ 200
4. ตรวจสอบคุณสมบัติหลังใช้งาน (ระยะเวลาประกัน) 4.1 การมองเห็นในเวลากลางคืน 4.1.1 การสะท้อนแสง (Retroreflectivity), $\text{mod} \cdot \text{lx}^{-1} \cdot \text{m}^{-2}$ สีขาว สีเหลือง	6 เดือน 1 ครั้ง 12 เดือน 1 ครั้ง ≥ 150 ≥ 100	12 เดือน 1 ครั้ง 24 เดือน 1 ครั้ง ≥ 150 ≥ 100
5. ระยะเวลาประกัน	12 เดือน	24 เดือน

คณะกรรมการจัดทำแบบรายละเอียดการก่อสร้าง
ตามคำสั่ง อบจ.สบ. 2089 / 2567
ลงวันที่ 16 ค.ค. 2567
แบบแปลนเลขที่ 101/2567
.....ประธานกรรมการ
.....กรรมการ
.....กรรมการ
.....กรรมการ
.....กรรมการ

(นายพรชัย แก้วนังวัน)
วิศวกรโยธาชำนาญการพิเศษ(วช.)

	แบบมาตรฐานงานทาง สำหรับองค์กรปกครองส่วนท้องถิ่น	
	เครื่องหมายจราจรบนผิวทาง (ข้อกำหนดการก่อสร้าง)	
แบบเลขที่ ทด-3-110 (4)	แผ่นที่ 52	

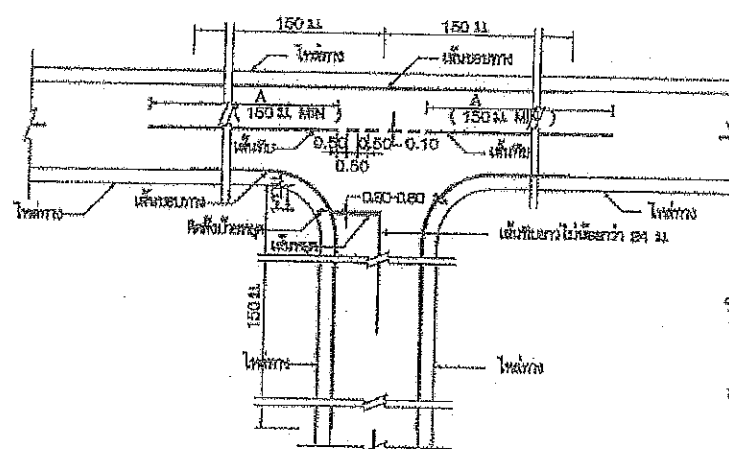


พยาน : รองนายก อบจ. ที่เกิดเหตุ ตำรวจปกครองแห่งที่ความเรียบร้อย

Technical drawing of a road intersection showing lane markings and dimensions. The drawing includes labels for 'ทางม้าลาย' (zebra crossing), 'เลนรถบรรทุก' (truck lane), 'เลนรถเล็ก' (small vehicle lane), and 'เลนรถจักรยานยนต์' (motorcycle lane). Dimensions are given in meters, such as 150.11, 150.11, and 150.11. A scale bar indicates 0 to 10 meters.

- A = จำนวนของพื้นที่ที่ถูกตัดทิ้งทั้งหมด (รวมทุกกรณี)
B = ในเวกเตอร์
C = ปริมาตรของพื้นที่ a ถึง b
D = ปริมาตรของพื้นที่ a' ถึง b'
E = 15.36
a, a' = จุดตัดของเส้นตรงที่ขนานกับเส้น
b, b' = จุดตัดของเส้นตรงที่ขนานกับเส้น

การตั้งคำถามเป็นรูปประโยค

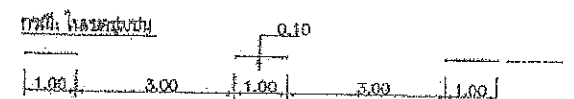
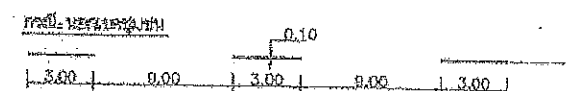


การสืบสวนสอบสวน

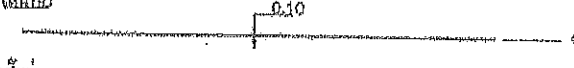
มหาวิทยาลัยราชภัฏวชิรเวศน์

๗) เติมน้ำมันเครื่อง

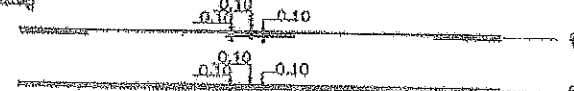
១. តើអ្នកប្រកាស



2. 結論



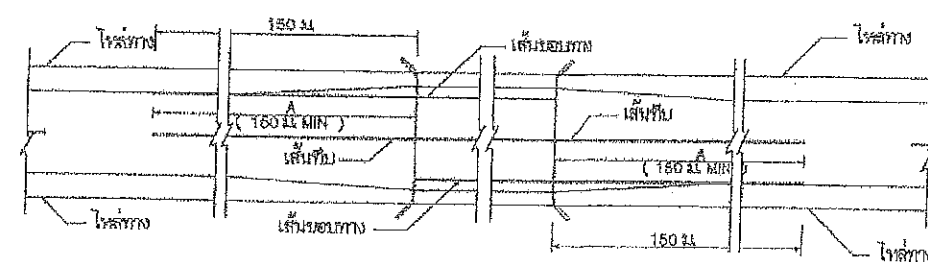
包 拯



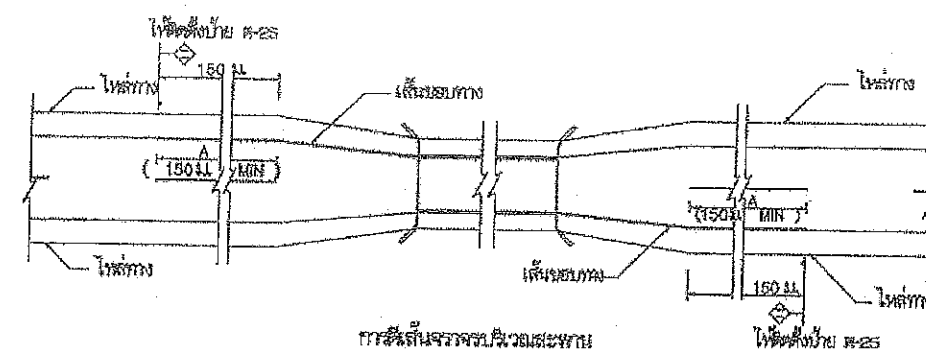
9) SLUOLUTN



การดำเนินงานตามแผนงานโครงการของกรมส่งเสริมการค้าระหว่างประเทศ



การวิเคราะห์ทางสถิติผ่านโปรแกรมคอมพิวเตอร์



កាកសំណល់ប្រភេទប្រឆាំងបរិស្ថាន

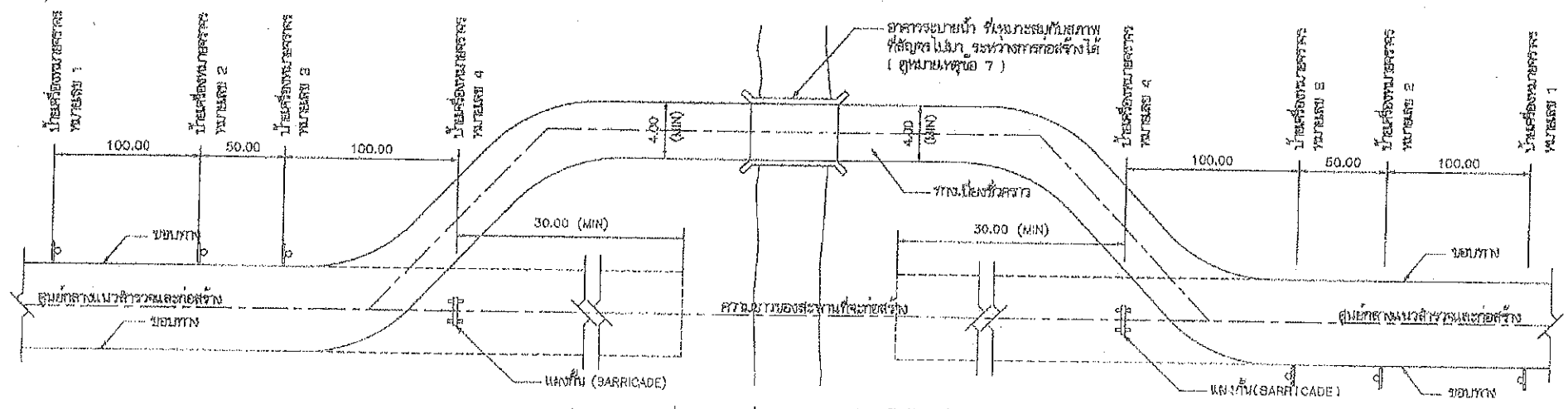
รายการประกอบข้อมูล

๑. วัสดุต่างๆ มีทั้งไม้และหินผสมผสานกันเป็นองค์หนึ่ง
๒. เครื่องไม้ที่ตกแต่งสวยงาม ไม่สิ้นเชิงห้อง ขนทรายกว้าง ๒ ซม. พื้นไม้ที่ตกแต่งอย่างสวยงาม


- [illegible]

WJL:WJL

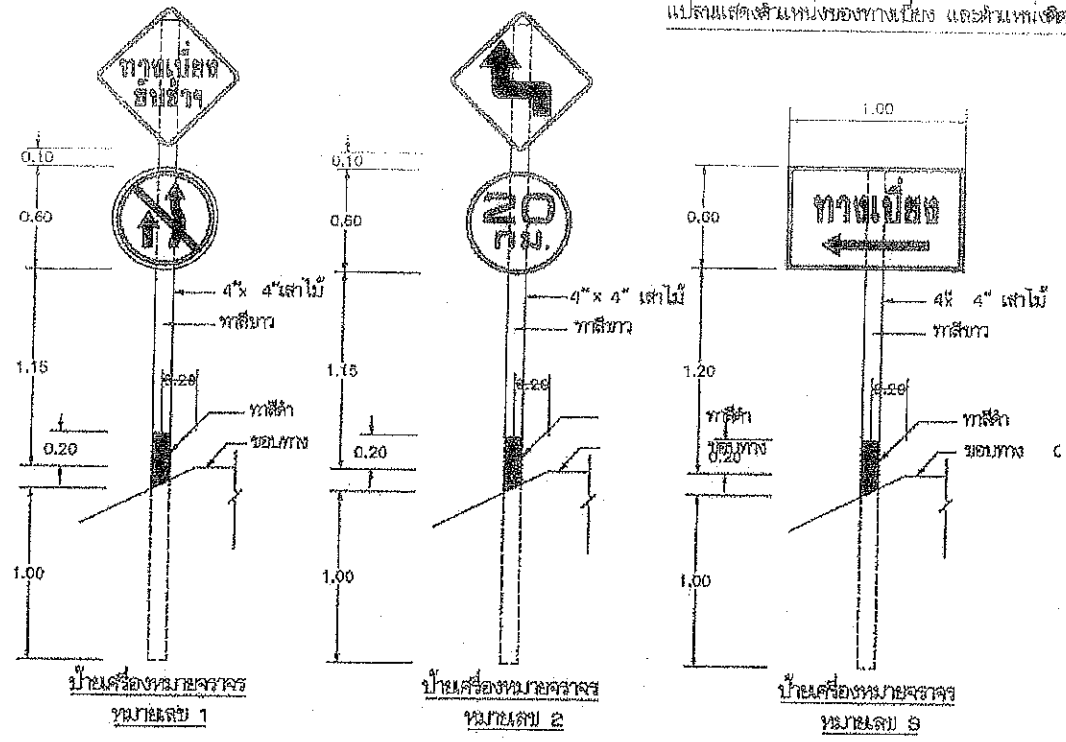
แบบสำรวจความคิดเห็น (ตีพิมพ์แล้ว) ปรับปรุงจากแบบสำรวจที่ กข.-๑๐๘/๔๕ (แก้ไขครั้งที่ ๑) ขบวนการทางสังคมไทย



แปลนแสดงตำแหน่งของทางเบี่ยง และตำแหน่งติดตั้งป้ายเครื่องหมายจราจร



บ้านเรือนทางก่อสร้าง



ตัวอย่างแผ่นป้ายแสดงรายละเอียดงานก่อสร้าง

โครงการก่อสร้างขององค์การบริหารส่วนจังหวัดสระบุรี
โทร 036-211852

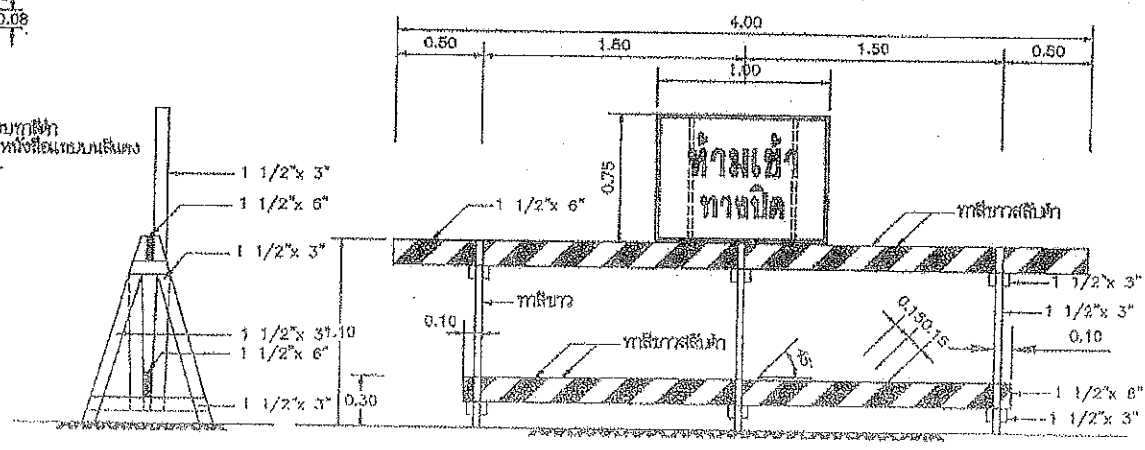
ประเภทของงานสิ่งก่อสร้าง.....
ปริมาณงานก่อสร้าง.....

ชื่อ ที่อยู่ หมายเลขโทรศัพท์ ผู้รับจ้าง.....
ระยะเวลาเริ่มต้น และระยะเวลาสิ้นสุด รวมเป็นระยะเวลา.....
วงเงินงบประมาณที่ได้ตั้งไว้หรือที่ได้รับ.....
ราคากลางค่าก่อสร้าง.....
วงเงินค่าก่อสร้างตามที่ได้ลงนามในสัญญาจ้าง.....
ชื่อกรรมการตรวจการจ้างและผู้ควบคุมงาน พร้อมหมายเลขโทรศัพท์.....
ส่งมอบงานจ้างวันที่.....ตรวจรับงานจ้างวันที่.....

โครงการนี้ก่อสร้างด้วยเงินภาษีของประชาชน

หมายเหตุ จิตตที่ใช้ทำแผ่นป้ายให้ใช้แผ่นโพลีคาร์บอเนตแผ่นเหล็กหรือไม้อัดขนาดกว้างไม่น้อยกว่า 1.20 เมตร ยาวไม่น้อยกว่า 2.40 เมตร

แผ่นป้ายรายละเอียดงานก่อสร้าง



แผ่นป้ายห้ามเข้า และป้ายเครื่องหมายจราจร หมายเลข 4

คณะกรรมการจัดทำแบบรายการงานก่อสร้าง
ตามคำสั่ง อบจ.ส.บ. ๒๐๙๑ / ๒๕๖๗
ลงวันที่ ๑๖ ธ.ค. ๒๕๖๗
แบบแปลนเลขที่ ๑๐๑/๒๕๖๗

ประธานกรรมการ.....กรรมการ.....กรรมการ.....กรรมการ.....กรรมการ.....

รายการประกอบแบบ

1. ไม่ให้รถบรรทุกเข้าพื้นที่ก่อสร้าง
2. ป้ายเครื่องหมายจราจร ทาสีขาว/สีเทา/สีน้ำเงิน
3. จะต้องมีป้าย และ/หรือเครื่องหมายจราจร (BARRIAGE) เพื่อป้องกันรถบรรทุกเข้าพื้นที่ก่อสร้าง
4. เพื่อความมั่นคงของงานก่อสร้างและเพื่อความปลอดภัยของประชาชนผู้สัญจร
5. ผู้รับจ้างจะต้องจัดหาวัสดุและอุปกรณ์ก่อสร้างให้เพียงพอ
6. ผู้รับจ้างจะต้องจัดหาวัสดุและอุปกรณ์ก่อสร้างให้เพียงพอ
7. ผู้รับจ้างจะต้องจัดหาวัสดุและอุปกรณ์ก่อสร้างให้เพียงพอ
8. ผู้รับจ้างจะต้องจัดหาวัสดุและอุปกรณ์ก่อสร้างให้เพียงพอ
9. ผู้รับจ้างจะต้องจัดหาวัสดุและอุปกรณ์ก่อสร้างให้เพียงพอ
10. ผู้รับจ้างจะต้องจัดหาวัสดุและอุปกรณ์ก่อสร้างให้เพียงพอ

หมายเหตุ

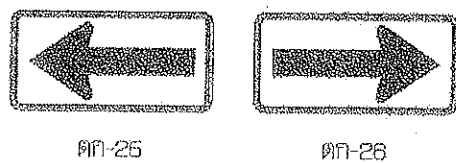


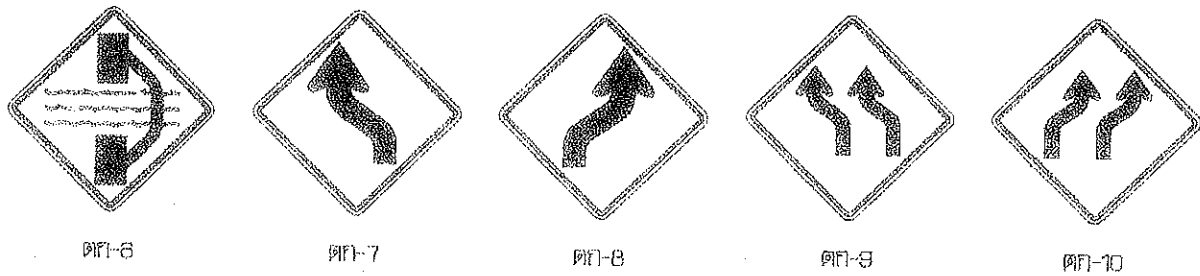

แบบรายการระหว่างทางก่อสร้าง ปี ๒๕๖๗ จากแบบเลขที่ ๓-๓๐๑/๔๕ ของกรมทางหลวงชนบท



นายจางระหว่างทางก่อสร้าง

(นายพรชัย แก้วจันทร์)
วิศวกรโยธาชำนาญการพิเศษ (จ.ส.ว.)

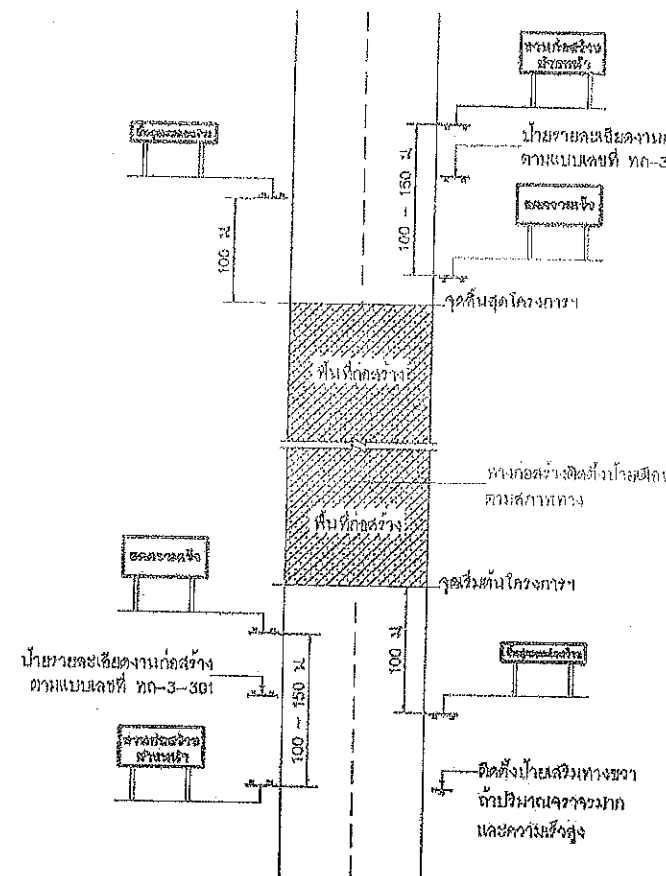
ประเภทป้ายจราจรระหว่างงานก่อสร้าง (ตท.)



รายละเอียดป้ายเตือน
เส้นขอบซ้าย เส้นขอบขวา
เครื่องหมายจราจร

ประเภทป้ายเตือนในงานก่อสร้าง (ตท.)

ลำดับที่	ชื่อเครื่องหมาย	รหัส
1	สำรวจทาง	ตท-1
2	งานก่อสร้าง	ตท-2
3	คนทำงาน	ตท-3
4	เครื่องจักรกำลังทำงาน	ตท-4
5	ทางเบี่ยงซ้าย	ตท-5
6	ทางเบี่ยงขวา	ตท-6
7-24	ป้ายจราจรจราจร	ตท-7 ถึง ตท-24
25-26	เครื่องหมายจราจร	ตท-25 ถึง ตท-26



งานก่อสร้างข้างหน้า
ป้ายเตือนงานก่อสร้าง
ขนาดป้าย 90 x 180 ซม.
ตัวอักษร 20 ซม.
(สำหรับพื้นที่ที่ไม่มีปัญหาหรืออุปสรรค
อุปสรรคในการติดตั้งป้ายให้ใช้ป้ายเตือน
ทางก่อสร้างตามแบบตท.ที่ ทท-3-301)

ลดความเร็ว
ขนาดป้าย 90 x 180 ซม.
ตัวอักษร 20 ซม.

สิ้นสุดเขตก่อสร้าง
ขนาดป้าย 45 x 180 ซม.
ตัวอักษร 15 ซม.

สิ้นสุดเขตก่อสร้าง
ขนาดป้าย 75 x 180 ซม.
ตัวอักษร 15 ซม.

หมายเหตุ
แผ่นพื้นป้ายสีแดง ตัวอักษรสีดำ เส้นขอบสีดำ กว้าง 3.0 ซม.

คณะกรรมการจัดทำแบบรายการงานก่อสร้าง
ตามคำสั่ง อบจ.สบ. 1089 / 2567
ลงวันที่ 16 ธ.ค. 2567
แบบแปลนเลขที่ 101/2567

.....ประธานกรรมการ
.....กรรมการ
.....กรรมการ
.....กรรมการ

แสดงการติดตั้งป้ายจราจรระหว่างงานก่อสร้างทาง

- หมายเหตุ
- ระยะห่างระหว่างป้ายกำหนดตามความเร็ว ดังนี้
 - ความเร็วต่ำกว่า 70 กม./ชม. ใช้ระยะห่าง 100 เมตร
 - ความเร็วตั้งแต่ 70 กม./ชม. ขึ้นไปใช้ระยะห่าง 150 เมตร
 - บริเวณพื้นที่ก่อสร้างตั้งแต่ 300 เมตร ขึ้นไปให้ติดตั้งไฟกระพริบในแนวแฉ่งตั้ง ทุกระยะ 100 เมตร
 - แท่งกั้นที่ตั้งบริเวณทางเบี่ยง ให้ติดตั้งระยะห่างกันไม่เกิน 30 เมตร โดยเริ่มติดตั้งที่ขอบทางเข้ามา
ทุกระยะ 50 - 60 เมตร
 - สภาพทางต้องไม่ให้เกิดสิ่งกีดขวาง
 - บริเวณทางโค้งและทางโค้งตั้ง
 - บริเวณที่มีภาชนะใส่ยางแฉ่งความกว้างของผิวจราจร
 - บริเวณที่ต้องการนำทางที่ก่อให้เกิดอันตรายหรืออุบัติเหตุไปจากเส้นทาง หรือบริเวณทางแยกที่คับแคบ
 - บริเวณอื่นๆ เพื่อป้องกันอุบัติเหตุชนอุปสรรคทาง
 - แบบป้ายจราจรระหว่างงานก่อสร้าง ปรับปรุงจากแบบเลขที่ กท.-3-302/45 ของกองทางหลวงชนบท

(นายพรชัย แก้วบังวัน)
วิศวกรโยธาชำนาญการพิเศษ (วศ.)



ป้ายจราจรระหว่างงานก่อสร้าง

ตัวอย่างแผ่นป้ายแสดงรายละเอียดงานก่อสร้าง

โครงการก่อสร้างขององค์การบริหารส่วนจังหวัดสระบุรี
โทร 036-211852

ประเภทของงานสิ่งก่อสร้าง.....

ปริมาณงานก่อสร้าง.....

ชื่อ ที่อยู่ หมายเลขโทรศัพท์ ผู้รับจ้าง.....

ระยะเวลาเริ่มต้น และระยะเวลาสิ้นสุด รวมเป็นระยะเวลากี่วัน.....

วงเงินงบประมาณที่ได้ตั้งไว้หรือที่ได้รับ.....

ราคากลางค่าก่อสร้าง.....

วงเงินค่าก่อสร้างตามที่ได้ลงนามในสัญญาจ้าง.....

ชื่อกรรมการตรวจการจ้างและผู้ควบคุมงาน พร้อมหมายเลขโทรศัพท์.....

ส่งมอบงานจ้างวันที่.....ตรวจรับงานจ้างวันที่.....

โครงการนี้ก่อสร้างด้วยเงินภาษีของประชาชน

คณะกรรมการจัดทำแบบรายการงานก่อสร้าง	
ตามคำสั่ง อบจ.สบ.	2089, 2567
ลงวันที่	16 ต.ค. 2567
แบบแปลนเลขที่	101/2567
.....	ประธานกรรมการ
.....	กรรมการ
.....	กรรมการ
.....	กรรมการ
.....	กรรมการ

(นายพรชัย แก้วนันทวัน)
วิศวกรโยธาชำนาญการพิเศษ (วศ.)

หมายเหตุ วัสดุที่ใช้ทำแผ่นป้ายให้ใช้แผ่นไว้นิลคลุ่มแผ่นเหล็กหรือไม้อัดขนาดกว้างไม่น้อยกว่า 1.20 เมตร
ยาวไม่น้อยกว่า 2.40 เมตร



1.20

0.80

องค์การบริหารส่วนจังหวัดสระบุรี
ประเภท.....
ปีงบประมาณ.....
วงเงินค่าก่อสร้าง.....(บาท)
แหล่งเงินที่ก่อสร้าง.....
ประกันผลงาน วันเริ่มต้น.....วันสิ้นสุด.....
โครงการนี้ก่อสร้างด้วยเงินภาษีของประชาชน

ด้านหน้า

1.20

0.08 0.17 0.70 0.17 0.08

0.80

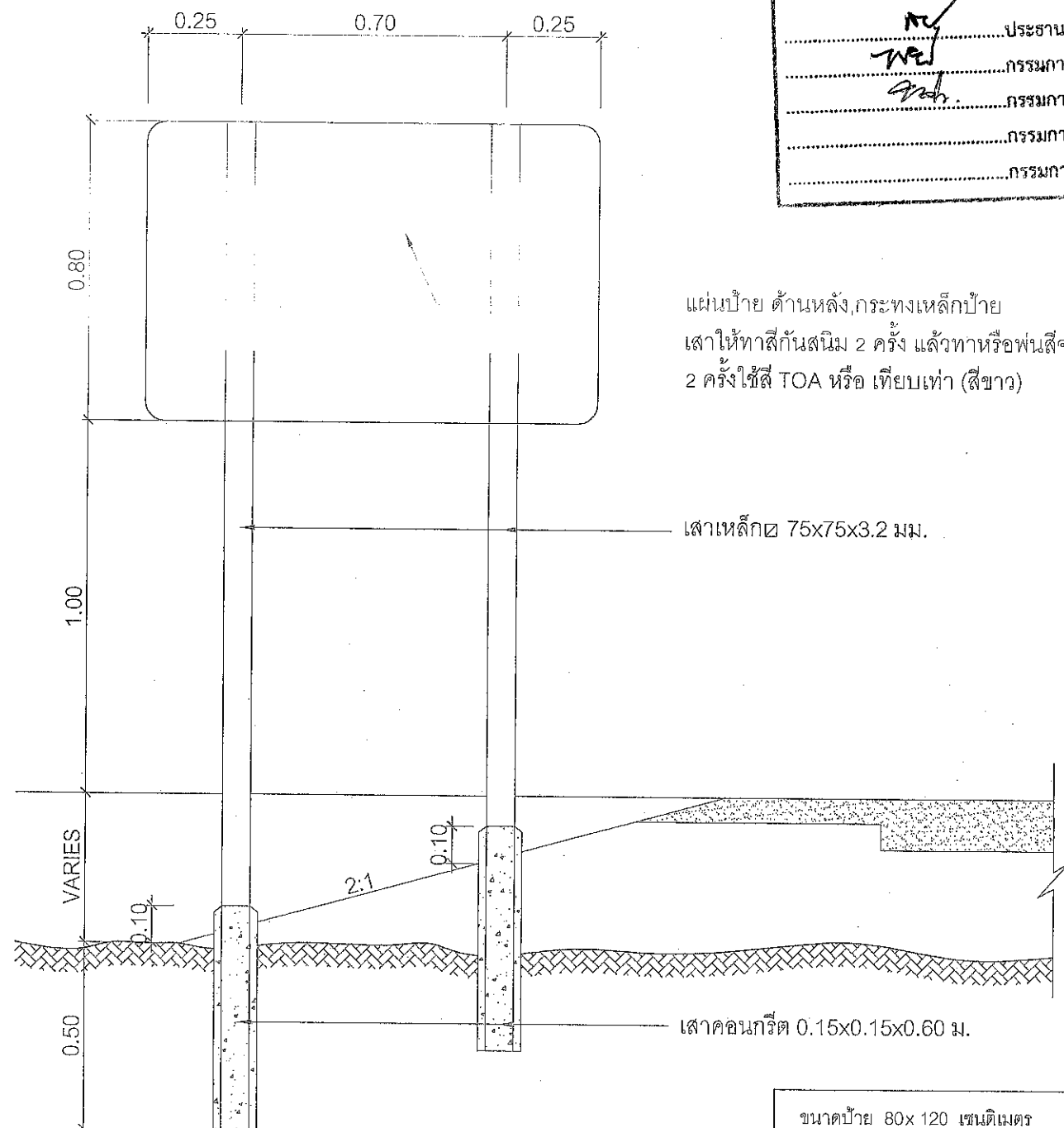
0.08

0.64

0.08

เหล็ก 38x38x3.2 มม.
สกรูยึดหรือเชื่อมแน่นกับเสาป้าย

ด้านหลัง



แสดงการปักเสาป้าย

คณะกรรมการจัดทำแบบปรายการงานก่อสร้าง
ตามคำสั่ง อบจ.สบ. 1049 / 2567
ลงวันที่ 16 ค.ก. 2567
แบบแปลนเลขที่ 101/2567

ประธานกรรมการ.....
กรรมการ.....
กรรมการ.....
กรรมการ.....
กรรมการ.....

แผ่นป้าย ด้านหลัง, กระทั่งเหล็กป้าย
เสาให้ทาสีกันสนิม 2 ครั้ง แล้วทาหรือพ่นสีจริง
2 ครั้ง ใช้สี TOA หรือ เทียบเท่า (สีขาว)

นายพรชัย แก้วบังวัน
วิศวกรโยธาชำนาญการพิเศษ(วช.)

ขนาดป้าย 80x120 เซนติเมตร
วัสดุที่ใช้ ทำด้วยเหล็กแผ่นชุบสังกะสีหนา 1.2 มม. ตาม มอก. 389
เสาเหล็ก 75x75x3.2 มิลลิเมตร
การติดตั้ง ติดตั้ง จุดเริ่มต้นถนนของโครงการหรือบริเวณใกล้เคียงกับ
โครงการ
หมายเหตุ 1. พื้นป้ายสติกเกอร์สีแดงสะท้อนแสงกันความร้อน
2. เส้นที่รอบป้ายสติกเกอร์สีขาวสะท้อนแสงกันความร้อน
3. ตัวหนังสือและตราองค์การบริหารส่วนจังหวัดสระบุรีเป็น
สติกเกอร์สีขาวสะท้อนแสงกันความร้อน