

รายละเอียดคุณลักษณะเฉพาะ
รถยนต์สุขาเคลื่อนที่สำเร็จรูป พร้อมอุปกรณ์พร้อมชุดเครื่องยนต์ดีเซล ๔ สูบ ๔ จังหวะ
มีกำลังแรงม้าไม่น้อยกว่า ๑๕๐ แรงม้า
องค์การบริหารส่วนตำบลหนองปรือ อำเภอบางพลี จังหวัดสมุทรปราการ

๑. ลักษณะทั่วไป

เป็นรถยนต์สุขาเคลื่อนที่ ชนิด ๖ ล้อ ภายในตัวรถมีห้องสุขาไม่น้อยกว่า ๕ ห้องน้ำเครื่องยนต์ดีเซล ๔ สูบ ๔ จังหวะ มีกำลังแรงม้าไม่น้อยกว่า ๑๕๐ แรงม้า น้ำหนักรถรวมน้ำหนักบรรทุก ไม่น้อยกว่า ๘,๕๐๐ กิโลกรัม ภายในแบ่งเป็นสำหรับสุขาชายไม่น้อยกว่า ๒ ห้อง สุขาหญิงไม่น้อยกว่า ๓ ห้อง มีช่องสำหรับปัสสาวะสำหรับผู้ชายพร้อมที่กั้นไม่น้อยกว่า ๓ ช่อง และอ่างล้างมือจำนวนไม่น้อยกว่า ๒ จุด มีระบบเท้าข้างช่วยในการค้ำยัน ทำงานด้วยระบบไฮดรอลิก มีเครื่องกำเนิดไฟฟ้า ขนาดไม่น้อยกว่า ๕.๐ KVA. เป็นเครื่องยนต์ไม่น้อยกว่า ๑ สูบทรงกระบอก ๔ จังหวะ มีระบบสัญญาณไฟถูกต้องครบถ้วนตามกรมการขนส่งทางบกกำหนด ตัวรถ และอุปกรณ์ทุกชนิดต้องเป็นของใหม่ที่ไม่เคยใช้งานมาก่อน

๒. คุณลักษณะเฉพาะ

๒.๑ ตัวรถยนต์

- ๒.๑.๑ ตัวรถและโครงสร้างเป็นตามมาตรฐานของโรงงานผู้ผลิต
- ๒.๑.๒ ความยาวของตัวรถไม่น้อยกว่า ๔,๐๐๐ มิลลิเมตร
- ๒.๑.๓ เป็นรถชนิด ๖ ล้อ ขับเคลื่อนไม่น้อยกว่า ๑ เพลา และมีล้ออะไหล่พร้อมกระแทกล้อ ๑ ชุด โดยมีอุปกรณ์ที่สำคัญตามมาตรฐานผู้ผลิตครบถ้วน
- ๒.๑.๔ ติดตั้งเครื่องปรับอากาศ น้ำยาแอร์ ชนิด ๑๓๔ A หรือคุณภาพดีกว่า
- ๒.๑.๕ ติดตั้งฟิล์มกรองแสงตามมาตรฐานกรมการขนส่งทางบกกำหนด
- ๒.๑.๖ ตอนหน้าลักษณะรูปทรงทันสมัย มีประตู ๒ บาน นั่งปฏิบัติงานได้ไม่น้อยกว่า ๒ ที่นั่ง รวมพนักงานขับรถตัวรถรูปทรงใช้หัวแก๊งเดิมตามมาตรฐานโรงงานผู้ผลิต
- ๒.๑.๗ ล้อหน้าเป็นล้อเดี่ยว ล้อหลังเป็นล้อคู่

๒.๒ เครื่องยนต์

- ๒.๒.๑ เครื่องยนต์ดีเซลขนาดไม่น้อยกว่า ๔ สูบ ๔ จังหวะ ปริมาตรกระบอกไม่ต่ำกว่า ๕,๐๐๐ ซีซี ระบายความร้อนด้วยน้ำ เป็นเครื่องยนต์ดีเซลที่มีคุณสมบัติตามมาตรฐานผลิตภัณฑ์อุตสาหกรรม ยูโร ๕ หรือมากกว่า
- ๒.๒.๒ มีกำลังแรงม้าไม่น้อยกว่า ๑๕๐ แรงม้า ที่ความเร็วรอบไม่เกิน ๓,๐๐๐ รอบ/นาที
- ๒.๒.๓ มีระบบการเผาไหม้ตามมาตรฐานผู้ผลิต

๒.๓ ระบบเกียร์

- ๒.๓.๑ เกียร์กึ่งอัตโนมัติ ๖ เกียร์เดินหน้า พร้อมโอเวอร์ไดรฟ์เกียร์ ๑ ถึง ๖ เป็นเกียร์ชิงโครเมชควบคุมการเข้าเกียร์แบบอัตโนมัติ

๒.๔ ระบบบังคับเลี้ยว

- ๒.๔.๑ พวงมาลัยขั้วขวา
- ๒.๔.๒ ลูกปืนหมุนวนรอบตัว มีเพาเวอร์ช่วย ชนิดปรับสูง-ต่ำ

๐. 1.

กฤษทิพร

จารวรรณ

(นางสาวอรรวรรณ เมฆลอย)(นางปาลิกา ยวดยิ่ง) (นายชัยพิพรธ เจริญชัย) (นางสาวพรทิพย์ สุทินศรี) (นางสาวจารวรรณ ศาสตรกระจำง)

ประธานกรรมการ

กรรมการ

กรรมการ

กรรมการ

กรรมการ/เลขานุการ

๒.๙.๑๑ มีกระจกช่องแสงเป็นกระจกฝ้า ด้านข้างซ้าย-ขวา จำนวนข้างละไม่น้อยกว่า ๔ ช่อง
๒.๙.๑๒ มีบันไดสำหรับขึ้น-ลงหลังคาได้ ทำจากสแตนเลส (stainless steel)
๒.๙.๑๓ ด้านล่างของตัวตู้เป็นที่ติดตั้งถังปฏิกรณ์ และอุปกรณ์ต่างๆ ยึดติดกับโครงเหล็กอย่าง
แน่นหนา มีช่องบำรุงรักษาพร้อมประตูปิด-เปิด พร้อมกุญแจ

๒.๑๐ ห้องสุขาชาย

๒.๑๐.๑ ห้องสุขาแต่ละห้อง กันแบบพาหิชนิวัตน์กันชื้น ๑๐๐% สามารถใช้น้ำฉีดล้างได้
มีประตูปิดและเปิดทุกห้อง

๒.๑๐.๒ มีห้องสุขาชายจำนวนไม่น้อยกว่า ๒ ห้อง ภายในแต่ละห้องติดตั้งสุขภัณฑ์เซรามิค
แบบนั่งราบชนิดชักโครก พร้อมมีสายฉีดชำระ

๒.๑๐.๓ พื้นปูด้วยกระเบื้องเซรามิคหรือวัสดุที่มีคุณภาพดี

๒.๑๐.๔ ประตูห้องสุขาเป็นแบบ ปิด-เปิดด้วยบานพับ ติดตั้งตัวล็อกแบบกลอนลับ

๒.๑๐.๕ ภายในห้องสุขาทุกห้องติดตั้งกระจกช่องแสงแบบกระจกฝ้าตายตัว

๒.๑๐.๖ มีโถปัสสาวะชายแบบเซรามิค จำนวนไม่น้อยกว่า ๓ ช่อง ติดช่องอดักกลิ่น มีก๊อกน้ำ
ทำความสะอาดแบบกด

๒.๑๐.๗ ติดตั้งอ่างล้างมือทำด้วยเซรามิค จำนวนไม่น้อยกว่า ๑ ชุด มีช่องอดักกลิ่น มีก๊อกน้ำ
ชนิดกดเปิดน้ำเหนืออ่างล้างมือ และติดตั้งกระจกเงา

๒.๑๐.๘ ติดตั้งเครื่องปรับอากาศ ขนาดความเย็นไม่น้อยกว่า ๙,๐๐๐ บีทียู/ชม. ชนิดติดผนัง
ใช้กระแสไฟฟ้า AC ๒๒๐V

๒.๑๑ ห้องสุขาหญิง

๒.๑๑.๑ ห้องสุขาแต่ละห้อง กันแบบพาหิชนิวัตน์กันชื้น ๑๐๐% สามารถใช้น้ำฉีดล้างได้
มีประตูปิดและเปิดทุกห้อง

๒.๑๑.๒ ห้องสุขาหญิงจำนวนไม่น้อยกว่า ๓ ห้อง ภายในแต่ละห้องติดตั้งสุขภัณฑ์เซรามิค
แบบนั่งราบชนิดชักโครกพร้อมสายฉีดชำระ

๒.๑๑.๓ พื้นปูด้วยกระเบื้องเซรามิค

๒.๑๑.๔ ประตูห้องสุขาเป็นแบบ ปิด-เปิดด้วยบานพับ ติดตั้งตัวล็อกแบบกลอนลับ

๒.๑๑.๕ ภายในห้องสุขาทุกห้องติดตั้งกระจกช่องแสงแบบกระจกฝ้าตายตัว


๒.๑๑.๖ ติดตั้งอ่างล้างมือ ทำด้วยเซรามิคจำนวนไม่น้อยกว่า ๑ ชุด มีช่องอดักกลิ่น มีก๊อกน้ำ
ชนิดกดเปิดน้ำเหนืออ่างล้างมือติดตั้งกระจกเงา

๒.๑๑.๗ ติดตั้งเครื่องปรับอากาศ ขนาดความเย็นไม่น้อยกว่า ๙,๐๐๐ บีทียู/ชม. ชนิดติดผนัง
ใช้กระแสไฟฟ้า AC ๒๒๐V

๒.๑๒ ถังน้ำดีและระบบน้ำดี

๒.๑๒.๑ ถังน้ำดีติดตั้งบนหลังคารถ ยึดด้วยวัสดุที่แข็งแรง

๒.๑๒.๒ ถังน้ำดีมีขนาดความจุไม่น้อยกว่า ๑,๐๐๐ ลิตร ทำจากวัสดุไม่เกิดสนิม ชนิด HDPE
sheets , PE๕๐๐ sheets และ PE๓๐๐ sheets โดยคุณสมบัติของวัสดุเป็นไปตามมาตรฐาน SGS หรือ
มากกว่า มีความหนาแน่นของวัสดุไม่น้อยกว่า ๐.๙๕/cm³ ทนต่อแรงกระแทกไม่น้อยกว่า ๑๘๐KJ/m² ทนต่อ
อุณหภูมิได้ดี




ประธานกรรมการ




กรรมการ



กรรมการ



กรรมการ



กรรมการ/เลขานุการ

(นางสาวอรรธรรณ เมฆล้อย) (นางปาติกา ยวดยิ่ง) (นายชัยพิพรรธ เจริญชัย) (นางสาวพรทิพย์ สุทินศรี) (นางสาวจารุวรรณ ศาสตร์กระจำง)

๒.๑๒.๓ มีที่เติมน้ำขนาดไม่น้อยกว่า ๒.๕ นิ้ว พร้อมฝาปิด-เปิด

๒.๑๒.๔ ภายในถังน้ำดีมีแผ่นกันกระแทก (BAFFLE PLATE)

๒.๑๒.๕ ติดตั้งระบบแสดงระดับน้ำดีจากถังน้ำดี แบบดิจิตอลชนิดไร้สาย สามารถแสดงผลบอกระดับความจุของน้ำดีในถังได้ไม่น้อยกว่า ๕ ระดับ พร้อมแนบแคตตาล็อกและแนบแบบไดอะแกรมระบบประกอบการพิจารณาในวันยื่นเสนอราคา โดยจอแสดงผลติดตั้งอยู่ในห้องพนักงานขับรถในจุดที่สังเกตได้ง่าย

๒.๑๒.๖ มีช่องทางจ่ายน้ำให้กับห้องสุขาทุกห้อง ที่ปัสสาวะชายทุกช่องและอ่างล้างมือทุกจุด

๒.๑๒.๗ ติดตั้งเครื่องปั้มน้ำแบบอัตโนมัติ ขนาดท่อทางดูดท่อทางส่ง ๑ นิ้ว จำนวน ๑ เครื่อง สำหรับส่งน้ำเข้าระบบท่อน้ำภายในรถเพิ่มแรงดันในการทำงาน

๒.๑๒.๘ ติดตั้งระบบท่อน้ำดี แบบท่อ พี พี-อาร์ มาตรฐานสูง พร้อมแนบแบบไดอะแกรมระบบประกอบ

๒.๑๓ ถังรองรับน้ำเสีย

๒.๑๓.๑ ถังรองรับสิ่งปฏิกูลติดตั้งใต้พื้นรถ ยึดด้วยเหล็กรูปพรรณด้วยความแข็งแรง

๒.๑๓.๒ ถังรองรับน้ำเสียมีปริมาตรความจุรวมกันทั้งหมดไม่น้อยกว่า ๑,๓๐๐ ลิตร ทำจากวัสดุไม่เกิดสนิม ชนิด HDPE sheets , PE๕๐๐ sheets และ PE๓๐๐ sheets โดยคุณสมบัติของวัสดุเป็นไปตามมาตรฐาน SGS หรือ มากกว่า มีความหนาแน่นของวัสดุไม่น้อยกว่า ๐.๙๕/cm³ ทนต่อแรงกระแทกไม่น้อยกว่า ๑๘๐KJ/m² ทนต่ออุณหภูมิได้ดี

๒.๑๓.๓ มีท่อระบายอากาศชนิดไม่เป็นสนิม ขนาดไม่น้อยกว่า ๑ นิ้ว พร้อมอุปกรณ์ต่อท่อเหนือตัวรถ สามารถแยกประกอบ เพื่อสะดวกต่อการเคลื่อนย้าย

๒.๑๓.๔ มีช่องทางรับน้ำจากห้องสุขาทุกห้อง ปัสสาวะชายทุกช่องและอ่างล้างมือทุกจุด

๒.๑๓.๕ ถังน้ำเสียทุกถังมีท่อทางต่อถึงกันทุกถัง

๒.๑๓.๖ ติดตั้งท่อถ่ายเทสิ่งปฏิกูลออกจากถังขนาดไม่น้อยกว่า ๒.๕ นิ้ว มีวาล์วถ่ายและตัวต่อเป็นแบบข้อต่อสวมเร็วขนาดเดียวกัน

๒.๑๓.๗ ระบบท่อน้ำเสียทั่วไป เป็นท่อ พี วี ซี สามารถรับแรงดัน ๑๓.๕ บาร์ หรือท่อ พี อี หรือตามมาตรฐานผู้ผลิตพร้อมแนบแบบไดอะแกรมระบบประกอบ

๒.๑๔ เครื่องมือและอุปกรณ์ประจำรถ

๒.๑๔.๑ เครื่องมือซ่อมบำรุงประจำรถ และสายพ่วงแบตเตอรี่ยาวไม่น้อยกว่า ๓.๕ เมตร จำนวนไม่น้อยกว่า ๑ ชุด บรรจุในกล่องโลหะ

๒.๑๔.๒ เครื่องมือและอุปกรณ์ในการถอดล้อ จำนวนไม่น้อยกว่า ๑ ชุด

๒.๑๔.๓ มีถังเคมีสำหรับดับเพลิงขนาดเล็กประจำรถ จำนวนไม่น้อยกว่า ๑ ชุด

๒.๑๔.๔ เครื่องฉีดยาล้างรถแรงดันไม่น้อยกว่า ๕๐ บาร์ พร้อมปืนฉีดน้ำและสายส่ง


๒.๑๕ ระบบน้ำ และระบบไฟฟ้า

๒.๑๕.๑ ระบบปั้มน้ำไฟฟ้า ๒๒๐ โวลล์ ขนาดท่อไม่น้อยกว่า ๑ นิ้ว

๒.๑๕.๒ ระบบไฟฟ้า ๒๒๐ โวลล์ และ ๒๔ โวลท์ หรือตามมาตรฐานผู้ผลิต

๒.๑๕.๓ ระบบระบายของเสียออกจากถังเก็บของเสีย เป็นแบบวาล์ว ปิด - เปิด มีท่อผ้าและข้อต่อแบบสวมเร็วขนาดไม่น้อยกว่า ๒.๕ นิ้ว

๒.๑๕.๔ ติดตั้งพัดลมดูดอากาศ ระบบไฟฟ้า AC ๒๒๐ โวลล์ภายในห้องสุขาทุกห้อง

 (นางสาวอรรพรรณ เมฆลอย) (นางปาลิกา ยวดยง) (นายชัยพิพรรธ เจริญชัย) (นางสาวพรทิพย์ สุทินศรี) (นางสาวจรรวรณ์ ศาสตร์กระจำง)
ประธานกรรมการ กรรมการ กรรมการ กรรมการ กรรมการ/เลขานุการ

๒.๑๖ระบบไฟฟ้าและสัญญาณไฟต่างๆ

- ๒.๑๖.๑ ติดตั้งไฟสัญญาณต่างๆ ครบถ้วนตามกรมการขนส่งทางบกกำหนด
- ๒.๑๖.๒ ติดตั้งระบบปรับอากาศแบบติดผนังภายในห้องสุขาชาย ๑ ชุด ห้องสุขาหญิง ๑ ชุด ขนาดความเย็นไม่น้อยกว่า ๙,๐๐๐ บีทียู/ชม. ใช้กระแสไฟฟ้า AC ๒๒๐V
- ๒.๑๖.๓ ติดตั้งสเปรย์ปรับอากาศแบบตั้งเวลา ภายในห้องสุขาชาย - หญิงจำนวนไม่น้อยกว่า ๒ เครื่อง
- ๒.๑๖.๔ ติดตั้งไฟส่องสว่างแบบ LED บริเวณทางเดินและภายในห้องสุขาชาย - หญิงตามมาตรฐานผู้ผลิต
- ๒.๑๖.๕ มีหม้อแปลงไฟที่สามารถนำกระแสไฟกลับขนาด ๒๒๐ โวลต์ (AC) แปลงเป็นกระแสไฟตรงขนาด ๒๔ โวลต์ (DC) จำนวน ๑ ชุด
- ๒.๑๖.๖ ติดตั้งเครื่องกำเนิดไฟฟ้าแบบ AC ๒๒๐โวลต์ ขนาดไม่น้อยกว่า ๕.๐ KVA เป็นเครื่องยนต์ไม่น้อยกว่า ๑ สูบทรงกระบอก ๔ จังหวะเครื่องกำเนิดไฟฟ้า ขับด้วยเครื่องยนต์ดีเซล มีระบบสตาร์ทด้วยกุญแจ
- ๒.๑๖.๗ มีสายไฟแยกใช้ในตัวรถและสามารถเสียบเข้ากับไฟฟ้าบ้านเรือนได้ สายไฟ VCT ขนาด ๑x๑.๕ ตารางมิลลิเมตร มีความยาวไม่น้อยกว่า ๕๐ เมตร
- ๒.๑๖.๘ ด้านบนตอนท้ายตู้สุขา ติดตั้งสัญญาณไฟแสงสีเหลืองแบบกลม จำนวน ๒ ดวง
- ๒.๑๖.๙ ด้านบนตอนหน้าห้องพนักงานขับรถ ติดตั้งสัญญาณไฟแสงสีเหลืองแบบแฉก ขนาดความกว้างไม่น้อยกว่า ๒๑ ซม. ความยาวไม่น้อยกว่า ๔๒ ซม.
- ๒.๑๖.๑๐ มีระบบตัดไฟอัตโนมัติ เมื่อเกิดกรณีฉุกเฉิน
- ๒.๑๖.๑๑ ติดตั้งไฟส่องสว่างรอบตัวรถและทางขึ้น - ลง






๒.๑๗ระบบเก้าอี้ข้างค้ายัน

- ๒.๑๗.๑ ติดตั้งเก้าอี้ข้างทำงานด้วยระบบไฮดรอลิค จำนวน ๒ คู่ ตามมาตรฐานผู้ผลิต
- ๒.๑๗.๒ กระบอกไฮดรอลิคที่มีคุณภาพสูงเป็นไปตามมาตรฐาน มอก.๙๗๕-๒๕๓๘ ผลิตและประกอบจากโรงงานที่ได้รับการรับรองระบบบริหารคุณภาพ ตามมาตรฐานสากล ISO ๙๐๐๑ และระบบการจัดการสิ่งแวดล้อม ตามมาตรฐานสากล ISO ๑๔๐๐๑ โดยแนบเอกสารประกอบการพิจารณา
- ๒.๑๗.๓ ชุดควบคุมการปรับระนาบ ด้านซ้ายและด้านขวาของพื้นตัวรถยนต์ให้อยู่ระดับสมดุล โดยและการเก็บเก้าอี้ข้างควบคุมการทำงานด้วยระบบไฟฟ้า และเครื่องวัดระดับพื้นระนาบด้านซ้ายและด้านขวาให้สมดุล
- ๒.๑๗.๔ สวิตช์ควบคุมการยัดเก้าอี้ข้างเพื่อปรับระนาบให้สมดุล และสวิตช์การเก็บเก้าอี้ข้างจะเป็นสวิตช์ควบคุมติดตั้งในห้องพนักงานขับรถ
- ๒.๑๗.๕ มีระบบควบคุมการทำงานแบบมือโยก ช่วยเสริมการทำงานในระบบอัตโนมัติขัดข้อง

๒.๑๘การพ่นสีและตราหน่วยงาน

- ๒.๑๘.๑ การพ่นสีภายนอกพ่นด้วยสีกันสนิมอย่างดีไม่น้อยกว่า ๒ ชั้น พ่นทับด้วยสีจริงไม่น้อยกว่า ๒ ชั้น
- ๒.๑๘.๒ ตราอักษรต่างๆ ตามที่หน่วยงานกำหนด

๒.๑๙ ข้อ...

 (นางสาวอรรพรรณ เมฆลอย)  (นางปาติกา ยวดยิ่ง)  (นายชัยพิพธ เจริญชัย)  (นางสาวพรทิพย์ สุทินศรี)  (นางสาวจรรวรรณ ศาสตร์กระจำง)
ประธานกรรมการ กรรมการ กรรมการ กรรมการ กรรมการ/เลขานุการ

๒.๑๙ข้อกำหนดอื่นๆ

- ๒.๑๙.๑ ตัวรถและอุปกรณ์ทุกชนิดต้องเป็นของใหม่ที่ไม่เคยใช้งานมาก่อน
- ๒.๑๙.๒ ผู้เสนอราคาต้องเป็นผู้ผลิตรถยนต์ หรือเป็นผู้ตัวแทนจำหน่ายที่ได้รับการแต่งตั้งโดยตรงจากผู้ผลิตรถยนต์โดยมีเอกสารหลักฐานมาแสดงวันยื่นของเสนอราคา
- ๒.๑๙.๓ โครงสร้างรถสุขาเคลื่อนที่ จะต้องผลิตประกอบจากโรงงานผู้ผลิตที่ได้รับการรับรองระบบบริหารงานคุณภาพมาตรฐาน ISO ๙๐๐๑ หรือ มอก. ๙๐๐๑ ที่ผ่านการรับรองจากสถาบันรับรองมาตรฐานดังกล่าวภายในประเทศ หรือต่างประเทศ ในขอบข่ายการออกแบบ ผลิต ประกอบ ซ่อมแซม และบำรุงรักษารถสุขาเคลื่อนที่ และได้รับอนุญาตประกอบกิจการโรงงานอุตสาหกรรม (รง.๔) โดยแสดงสำเนาเอกสารการได้รับรองมาตรฐาน และสำเนาใบอนุญาตประกอบกิจการโรงงาน (รง.๔) เพื่อประกอบการพิจารณา
- ๒.๑๙.๔ ผู้เสนอราคาต้องแนบบแบบแปลน (Drawing) โครงสร้างรถสุขา วงจรระบบไฟฟ้า ระบบท่อน้ำดี-ท่อน้ำเสีย มาแสดงในวันยื่นของเสนอราคา
- ๒.๑๙.๕ ผู้เสนอราคาต้องแนบแคตตาล็อกของตัวรถยนต์ , กระบอกไฮดรอลิก , สัญญาณไฟฉุกเฉิน พร้อมมีรายละเอียด ยี่ห้อ รุ่น ให้ชัดเจน เพื่อประกอบการพิจารณา
- ๒.๑๙.๖ ผู้เสนอราคาต้องระบุชื่อและไฮโลท์ หรือขีดเส้นใต้ตามข้อกำหนดคุณลักษณะลงไปในแคตตาล็อกหรือรูปแบบ
- ๒.๑๙.๗ ผู้เสนอราคาจะต้องรับประกันความเสียหาย ชำรุดบกพร่อง อันเนื่องมาจากการใช้งานตามปกติเป็นระยะเวลาไม่น้อยกว่า ๑ ปี
- ๒.๑๙.๘ วันที่ประกอบโครงสร้างภายในรถสุขาเคลื่อนที่ จะต้องแจ้งให้คณะกรรมการตรวจรับงานจ้างเข้าตรวจสอบในการติดตั้งระบบ
- ๒.๑๙.๙ วันที่มีการดำเนินการพ่นสีรถสุขาเคลื่อนที่ จะต้องแจ้งให้คณะกรรมการตรวจรับงานจ้างเข้าตรวจสอบ
- ๒.๑๙.๑๐ เผยแพร่เพื่อรับฟังความคิดเห็นจากผู้ประกอบการ เป็นเวลา ๗ วัน

๓. หลักเกณฑ์ในการพิจารณาคัดเลือกข้อเสนอ

- ๓.๑ เกณฑ์รายละเอียดคุณลักษณะเฉพาะของครุภัณฑ์ฯ เป็นไปตามที่หน่วยงานกำหนด
- ๓.๒ เกณฑ์ราคา โดยคำนึงถึงประโยชน์ของหน่วยงาน และวัตถุประสงค์ของการใช้งาน

๔. วงเงินที่ได้รับจัดสรร

ภายในวงเงินงบประมาณ ๔,๕๐๐,๐๐๐ บาท (สี่ล้านห้าแสนบาทถ้วน)

๕. เงื่อนไขและการรับประกัน

- ๕.๑ ผู้เสนอราคาจะต้องยื่นรายการละเอียดทุกรายการ พร้อมรูปแบบรถสุขาเคลื่อนที่ มาประกอบการพิจารณาในวันยื่นของ
- ๕.๒ ผู้เสนอราคาจะต้องยื่นหลักฐานการเป็นผู้ผลิต หรือตัวแทนจำหน่าย มาประกอบการพิจารณาในวันยื่นของ
- ๕.๓ ผู้เสนอราคารายใดไม่สามารถยื่นรายการละเอียดทุกรายการ หลักฐานการเป็นผู้ผลิต หรือตัวแทนจำหน่าย หลักฐานการรับรองมาตรฐาน และรายงานผลการทดสอบ ตามรายละเอียดคุณลักษณะเฉพาะของครุภัณฑ์ฯ คณะกรรมการขอสงวนสิทธิ์ในการไม่รับพิจารณาผู้เสนอราคารายนั้น
- ๕.๔ ในวันส่งมอบรถสุขาเคลื่อนที่ จะต้องมือน้ำมันเชื้อเพลิงไม่น้อยกว่าครึ่งถัง พร้อมน้ำมันอื่นๆ และระบบอื่นๆ มีระดับเต็มตามมาตรฐานที่บริษัทผู้ผลิตกำหนด พร้อมใช้งานได้ทันที

จ. - ๖.

๖๖๖

๖๖๖

๖๖๖

๖๖๖

(นางสาวอรรพรรณ เมฆลอย)(นางปาลิกา ยวดยิ่ง)(นายชัยพพรธ เจริญชัย)(นางสาวพรทิพย์ สุทินศรี)(นางสาวจรรวณ ศาสตร์กระจำง)

ประธานกรรมการ

กรรมการ

กรรมการ

กรรมการ


กรรมการ/เลขานุการ

๖. กำหนดส่งมอบงาน

กำหนดส่งมอบภายใน ๑๕๐ วันนับถัดจากวันที่ลงนามในสัญญา


๗. การกำหนดระยะเวลารับประกันความชำรุดบกพร่อง


การรับประกันและบริการตัวรถยนต์ (Chassis) จะต้องรับประกันคุณภาพมาตรฐานผู้ผลิตรถยนต์ตามรุ่น ยี่ห้อนั้นๆ ตัวถังบรรจุน้ำและอุปกรณ์จะต้องรับประกันคุณภาพไม่น้อยกว่า ๑ ปี กรณีที่เกิดความชำรุดบกพร่องหรือขัดข้อง อันเนื่องมาจากการใช้งานตามปกติ ผู้ขายจะต้องมาดำเนินการซ่อมแซมหรือแก้ไขให้อยู่ในสภาพที่ใช้การได้ดีดังเดิมภายใน ๑๕ วัน

(ลงชื่อ)..........ประธานกรรมการฯ
(นางสาวอรรวรรณ เมฆลอย)

(ลงชื่อ)..........กรรมการฯ
(นางปาลิกา ยวดยิ่ง)

(ลงชื่อ)..........กรรมการฯ
(นายชัยพิพรรธ เจริญชัย)

(ลงชื่อ)..........กรรมการฯ
(นางสาวพรทิพย์ สุทินศรี)

(ลงชื่อ)..........กรรมการ/เลขานุการ
(นางสาวจารุวรรณ ศาสตร์กระจำง)