

แผนที่สังเขป

[illegible]

N

500 ม.



โรงเรียนบ้านดอนกลอยดอนอุดม

วัดสระคาง

จุดเริ่มต้นโครงการ

คลองนาแซง

บ้านดอนกลอย หมู่ที่ ๕

งานก่อสร้างถนนคอนกรีตเสริมเหล็ก สายดอนกลอย-ดอนยาว หมู่ที่ ๕ บ้านดอนกลอยตำบลนาบัว อำเภอเพ็ญ จังหวัดอุดรธานี ถนนคอนกรีตเสริมเหล็ก ขนาดกว้าง ๕.๐๐ ม ยาว ๑,๘๐๐ ม. หน้า ๐.๑๕ ม. และมีพื้นที่ไม่น้อยกว่า ๑,๐๐๐ ตร.ม. งานลูกรังไหล่ทาง ๑๒๐๐ ตร.ม.

คลองขุ่น

จุดสิ้นสุดโครงการ

คลองหลวง

คลองหลวง

ผังบริเวณ



กรมโยธาธิการและผังเมือง
Ministry of Public Works and Urban Planning

โครงการ
Project

แผนผังโครงการ
Project Plan

พื้นที่
Area

โครงการ
Project

พื้นที่
Area

โครงการ
Project

พื้นที่
Area

โครงการ
Project

พื้นที่
Area

โครงการ
Project

พื้นที่
Area

โครงการ
Project

พื้นที่
Area

โครงการ
Project

พื้นที่
Area

โครงการ
Project

พื้นที่
Area

โครงการ
Project

พื้นที่
Area

โครงการ
Project

พื้นที่
Area

โครงการ
Project

พื้นที่
Area

งานก่อสร้างถนนคอนกรีตเสริมเหล็ก สายทางคอนกรีตลอย - คอนกรีตมวลเบา - คอนกรีตมวลเบา

ถนนคอนกรีตเสริมเหล็ก ขนาดกว้าง 5.00 เมตร ยาว 1,800 เมตร หรือพื้นที่ไม่น้อยกว่า 9,000 ตารางเมตร

ลงอุ้งกว้างตามสภาพพื้นที่ทั้งหมดไม่น้อยกว่า 1,200 ตารางเมตร

ลำดับ	รายการ	จำนวน	หน่วย
1	งานก่อสร้างถนนคอนกรีตเสริมเหล็ก ผิวจราจรขนาดกว้าง 5.00 เมตร ระยะทางยาวไม่น้อยกว่า 1,800 เมตร	9,000	ตร.ม.
2	งานปรับเกลี่ยแฉ่งและบดอัดคันทางเดิม (แฉ่ง)	450	ลบ.ม.
3	งานทรายหนา 0.05 ม. (แฉ่ง)	9,000	ตร.ม.
4	งานผิวทางคอนกรีตเสริมเหล็ก (หนา 0.15 ม.)	45	ม.
5	Expansion Joint	855	ม.
6	Contraction Joint	1,800	ม.
7	Longitudinal Joint	1,200	ม.
8	งานลูกรังไหลทาง (ตามสภาพ)	300	ตร.
9	หลักนำโค้ง ค.ส.ล.	1	ตร.
10	ป้ายโครงการ ป้ายแสดงรายละเอียดงานก่อสร้าง		

ก. รายการก่อสร้างถนน คสล.

1. การก่อสร้างถนนคอนกรีตเสริมเหล็กสายทางคอนกรีตลอย
2. 0.05 ม. 1 ที่เชื่อมกับถนน คอนกรีตเสริมเหล็กสายทางคอนกรีตลอย
3. (ผู้รับจ้าง) การก่อสร้างถนน คอนกรีตเสริมเหล็กสายทางคอนกรีตลอย
4. (ผู้รับจ้าง) การก่อสร้างถนน คอนกรีตเสริมเหล็กสายทางคอนกรีตลอย
5. (ผู้รับจ้าง) การก่อสร้างถนน คอนกรีตเสริมเหล็กสายทางคอนกรีตลอย
6. (ผู้รับจ้าง) การก่อสร้างถนน คอนกรีตเสริมเหล็กสายทางคอนกรีตลอย
7. (ผู้รับจ้าง) การก่อสร้างถนน คอนกรีตเสริมเหล็กสายทางคอนกรีตลอย
8. (ผู้รับจ้าง) การก่อสร้างถนน คอนกรีตเสริมเหล็กสายทางคอนกรีตลอย
9. (ผู้รับจ้าง) การก่อสร้างถนน คอนกรีตเสริมเหล็กสายทางคอนกรีตลอย



1. 1. The first part of the paper is a review of the literature on the topic.
 2. 2. The second part of the paper is a description of the methodology used in the study.
 3. 3. The third part of the paper is a presentation of the results of the study.
 4. 4. The fourth part of the paper is a discussion of the implications of the results.
 5. 5. The fifth part of the paper is a conclusion.

一一

海

1

11

2

世

①

七

2010

三

五

11

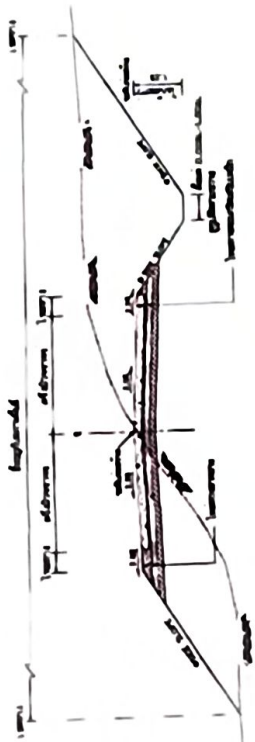
11

1

5

1

1



முனைவர்



பெரிய அளவுக்குள்ளேயே இருக்கிறார்கள்.



परमाण्विक संख्या

1. The first step is to identify the problem or question that needs to be answered. This involves understanding the context and the specific requirements of the task.

1	2	3	4	5	6	7	8	9	10	11	12	13	14	15	16	17	18	19	20	21	22	23	24	25	26	27	28	29	30	31	32	33	34	35	36	37	38	39	40	41	42	43	44	45	46	47	48	49	50	51	52	53	54	55	56	57	58	59	60	61	62	63	64	65	66	67	68	69	70	71	72	73	74	75	76	77	78	79	80	81	82	83	84	85	86	87	88	89	90	91	92	93	94	95	96	97	98	99	100
---	---	---	---	---	---	---	---	---	----	----	----	----	----	----	----	----	----	----	----	----	----	----	----	----	----	----	----	----	----	----	----	----	----	----	----	----	----	----	----	----	----	----	----	----	----	----	----	----	----	----	----	----	----	----	----	----	----	----	----	----	----	----	----	----	----	----	----	----	----	----	----	----	----	----	----	----	----	----	----	----	----	----	----	----	----	----	----	----	----	----	----	----	----	----	----	----	----	----	-----

1. The first step is to identify the problem.
 2. The second step is to define the problem.
 3. The third step is to analyze the problem.
 4. The fourth step is to develop a solution.
 5. The fifth step is to implement the solution.
 6. The sixth step is to evaluate the solution.
 7. The seventh step is to monitor the solution.
 8. The eighth step is to maintain the solution.
 9. The ninth step is to improve the solution.
 10. The tenth step is to document the solution.

RESEARCH

1. The first step is to identify the problem or question that needs to be addressed. This involves understanding the context and the specific requirements of the task.

1	2	3	4	5	6	7	8	9	10	11	12	13	14	15	16	17	18	19	20	21	22	23	24	25	26	27	28	29	30	31	32	33	34	35	36	37	38	39	40	41	42	43	44	45	46	47	48	49	50	51	52	53	54	55	56	57	58	59	60	61	62	63	64	65	66	67	68	69	70	71	72	73	74	75	76	77	78	79	80	81	82	83	84	85	86	87	88	89	90	91	92	93	94	95	96	97	98	99	100
---	---	---	---	---	---	---	---	---	----	----	----	----	----	----	----	----	----	----	----	----	----	----	----	----	----	----	----	----	----	----	----	----	----	----	----	----	----	----	----	----	----	----	----	----	----	----	----	----	----	----	----	----	----	----	----	----	----	----	----	----	----	----	----	----	----	----	----	----	----	----	----	----	----	----	----	----	----	----	----	----	----	----	----	----	----	----	----	----	----	----	----	----	----	----	----	----	----	----	-----

[illegible]

— 100 —

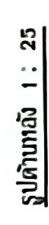
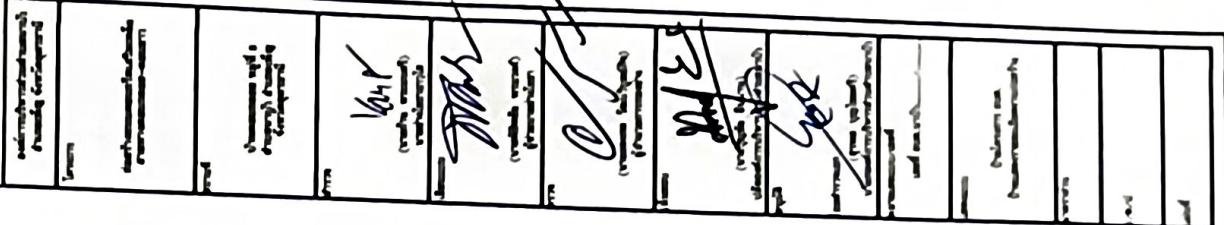
1



DATE	TIME	LOCATION	WIND DIR	WIND SPC	WIND DIR	WIND SPC	WIND DIR	WIND SPC
10	10	10	10	10	10	10	10	10
11	11	11	11	11	11	11	11	11
12	12	12	12	12	12	12	12	12
13	13	13	13	13	13	13	13	13
14	14	14	14	14	14	14	14	14
15	15	15	15	15	15	15	15	15
16	16	16	16	16	16	16	16	16
17	17	17	17	17	17	17	17	17
18	18	18	18	18	18	18	18	18
19	19	19	19	19	19	19	19	19
20	20	20	20	20	20	20	20	20
21	21	21	21	21	21	21	21	21
22	22	22	22	22	22	22	22	22
23	23	23	23	23	23	23	23	23
24	24	24	24	24	24	24	24	24
25	25	25	25	25	25	25	25	25
26	26	26	26	26	26	26	26	26
27	27	27	27	27	27	27	27	27
28	28	28	28	28	28	28	28	28
29	29	29	29	29	29	29	29	29
30	30	30	30	30	30	30	30	30
31	31	31	31	31	31	31	31	31
32	32	32	32	32	32	32	32	32
33	33	33	33	33	33	33	33	33
34	34	34	34	34	34	34	34	34
35	35	35	35	35	35	35	35	35
36	36	36	36	36	36	36	36	36
37	37	37	37	37	37	37	37	37
38	38	38	38	38	38	38	38	38
39	39	39	39	39	39	39	39	39
40	40	40	40	40	40	40	40	40
41	41	41	41	41	41	41	41	41
42	42	42	42	42	42	42	42	42
43	43	43	43	43	43	43	43	43
44	44	44	44	44	44	44	44	44
45	45	45	45	45	45	45	45	45
46	46	46	46	46	46	46	46	46
47	47	47	47	47	47	47	47	47
48	48	48	48	48	48	48	48	48
49	49	49	49	49	49	49	49	49
50	50	50	50	50	50	50	50	50
51	51	51	51	51	51	51	51	51
52	52	52	52	52	52	52	52	52
53	53	53	53	53	53	53	53	53
54	54	54	54	54	54	54	54	54
55	55	55	55	55	55	55	55	55
56	56	56	56	56	56	56	56	56
57	57	57	57	57	57	57	57	57
58	58	58	58	58	58	58	58	58
59	59	59	59	59	59	59	59	59
60	60	60	60	60	60	60	60	60

[illegible][illegible]





รูปด้านหน้า 1 : 25

- จากกรณีประกอบขึ้น
1. หาก ผู้ป่วยสามารถเข้าถึงได้
 2. ผู้ป่วยสามารถเข้าถึงได้
 3. ผู้ป่วยสามารถเข้าถึงได้

[illegible]