

ตารางแสดงวงเงินงบประมาณที่ได้รับจัดสรรและราคากลางในงานจ้างก่อสร้าง

๑. ชื่อโครงการ โครงการก่อสร้างถนน ค.ส.ล. พร้อมตีเส้นจราจร ขนาดกว้าง ๔.๕๐ เมตร ยาว ๑๘๒ เมตร
หน้า ๐.๑๕ เมตร หรือพื้นที่ดำเนินการไม่น้อยกว่า ๙๑๙ ตารางเมตร สถานที่ก่อสร้าง
บริเวณสะพานยาวเรศ ถึง หน้าร้านอิมเมจิ้น ชุมชนแม่โจ้ หมู่ที่ ๔ ตำบลหนองหาร
อำเภอสันทราย จังหวัดเชียงใหม่

๒. หน่วยงานเจ้าของโครงการ กองช่าง เทศบาลเมืองแม่โจ้

๓. วงเงินงบประมาณที่ได้รับจัดสรร ๖๔๐,๐๐๐.๐๐ บาท (หกแสนสี่หมื่นบาทถ้วน) โดยเบิกจ่ายจากเงิน
สะสมประจำปีงบประมาณ พ.ศ.๒๕๖๗ สมัยสามัญ สมัยที่ ๒ ครั้งที่ ๒ ประจำปี
พ.ศ. ๒๕๖๗ วันที่ ๓๐ พฤษภาคม ๒๕๖๗

๔. ลักษณะงาน (โดยสังเขป) ก่อสร้างถนน ค.ส.ล. พร้อมตีเส้นจราจร ขนาดกว้าง ๔.๕๐ เมตร ยาว ๑๘๒ เมตร
หน้า ๐.๑๕ เมตร หรือพื้นที่ดำเนินการไม่น้อยกว่า ๙๑๙ ตารางเมตร สถานที่ก่อสร้างบริเวณ
สะพานยาวเรศ ถึง หน้าร้านอิมเมจิ้น ชุมชนแม่โจ้ หมู่ที่ ๔ ตำบลหนองหาร อำเภอสันทราย
จังหวัดเชียงใหม่

๕. ราคากลางคำนวณ ณ วันที่ ๒๓ ก.ย. ๒๕๖๗ เป็นเงิน ๕๖๑,๐๖๗.๒๑ บาท
(ห้าแสนหกหมื่นหนึ่งพันหกสิบเจ็ดบาทยี่สิบเอ็ดสตางค์)

๖. บัญชีประมาณการราคากลาง

- ๖.๑ แบบสรุปราคากลางงานก่อสร้างทาง สะพาน และท่อเหลี่ยม จำนวน ๓ หน้า
๖.๒ รายละเอียดการประมาณราคา จำนวน ๒ หน้า
๖.๓ รายละเอียดการแบ่งงวดงาน การจ่ายเงิน กำหนดเวลาแล้วเสร็จ จำนวน ๑ หน้า

๗. รายชื่อคณะกรรมการกำหนดราคากลาง

- ๗.๑ นายสง่าชัย วงศ์วัง หัวหน้าฝ่ายแบบแผนและก่อสร้าง ประธานกรรมการ
๗.๒ นายเอกราช นิธิภัทรนนท์ ผู้อำนวยการกองช่าง กรรมการ
๗.๓ นางสาวปรีณัฐ มัยมณี ผู้ช่วยนายช่างโยธา กรรมการ

(นายประยัด ทรงคำ)
นายกเทศมนตรีเมืองแม่โจ้

แบบสรุปราคากลางงานก่อสร้างทาง สะพาน และท่อเหลี่ยม

ชื่อโครงการ/งานก่อสร้าง : ก่อสร้างถนน ค.ส.ล. พร้อมติดตั้งจราจรฯ

สถานที่ก่อสร้าง : สะพานยาวเรศ ถึง หน้าร้านอิมเมจิ้น

หมู่ที่ 4 ตำบลหนองหาร อำเภอสันทราย จังหวัดเชียงใหม่

แบบเลขที่ : จข.37/2567

หน่วยงานเจ้าของโครงการ/งานก่อสร้าง : งานวิศวกรรม ฝ่ายแบบแผนและก่อสร้าง กองช่างเทศบาลเมืองแม่โจ้

คำนวณราคากลาง เมื่อ : วันที่ 17 เดือน กันยายน พ.ศ. 2567

ราคาน้ำมัน : ดีเซล (B7)

33.64 บาท/ลิตร

ลำดับที่	รายการ	หน่วย	ปริมาณ	ราคาต่อหน่วย	ราคาทุน	Factor F	ราคาต่อหน่วย X FF	ราคากลาง
1	งานรองพื้นทางและพื้นทาง (SUBBASE AND BASE COURSES)							
1.1	งานวัสดุได้ผิวทางคอนกรีต (MATERIALS TO CONTROL PUMPING UNDER CONCRETE PAVEMENT)							
1.1(1)	งานทรายรองใต้ผิวทางคอนกรีต (SAND CUSION UNDER CONCRETE PAVEMENT)	ลบ.ม (แน่น)	45.95	838.41	38,524.94	1.3642	52,555.72	52,555.72
2	งานผิวทาง (SURFACE COURSES)							
2.1	งานผิวทางปอร์ตแลนด์ซีเมนต์คอนกรีต (PORTLAND CEMENT CONCRETE PAVEMENT)							
2.1(1)	ผิวทางปอร์ตแลนด์ซีเมนต์คอนกรีตหนา 0.15 ซม. (PORTLAND CEMENT CONCRETE PAVEMENT) (ใช้เหล็กตะแกรงเหล็ก)	ตร.ม.	919.00	362.86	333,468.34	1.3642	454,917.51	454,917.51
2.1(1)	รอยต่อแผ่นแบบขยายตามขวาง (EXPASION JOINT)	ม.	18.00	319.47	5,750.46	1.3642	7,844.78	7,844.78
2.1(2)	รอยต่อแผ่นหดตามขวาง (CONTRUCTION JOINT)	ม.	58.50	149.86	8,766.81	1.3642	11,959.68	11,959.68
3	งานเบ็ดเตล็ด (MISCELLANEOUS)							
3.1	งานติดตั้งจราจร (MARKINGS)							
3.1(1)	เส้นจราจรชนิด (THERMOPLASTIC PAINT) สีเหลือง & ขาว (YELLOW & WHITE)	ประเภทรูปการจราจร	70.50	290.00	20,445.00	1.3642	27,891.07	27,891.07

1.ลายมือชื่อ.....วันที่.....
2.ลายมือชื่อ.....การกรมการ วันที่.....

3.ลายมือชื่อ.....การกรมการ วันที่.....

แบบสรุปราคากลางก่อสร้างทาง สะพาน และท่อเหลี่ยม

ชื่อโครงการ/งานก่อสร้าง : ก่อสร้างถนน ค.ส.ส. พร้อมตีเส้นจราจร

สถานที่ก่อสร้าง : สะพานยาวเรศ ถึง หน้าร้านอิมเมจิน

หมู่ที่ 4 ตำบลหนองหาร อำเภอสันทราย จังหวัดเชียงใหม่

แบบเลขที่: จข.37/2567

หน่วยงานเจ้าของโครงการ/งานก่อสร้าง : งานวิศวกรรม ฝ่ายแบบแผนและก่อสร้าง กองช่างเทศบาลเมืองแม่โจ้

จำนวนราคากลาง เมื่อ : วันที่ 17 เดือน กันยายน พ.ศ. 2567

ราคาน้ำมัน : ดีเซล (B7)

33.64 บาท/ลิตร


[illegible]

แบบสรุปราคากลางงานก่อสร้างทาง สะพาน และท่อเหลี่ยม

ชื่อโครงการ/งานก่อสร้าง : ก่อสร้างถนน ค.ส.ล. พร้อมติดตั้งจราจร
สถานที่ก่อสร้าง : สะพานยาวเรศ ถึง หน้าร้านอิมเมจิ้น หมู่ที่ 4 ตำบลหนองหาร อำเภอสันทราย จังหวัดเชียงใหม่
แบบเลขที่ : จข.37/2567
หน่วยงานเจ้าของโครงการ/งานก่อสร้าง : งานวิศวกรรม ฝ่ายแบบแผนและก่อสร้าง กองช่างเทศบาลเมืองแม่โจ้
คำนวณราคากลาง เมื่อ : วันที่ 17 เดือน กันยายน พ.ศ. 2567 ราคามันนี่ : ดีเซล (B7) 33.64 บาท/ลิตร

ลำดับที่	รายการ	หน่วย	ปริมาณ	ราคาต่อหน่วย	ราคาทุน	Factor F	ราคาต่อหน่วย X FF	ราคากลาง
----------	--------	-------	--------	--------------	---------	----------	-------------------	----------

ผลรวมค่างานต้นทุนงานก่อสร้างทาง	=	411,279.29
ผลรวมค่างานต้นทุนงานก่อสร้างสะพานและท่อเหลี่ยม	=	-
ผลรวมค่าใช้จ่ายพิเศษตามข้อกำหนดและค่าใช้จ่ายอื่น ๆ	=	-
ค่า Factor F งานก่อสร้างทาง	=	1.3642
ค่า Factor F งานก่อสร้างสะพานและท่อเหลี่ยม	=	-


.....
(นายสง่าชัย วงศ์จิ่ง)
หัวหน้าฝ่ายแบบแผนและก่อสร้าง
ประธานกรรมการกำหนดราคากลาง


.....
(นางสาวปริญญา มัยมณี)
ผู้ช่วยนายช่างโยธา
กรรมการกำหนดราคากลาง

ស្ថាប័នទាំងនេះត្រូវបានបង្កើតឡើងដើម្បីជួយដល់ការអភិវឌ្ឍន៍
(ស្ថាប័នទាំងនេះ ត្រូវបានបង្កើតឡើងដើម្បីជួយដល់ការអភិវឌ្ឍន៍)

ପୃଷ୍ଠା ୧୫୫

[illegible]

โครงการก่อสร้างถนนคอนกรีต สาย

ความกว้างผิวจราจร

4.50 เมตร ✓

ความหนาผิวจราจร

0.15 เมตร ✓

ความยาวถนน

0.182 กิโลเมตร ✓

1 งานทรายรองใต้ผิวทางคอนกรีต

คิดจากปริมาตรทราย

1.00 ลบ.ม. ✓

ค่าวัสดุจากแหล่ง

1.00 ลบ.ม. @ 528.04 = 528.04 บาท

ค่าขนส่ง 12 กม.

1.00 ลบ.ม. @ 45.49 = 45.49 บาท

รวม

= 573.53 บาท

ส่วนยุบตัว เมื่อ 1.40 %

573.53 บาท x 1.40 = 802.94 บาท

ค่าเนิ่นการ + ค่าเสื่อมราคา(บดทับ 75%)

47.29 บาท/ลบ.ม x 0.75 ลบ.ม = 35.47 บาท

ค่าใช้จ่ายรวม

= 802.94 บาท + 35.47 บาท = 838.41 บาท

ค่างานต้นทุน

= 838.41 บาท/ลบ.ม.

2 งานผิวทางปอร์ตแลนด์ซีเมนต์ x 15 cm.(Portland Cement Concrete Pavement) (ใช้ตะแกรงเหล็ก)

ขนาดกว้าง 4.50 x 10.00 = 45.00 ตร.ม.

ปริมาณงานทั้งโครงการ

919.00 ตร.ม. x 0.15 ม. = 137.85 ลบ.ม.

ค่าติดตั้งเครื่องผสม

150,000 บาท/ลบ.ม / 5,000.00 ลบ.ม = 30.00 บาท/ลบ.ม.

กรณีที่ปริมาณงานทั้งโครงการน้อยกว่า 5,000 ลบ.ม. ให้ใช้ปริมาณงาน 5,000 ลบ.ม.

ค่าคอนกรีต + ค่าติดตั้งเครื่องผสม

= 1,967.22 บาท/ลบ.ม + 30.00 บาท/ = 1,997.22 บาท/ลบ.ม.

คิดจากพื้นที่

= 45.00 ตร.ม.

ปริมาตรคอนกรีต

= 0.15 ม. x 45.00 ตร.ม = 6.75 ลบ.ม.

ค่าคอนกรีต + ค่าติดตั้งเครื่องผสม

= 6.75 ลบ.ม. x 1,997.22 บาท/ = 13,481.24 บาท (1)

ค่าขนส่ง 1 กม. (ปกติให้คิด L/4)

= 15.46 บาท/ลบ.ม x 6.75 ลบ.ม = 104.36 บาท (2)

ค่าเหล็กตะแกรง

= 45.00 ตร.ม. x 29.44 บาท/ = 1,324.80 บาท (3)

ค่าวางเหล็กตะแกรง

= 45.00 ตร.ม. x 5.00 บาท/ = 225.00 บาท (4)

ค่าแบบเหล็กติดตามยาว 2 ข้าง

20.60 บาท/ม. x 10.00 ม. = 206.00 บาท (5)

ค่า PAVES (ปูผิวคอนกรีต)

12.26 บาท/ตร.ม x 45.00 ตร.ม. = 551.70 บาท (6)

ค่าบ่มคอนกรีต

9.68 บาท/ตร.ม x 45.00 ตร.ม. = 435.60 บาท (7)

ค่าขัดหน้าผิวคอนกรีต

- ตร.ม. x - บาท/ = - บาท

ค่าใช้จ่ายรวม

= 16,328.70 บาท

ค่างานต้นทุน

16,328.70 บาท / 45.00 ตร.ม. = 362.86 บาท/ตร.ม.

3 Contraction Joint

คิดจากความยาว

4.50 ม. ✓

ค่าเหล็ก

15.61 กก. x 24.59 = 383.85 บาท

ค่าตัด Joint และ หยอดยาง

4.50 ม. x 24.12 = 108.54 บาท

ค่าทาสี + จารบี

14.00 ชุด x 4.00 = 56.00 บาท

ค่า Joint Sealer	1.80 ลิตร	x	45.00	=	81.00 บาท
แผ่นพลาสติกปูรอยต่อ	4.50 ม.	x	10.00	=	45.00 บาท
ค่าใช้จ่ายรวม				=	674.39 บาท
ค่างานต้นทุน	674.39 บาท	/	4.50 ม.	=	149.86 บาท
				=	<u>149.86 บาท/ม.</u>

4 EXPANSION Joint

คิดจากความยาว	4.50 ม.				
ค่าเหล็ก	15.61 กก.	@	24.59	=	383.85 บาท
PVC Cap + ค่าทาสี + จารบี	14.00 ชุด	@	14.00	=	196.00 บาท
ค่า Joint Filler	0.68 ตร.ม.	@	400.00	=	272.00 บาท
ค่า Joint Sealer	2.81 ลิตร	@	45.00	=	126.45 บาท
ค่าหยอดยางรอยต่อ	4.50 ม.	@	15.22	=	68.49 บาท
แผ่นพลาสติกปูรอยต่อ	4.50 ม.	@	45.00	=	202.50 บาท
ไม้แบบ (2)	0.68 ตร.ม.	@	276.97	=	188.34 บาท
ค่าใช้จ่ายรวม				=	1,437.63 บาท
ค่างานต้นทุน	1,437.63 บาท	/	4.50 ม.	=	319.47 บาท

5 ป้ายประชาสัมพันธ์โครงการไม้ (แบบชั่วคราว)

คิดจากป้าย	1.00 ป้าย				
เสาไม้ยูคาลิปตัส ขนาด Ø 3"x3.00 ม.	2.00 ท่อน	@	60.00	=	120.00 บาท
โครงคร่าวไม้ยาง ขนาด 2"x2"x4.00 ม.	3.00 ท่อน	@	224.00	=	672.00 บาท
ไม้อัดยาง ขนาด 4x8 ฟุต หนา 4 มม.	1.00 แผ่น	@	217.29	=	217.29 บาท
ค่าแรงตีโครงคร่าวไม้	2.88 ตร.ม.	@	69.00	=	198.72 บาท
ค่าแผ่นไว้นิลพิมพ์ข้อความ (ตามแบบ)	1.00 งาน	@	350.00	=	350.00 บาท
ค่าใช้จ่ายรวม				=	1,558.01 บาท
ค่างานต้นทุน	1,558.01	/	1.00	=	1,558.01 บาท/ป้าย
				ใช้ =	<u>1,558.01 บาท/ป้าย</u>

6 ป้ายประชาสัมพันธ์โครงการเหล็ก (แบบถาวร)

คิดจากป้าย	1.00 ป้าย				
เหล็กแป้นดำ Ø 1 1/2"	1.00 ท่อน	@	373.50	=	373.50 บาท
เหล็กกล่อง 1"x1"x1.6 มม.	1.00 ท่อน	@	164.49	=	164.49 บาท
แผ่นเหล็กเรียบดำ ขนาด 4x8 ฟุต	1.00 แผ่น	@	1,200.94	=	1,200.94 บาท
ค่าแรงเชื่อมเหล็ก (รวมลวดเชื่อม)	17.02 ตร.ม.	@	10.00	=	170.20 บาท
ค่าสีน้ำมัน	4.20 ตร.ม.	@	35.00	=	147.00 บาท
ค่าแรงทาสีน้ำมัน	4.20 ตร.ม.	@	38.00	=	159.60 บาท
ค่าตัวหนังสือและตราสัญลักษณ์ (ตามแบบ)	1.00 งาน	@	550.00	=	550.00 บาท
ค่าใช้จ่ายรวม				=	2,765.73 บาท
ค่างานต้นทุน	2,765.73	/	1.00	=	2,765.73 บาท/ป้าย
				ใช้ =	<u>2,765.73 บาท/ป้าย</u>

งานก่อสร้างทาง สะพาน และท่อเหลี่ยม

โครงการ... ก่อสร้างถนน ค.ส.ล. พร้อมตีเส้นจราจร

สาย..... สะพานยาวเรศ ถึง หน้าร้านอิมเมจิ้น

ตอน...-.....

อยู่ในท้องที่จังหวัด.....เชียงใหม่.....เขตฝนตก.....ปกติ.....ราคาน้ำมันโซล่า.....33.64.....บาท/ลิตร

อัตราดอกเบี้ยเงินกู้ (MLR) 7 % เงินล่วงหน้าจ่าย..... 0..... %

เงินประกันผลงานหนัก.....0.....% ภาษีมูลค่าเพิ่ม.....7.....%

[illegible]

หมายเหตุ การคำนวณและเลือกใช้ตารางค่าขนส่งวัสดุก่อสร้างให้ถือปฏิบัติตามตารางและหลักเกณฑ์การคำนวณค่าขนส่งวัสดุก่อสร้าง ในเอกสารเล่มแนวทาง วิธีปฏิบัติ และรายละเอียดประกอบการคำนวณราคากลางก่อสร้าง

ตารางคำนวณค่าคอนกรีต กรณีทรายและหินมีหน่วยเป็นปริมาตร

Class of Concrete	คอนกรีต 325 Ksc.	ค4	ค3	ค2	Lean 1:3:5
ส่วนผสม	350:387:796	400:524:728	350:572:736	320:596:764	240:520:870
1. ซีเมนต์ $1.05 \times 3,023.93 = 3,175.13$	1,111.30	-	-	-	-
2. ทราย $1.20 \times 573.53 = 688.24$	266.35	-	-	-	-
3. หิน 3/4" $1.15 \times 419.32 = 482.22$	383.85	-	-	-	-
4. ค่าแรงผสม	205.72	-	-	-	-
5. ค่าแรงเท	-	-	-	-	-
รวม	1,967.22	-	-	-	-

รายละเอียดข้อมูลราคาไม้แบบที่ใช้งาน

ลักษณะงาน

ชื่อโครงการ ก่อสร้างถนน ค.ส.ล. พร้อมตีเส้นจราจรฯ

สถานที่ก่อสร้าง สะพานยาวเรต ถึง หน้าร้านอิมเมจิน

หมู่ที่ 4 ตำบลหนองหาร อำเภอสนทราย จังหวัดเชียงใหม่

ราคาน้ำมันดีเซลหน้าปั้ม ปตท. จังหวัดเชียงใหม่ ราคา 33.64 บาท/ลิตร

วันที่ 17 เดือน กันยายน พ.ศ. 2567 ADT - คำนวณ

ใช้ราคาพาณิชย์จังหวัดเชียงใหม่เดือน สิงหาคม 2567

รายการ	ข้อมูลราคาสต็อกที่แหล่งรวมค่าแรง		
	ราคาสต็อกต่อหน่วย (บาท)		
	ไม้แบบ (1)	ไม้แบบ (2)	ไม้แบบ (3)
ราคาสต็อกที่แหล่ง	689.86	689.86	961.38
จำนวนครั้งที่ใช้งาน	4	5	3
ค่าวัสดุ	172.47	137.97	320.46
ค่าแรงไม้แบบ	139.00	139.00	162.00
ค่าวัสดุรวมค่าขนส่ง	311.47	276.97	482.46

1) ไม้แบบงานทั่วไปหรือไม้แบบ (1) ; ไม้แบบระดับกลาง (พื้นที่ 1 ตารางเมตร)

- ไม้กระบอก	1 ลบ.ฟ.	@	467.29	=	467.29	บาท/ตร.ม.
- ไม้คร่าว	0.30 ลบ.ฟ.	@	614.30	=	184.29	บาท/ตร.ม.
- ไม้ค้ำยันไม้แบบ	0.30 ต้น	@	60.00	=	18.00	บาท/ตร.ม. (สืบ)
- ตะปู	0.25 กก./ตร.ม.	@	70.09	=	17.52	บาท/ตร.ม.
- น้ำมันทาผิวไม้	1 ตร.ม.	@	2.76	=	2.76	บาท/ตร.ม. (สืบ)
รวมค่างาน				=	689.86	บาท/ตร.ม.

2) ไม้แบบงานอย่างง่ายหรือไม้แบบ (2) ; ไม้แบบธรรมดา (พื้นที่ 1 ตารางเมตร)

- ใช้รายละเอียดเดียวกันกับไม้แบบงานทั่วไป แต่จำนวนครั้งที่ใช้ 5 ครั้ง

3) ไม้แบบงานต่อเหลี่ยมหรือไม้แบบ (3) ; ไม้แบบระดับกลาง (พื้นที่ 1 ตารางเมตร)

- ไม้กระบอก	1 ลบ.ฟ.	@	467.29	=	467.29	บาท/ตร.ม.
- ไม้ตัดยางหนา 4 มม.	1 ตร.ม.	@	69.77	=	69.77	บาท/ตร.ม.
- ไม้คร่าว	0.30 ลบ.ฟ.	@	614.30	=	184.29	บาท/ตร.ม.
- ตะปู	0.25 กก./ตร.ม.	@	70.09	=	17.52	บาท/ตร.ม.
- ค้ำยันไม้แบบ Ø 6"	1.33 ต้น/ตร.ม.	@	135.00	=	179.55	บาท/ตร.ม. (สืบ)
- ไม้ Bracing Ø 4"	0.67 ต้น/ตร.ม.	@	60.00	=	40.20	บาท/ตร.ม. (สืบ)
- น้ำมันทาผิวไม้	1 ตร.ม.	@	2.76	=	2.76	บาท/ตร.ม. (สืบ)
รวมค่างาน				=	961.38	บาท/ตร.ม.

ตารางสำหรับการประมาณราคาสัดส่วนหินผสมแอสฟัลต์คอนกรีต

ขนาดของหิน	สัดส่วนหินผสมแอสฟัลต์คอนกรีต
หินฝุ่น	๕๐%
หิน ๓/๘"	๒๕%
หิน ๓/๔"	๒๕%

๓.๒ สัดส่วนผสมคอนกรีตผิวจราจร คสล. และมอร์ตาร์

๓.๒.๑ สำหรับการประมาณราคา โครงการก่อสร้างปีงบประมาณ พ.ศ. ๒๕๖๔ ให้ใช้ สัดส่วนผสมคอนกรีตผิวจราจร คสล.และมอร์ตาร์ ตามที่ สว. กำหนด โดยมีสัดส่วน ดังนี้

๑) สัดส่วนคอนกรีตผิวจราจร คสล. ต่อ ๑ ลูกบาศก์เมตร (หน่วยเป็นปริมาตร)

- ซีเมนต์ ๓๕๐ กิโลกรัม
- หิน ๓๘๗ ลิตร
- หิน ๗๙๖ ลิตร

๒) สัดส่วนมอร์ตาร์ ต่อ ๑ ลูกบาศก์เมตร (หน่วยเป็นปริมาตร)

- ซีเมนต์ ๔๑๕ กิโลกรัม
- หิน ๕๕๖ ลิตร

๓.๒.๒ ในระยะยาว สำหรับการประมาณราคา โครงการก่อสร้างปีงบประมาณ พ.ศ. ๒๕๖๕ เป็นต้นไป มอบหมายให้ สว. ทบทวนสัดส่วนของ ปูน หิน หยาบ สำหรับผิวจราจร คสล. มทข.๒๓๑-๒๕๖๒ ใหม่ ซึ่งอาจพิจารณาใช้ค่าจากผลทดสอบ General Test ของ สทข.ที่ ๑-๑๘ ประกอบการกำหนดสัดส่วนคอนกรีตผิวจราจร คสล. รวมถึงกำหนดค่าต่ำสุด - สูงสุดของสัดส่วนวัสดุคอนกรีตผิวจราจร คสล. (ทรายและหิน)

๓.๓ สัดส่วนผสมคอนกรีต ตามร่าง มทข.๑๐๑-๒๕๖๓ /

๓.๓.๑ สำหรับการประมาณราคา โครงการก่อสร้างปีงบประมาณ พ.ศ. ๒๕๖๔ ให้ใช้ สัดส่วนผสมคอนกรีต ตามร่าง มทข.๑๐๑-๒๕๖๓ ที่กรมได้แจ้งเวียนตามบันทึก ที่ คค ๐๗๒๘.๔/๒๒๐๘ ลงวันที่ ๙ กันยายน ๒๕๖๓ และบันทึก ที่ คค ๐๗๒๘.๔/ ๒๓๓๙ ลงวันที่ ๒๒ กันยายน ๒๕๖๓

๓.๓.๒ ในระยะยาว สำหรับการประมาณราคา โครงการก่อสร้างปีงบประมาณ พ.ศ. ๒๕๖๕ เป็นต้นไป มอบหมายให้ สว. ทบทวนสัดส่วนของ ปูน หิน หยาบ สำหรับผิวจราจร คสล. มทข.๑๐๑-๒๕๖๓ ใหม่ ซึ่งอาจพิจารณาใช้ค่าจากของผลทดสอบ General Test ของ สทข.ที่ ๑-๑๘ ประกอบการกำหนด สัดส่วนคอนกรีตรวมถึงกำหนดค่าต่ำสุด - สูงสุดของสัดส่วนวัสดุคอนกรีต (ทรายและหิน)

๓.๓.๓ มอบหมายให้ สบก. แจ้งกรมบัญชีกลาง เพื่อปรับปรุงข้อมูลงานคอนกรีต Class ต่าง ๆ ตามมาตรฐานกรมทางหลวงชนบท เพิ่มเติม หลังจาก มทข.๑๐๑-๒๕๖๓ ประกาศใช้

ราคาแนะนำเครื่องหมายบนผิวทาง, เครื่องหมายบริเวณไหล่ทางและข้างทาง

กลุ่มมาตรฐานงานทางและประมาณราคา สำนักสำรวจและออกแบบ กรมทางหลวงชนบท

ประมาณราคา กันยายน 2564

ลำดับ	รายการ	หน่วย	ราคาต่อหน่วย	หมายเหตุ
1	เส้นจราจร THERMOPLASTIC (สีขาว, สีเหลือง)	ตร.ม.	290.00	
2	RUMBLE STRIP	ตร.ม.	460.00	
3	หลักราบ (ความสูง 1.625 ม.)	หลัก	590.00	
4	หลักเขตทาง (เสาคอนกรีต)	หลัก	310.00	
5	หลักกิโลเมตร (แบบทาสี)	หลัก	1,940.00	
	หลักกิโลเมตร (แบบติดแผ่นสะท้อนแสง)	หลัก	3,640.00	
6	Guard Rail			
6.1	Guard Rail ชั้นที่ 2 ชนิดที่ 1 (อาบสังกะสีอย่างน้อย 550 กรัม/ม ²)			
	- Guard Rail (สำหรับทางตรง, ทางโค้ง $R \geq 700$ ม. , ความสูงคันทาง $H \leq 3.00$ ม.)	เมตร	1,290.00	
	- Guard Rail (สำหรับทางโค้ง $450 \text{ ม.} \leq R < 700$ ม. , ความสูงคันทาง $3.00 < H \leq 4.00$ ม.)	เมตร	1,390.00	
	- Guard Rail (สำหรับทางโค้ง $150 \text{ ม.} \leq R < 450$ ม. , ความสูงคันทาง $4.00 < H \leq 5.00$ ม.)	เมตร	1,630.00	
	- Guard Rail (สำหรับทางโค้ง $R < 150$ ม. , ความสูงคันทาง $5.00 < H \leq 7.00$ ม.)	เมตร	2,370.00	
	- Guard Rail (สำหรับติดตั้งบริเวณคอสะพาน) (แบบมาตรฐานงานสะพาน สพ - 0904/64)	เมตร	1,650.00	
6.2	Guard Rail ชั้นที่ 2 ชนิดที่ 2 (อาบสังกะสีอย่างน้อย 1100 กรัม/ม ²)			
	- Guard Rail (สำหรับทางตรง, ทางโค้ง $R \geq 700$ ม. , ความสูงคันทาง $H \leq 3.00$ ม.)	เมตร	1,460.00	
	- Guard Rail (สำหรับทางโค้ง $450 \text{ ม.} \leq R < 700$ ม. , ความสูงคันทาง $3.00 < H \leq 4.00$ ม.)	เมตร	1,570.00	
	- Guard Rail (สำหรับทางโค้ง $150 \text{ ม.} \leq R < 450$ ม. , ความสูงคันทาง $4.00 < H \leq 5.00$ ม.)	เมตร	1,880.00	
	- Guard Rail (สำหรับทางโค้ง $R < 150$ ม. , ความสูงคันทาง $5.00 < H \leq 7.00$ ม.)	เมตร	2,800.00	
	- Guard Rail (สำหรับติดตั้งบริเวณคอสะพาน) (แบบมาตรฐานงานสะพาน สพ - 0904/64)	เมตร	1,890.00	
7	Barricade			
7.1	Timber Barricade	เมตร	890.00	
7.2	Guard Rail Barricade	เมตร	1,780.00	
8	สัญญาณไฟกระพริบ	ชุด	14,280.00	
	สัญญาณไฟกระพริบ + ป้าย บ.			
	- ขนาดป้ายจราจร 2	ชุด	17,020.00	
	- ขนาดป้ายจราจร 3	ชุด	18,460.00	
	- ขนาดป้ายจราจร 4	ชุด	20,250.00	
	สัญญาณไฟกระพริบ + ป้าย ต.			
	- ขนาดป้ายจราจร 1	ชุด	14,890.00	
	- ขนาดป้ายจราจร 2	ชุด	15,260.00	
	- ขนาดป้ายจราจร 3	ชุด	15,710.00	
	- ขนาดป้ายจราจร 4	ชุด	16,280.00	
9	หมุดสะท้อนแสง (Road Stud) ชนิดทิศทางเดียว	ชุด	280.00	
	หมุดสะท้อนแสง (Road Stud) ชนิดสองทิศทาง	ชุด	320.00	

หมายเหตุ : 1. ราคารวมค่าวัสดุ ค่าขนส่งและติดตั้ง ไม่รวม Factor F

2. ราคาน้ำมันเฉลี่ย 29.50 บาท/ลิตร

ก่อสร้างถนน ค.ส.ล. พร้อมตีเส้นจราจร

จก. 37/2567

ขนาดกว้าง 4.50 ม. ยาว 182.00 ม. หน้า 0.15 ม. พื้นที่ดำเนินการ

งบประมาณ 140,000 บาท

ไม่น้อยกว่า 919.00 m^2 (สะพานยาวเรศ คือ หน้าร้านอิมเพคชั่น 8 A 3 หน่องนาง)

• งานคอนกรีต

• งานทรายหยาบรองพื้น = $919 \times 0.05 = 45.95 \text{ m}^3$

• งานผิวทางคอนกรีต = 919.00 m^2

0	40	80	120	160	182

• รอยต่อ Expansion Joint = $4.50 \times 4 = 18.00 \text{ m}$

• รอยต่อ Consturction Joint = $4.50 \times \frac{13}{14} = 4.18 \text{ m}$

• เหล็ก RB 19 มม. ยาว 0.50 ม. @ 0.30 ม.

= $\frac{4.50}{0.30} = 15.00 - 1 \approx 14 \text{ ท่อน}$

= $((0.50 \times 14) \times 2.25) = 15.75 \text{ กก}$

Joint Primer

= $4.50 \times 0.15 = 0.68 \text{ m}^2$

Joint Sealer

= $((0.025 \times 0.025) \times 4.50) \times 1000$

= 2.81 ลิตร

= $((0.01 \times 0.04) \times 4.50) \times 1000$

= 1.80 ลิตร

• งานตีเส้นจราจร

= $[(182 \times 0.10) \times 9] = 163.80 \text{ m}^2$ / ตีเส้นเพิ่ม 58.00 ม. 3 เส้น @ 15.90 m^2 รวม 170.50 m^2

• งานป้ายโครงการ

• ป้ายชั่วคราว 1 ป้าย • ป้ายถาวร 1 ป้าย

• กำหนดระยะเวลาก่อสร้าง

• เตรียมงาน = 4 วัน

• ทดสอบ + ออกแบบส่วนผสม = 20 วัน

• ระยะบ่มคอนกรีต + รอผลทดสอบ = 35 วัน

• ทำงาน 919 / 525 = 4 วัน

• เก็บงานขึ้นลูกร้อย = 5 วัน

• รวม 71 วัน

ด่วนที่สุด

ที่ กค ๐๔๓๓.๒/ว ๔๕๕



กรมบัญชีกลาง

ถนนพระรามที่ ๖ กทม. ๑๐๕๐๐

๒๗ สิงหาคม ๒๕๖๖

เรื่อง การประกาศอัตราดอกเบี้ยเงินกู้สำหรับใช้เป็นเกณฑ์ในการคำนวณราคากลางงานก่อสร้างและปรับปรุงตาราง Factor F ใหม่

เรียน ปลัดกระทรวง อธิบดี อธิการบดี เลขาธิการ ผู้อำนวยการ ผู้ว่าราชการจังหวัด ผู้ว่าราชการกรุงเทพมหานคร ผู้ว่าการ หัวหน้ารัฐวิสาหกิจ ผู้บริหารท้องถิ่น และหัวหน้าหน่วยงานอื่นของรัฐ

สิ่งที่ส่งมาด้วย สำเนาประกาศกรมบัญชีกลาง ลงวันที่ ๒๗ สิงหาคม ๒๕๖๖ เรื่อง อัตราดอกเบี้ยเงินกู้สำหรับใช้เป็นเกณฑ์ในการคำนวณราคากลางงานก่อสร้าง พร้อมตาราง Factor F ที่ปรับปรุงใหม่

ตามประกาศคณะกรรมการราคากลางและขึ้นทะเบียนผู้ประกอบการ เรื่อง หลักเกณฑ์และวิธีการกำหนดราคากลางงานก่อสร้าง ฉบับที่ ๕ ลงวันที่ ๖ กรกฎาคม ๒๕๖๕ ในส่วนของแนวทางและวิธีปฏิบัติเกี่ยวกับหลักเกณฑ์การคำนวณราคากลางงานก่อสร้าง ข้อ ๑๓ กำหนดให้อัตราดอกเบี้ยเงินกู้ที่ใช้เป็นเกณฑ์พิจารณาค่าดอกเบี้ยสำหรับการคำนวณราคากลางงานก่อสร้างตามหลักเกณฑ์การคำนวณราคากลางงานก่อสร้าง ให้ใช้ค่าเฉลี่ยอัตราดอกเบี้ยเงินกู้ยืมประเภท MLR ของธนาคารขนาดใหญ่ อย่างน้อย ๓ ธนาคาร เป็นเกณฑ์พิจารณา โดยให้กำหนดเป็นตัวเลขกลม กรณีอัตราดอกเบี้ยฯ เป็นเศษ ถ้าเศษถึง ๐.๕๐ ให้ปัดขึ้น ถ้าเศษไม่ถึง ๐.๕๐ ให้ปัดลง และให้กรมบัญชีกลางกำหนดและประกาศอัตราดอกเบี้ยเงินกู้ที่ใช้เป็นเกณฑ์ในการคำนวณราคากลางงานก่อสร้างตามหลักเกณฑ์การคำนวณราคากลางงานก่อสร้าง ในกรณีที่อัตราดอกเบี้ยเงินกู้เฉลี่ยฯ เปลี่ยนแปลงถึงร้อยละ ๑ ให้จัดทำและแจ้งเวียนตาราง Factor F ใหม่ ที่สอดคล้องกับการประกาศเปลี่ยนแปลงอัตราดอกเบี้ยเงินกู้เฉลี่ยฯ เพื่อหน่วยงานของรัฐทราบ และใช้ในการคำนวณราคากลางงานก่อสร้าง ตามหลักเกณฑ์การคำนวณราคากลางงานก่อสร้างต่อไป นั้น

กรมบัญชีกลางพิจารณาแล้ว ขอเรียนว่า หลักเกณฑ์การคำนวณราคากลางงานก่อสร้างได้กำหนดและประกาศอัตราดอกเบี้ยเงินกู้สำหรับใช้เป็นเกณฑ์ในการคำนวณราคากลางงานก่อสร้างในอัตราร้อยละ ๖ ต่อปี แต่เนื่องจากค่าเฉลี่ยของอัตราดอกเบี้ยเงินกู้ยืมประเภท MLR ของธนาคารขนาดใหญ่ ที่พิจารณาจากอัตราส่วนแบ่งตลาดของสินทรัพย์รวมตั้งแต่ร้อยละ ๑๐ ขึ้นไป จำนวน ๕ ธนาคาร ได้แก่ ธนาคารกรุงเทพ จำกัด (มหาชน) ธนาคารกสิกรไทย จำกัด (มหาชน) ธนาคารกรุงไทย จำกัด (มหาชน) ธนาคารไทยพาณิชย์ จำกัด (มหาชน) และธนาคารกรุงศรีอยุธยา จำกัด (มหาชน) มีการเปลี่ยนแปลงจากเดิมร้อยละ ๖ ต่อปี เป็นร้อยละ ๗ ต่อปี ดังนั้น กรมบัญชีกลางจึงกำหนดประกาศให้ใช้อัตราดอกเบี้ยเงินกู้สำหรับใช้เป็นเกณฑ์ในการคำนวณราคากลางงานก่อสร้างตามหลักเกณฑ์การคำนวณราคากลางงานก่อสร้างในอัตราร้อยละ ๗ ต่อปี พร้อมทั้ง ปรับปรุงตาราง Factor F ใหม่ จนกว่าจะมีการประกาศเปลี่ยนแปลง รายละเอียดปรากฏตามสิ่งที่ส่งมาด้วย

จึงเรียนมาเพื่อโปรดทราบ และแจ้งให้หน่วยงานในสังกัดและเจ้าหน้าที่ที่เกี่ยวข้องถือปฏิบัติต่อไป

ขอแสดงความนับถือ

กฤษณ์ หันต๊ะตัน

(นางสาวกุลยา ตันติเตมิท)

อธิบดีกรมบัญชีกลาง

กองระบบการจัดซื้อจัดจ้างภาครัฐและราคากลาง

กลุ่มงานมาตรฐานราคากลาง

โทรศัพท์ ๐ ๒๑๒๗ ๗๐๐๐ ต่อ ๔๗๕๒

ไปรษณีย์อิเล็กทรอนิกส์ saraban@cgd.go.th

132nd

กรมบัญชีกลาง
The Comptroller General's Department



ประกาศกรมบัญชีกลาง
เรื่อง อัตราดอกเบี้ยเงินกู้สำหรับใช้เป็นเกณฑ์ในการคำนวณราคากลางงานก่อสร้าง

ตามประกาศคณะกรรมการราคากลางและขึ้นทะเบียนผู้ประกอบการ เรื่อง หลักเกณฑ์และวิธีการกำหนดราคากลางงานก่อสร้าง ฉบับที่ ๕ ลงวันที่ ๖ กรกฎาคม ๒๕๖๕ ในส่วนของแนวทางและวิธีปฏิบัติเกี่ยวกับหลักเกณฑ์การคำนวณราคากลางงานก่อสร้าง ข้อ ๑๓ กำหนดให้ใช้ค่าเฉลี่ยอัตราดอกเบี้ยเงินให้กู้ยืมประเภท MLR ของธนาคารขนาดใหญ่ อย่างน้อย ๓ ธนาคาร เป็นเกณฑ์พิจารณา โดยให้กำหนดเป็นตัวเลขกลม กรณีอัตราดอกเบี้ยฯ เป็นเศษ ถ้าเศษถึง ๐.๕๐ ให้ปัดขึ้น ถ้าเศษไม่ถึง ๐.๕๐ ให้ปัดลง และให้กรมบัญชีกลางกำหนดและประกาศอัตราดอกเบี้ยเงินกู้ดังกล่าว ในกรณีที่อัตราดอกเบี้ยเงินกู้เฉลี่ยฯ เปลี่ยนแปลงถึงร้อยละ ๑ ให้จัดทำตาราง Factor F ที่สอดคล้องกับการประกาศเปลี่ยนแปลงอัตราดอกเบี้ยเงินกู้ เพื่อให้หน่วยงานของรัฐทราบและถือปฏิบัติต่อไป นั้น

จากการสำรวจ ณ วันที่ ๙ สิงหาคม ๒๕๖๖ พบว่า ค่าเฉลี่ยของอัตราดอกเบี้ยเงินให้กู้ยืมประเภท MLR ปัจจุบัน ของธนาคารขนาดใหญ่ ที่มีอัตราส่วนแบ่งตลาดของสินทรัพย์รวมตั้งแต่ร้อยละ ๑๐ ขึ้นไป จำนวน ๕ ธนาคาร ได้แก่ ธนาคารกรุงเทพ จำกัด (มหาชน) ธนาคารกสิกรไทย จำกัด (มหาชน) ธนาคารกรุงไทย จำกัด (มหาชน) ธนาคารไทยพาณิชย์ จำกัด (มหาชน) และธนาคารกรุงศรีอยุธยา จำกัด (มหาชน) เท่ากับร้อยละ ๖.๙๐ ต่อปี

กรมบัญชีกลางจึงกำหนดและประกาศให้ใช้อัตราดอกเบี้ยเงินกู้สำหรับใช้เป็นเกณฑ์ในการคำนวณราคากลางงานก่อสร้างของทางราชการตามหลักเกณฑ์การคำนวณราคากลางงานก่อสร้างที่อัตราร้อยละ ๗ ต่อปี พร้อมทั้งจัดทำตาราง Factor F ใหม่ ที่สอดคล้องกับการประกาศใช้อัตราดอกเบี้ยเงินกู้ดังกล่าว จนกว่าจะมีประกาศเปลี่ยนแปลง โดยหน่วยงานของรัฐสามารถดาวน์โหลดตาราง Factor F ใหม่ได้จาก www.gprocurement.go.th หัวข้อประกาศคณะกรรมการราคากลาง

ประกาศ ณ วันที่ ๒๘ สิงหาคม พ.ศ. ๒๕๖๖

นางสาวกุลยา ตันติเตมิท

(นางสาวกุลยา ตันติเตมิท)

อธิบดีกรมบัญชีกลาง



ตาราง Factor F งานก่อสร้างทาง

เงินล่วงหน้าจ่าย 0 %

ดอกเบี้ยเงินกู้

7 % ต่อปี

เงินประกันผลงานหัก 0 %

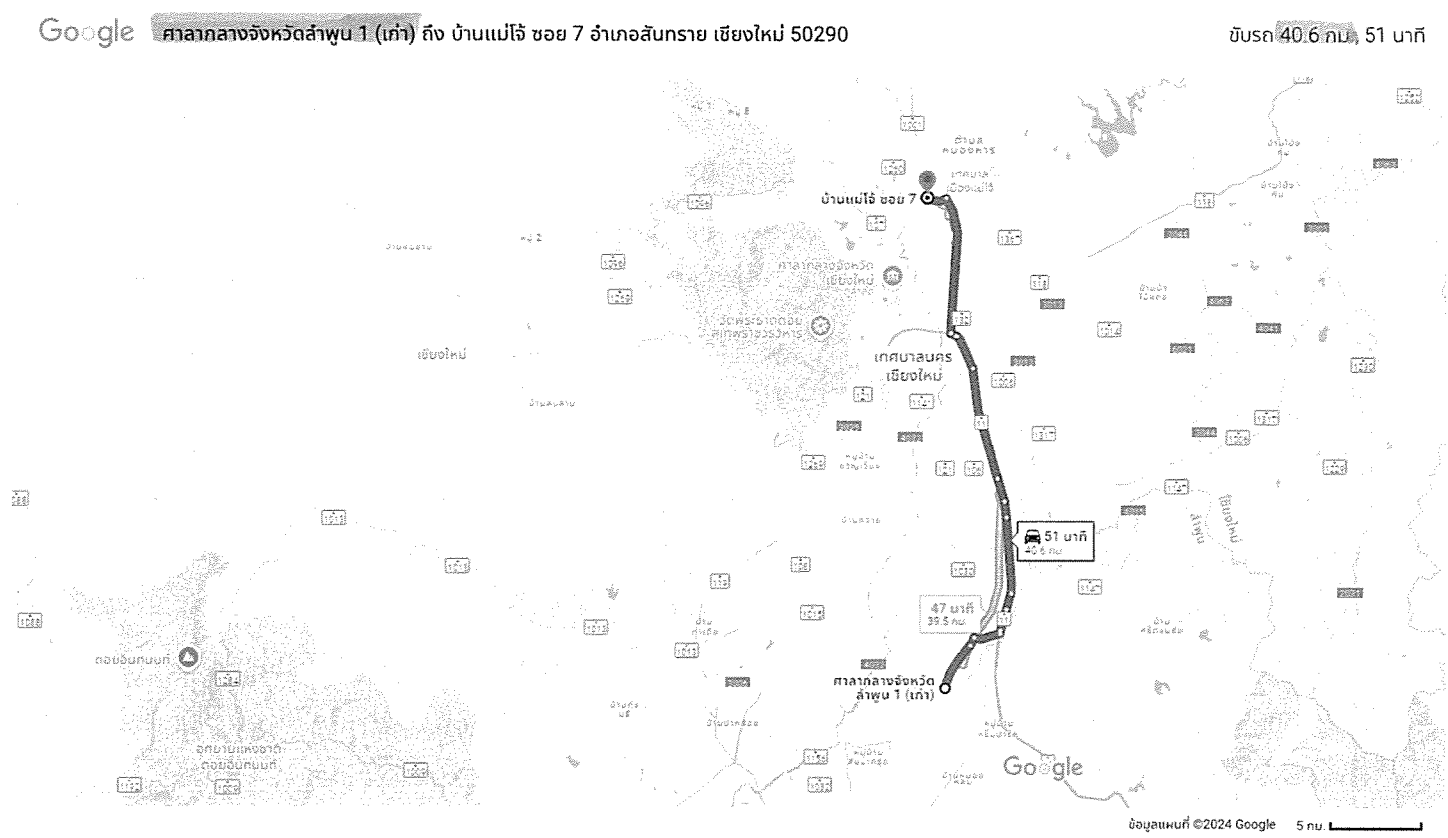
ค่าภาษีมูลค่าเพิ่ม (VAT)

7 %

ค่างาน (ทุน) (ล้านบาท)	ค่าใช้จ่ายในการดำเนินงานก่อสร้าง (%)				รวมในรูป Factor	ภาษีมูลค่าเพิ่ม (VAT)	Factor F	Factor F	
	ค่า อำนาจการ	ค่า ดอกเบี้ย	ค่า กำไร	รวม ค่าใช้จ่าย				ฝนชุก 1	ฝนชุก 2
≤ 5	20.8338	1.1666	5.5000	27.5004	1.2750	1.0700	1.3642	1.3848	1.4054
10	16.0808	1.1666	5.5000	22.7474	1.2274	1.0700	1.3133	1.3345	1.3557
20	10.6384	1.1666	5.5000	17.3050	1.1730	1.0700	1.2551	1.2742	1.2933
30	7.5559	1.1666	5.5000	14.2225	1.1422	1.0700	1.2221	1.2394	1.2567
40	7.4310	1.1666	5.0000	13.5976	1.1359	1.0700	1.2154	1.2342	1.2530
50	6.9412	1.1666	5.0000	13.1078	1.1310	1.0700	1.2101	1.2290	1.2480
60	6.3772	1.1666	5.0000	12.5438	1.1254	1.0700	1.2041	1.2230	1.2418
70	6.3435	1.1666	4.5000	12.0101	1.1201	1.0700	1.1985	1.2177	1.2370
80	6.0233	1.1666	4.5000	11.6899	1.1168	1.0700	1.1949	1.2143	1.2336
90	5.4722	1.1666	4.5000	11.1388	1.1113	1.0700	1.1890	1.2078	1.2265
100	5.1693	1.1666	4.5000	10.8359	1.1083	1.0700	1.1858	1.2042	1.2226
110	4.7961	1.1666	4.0000	9.9627	1.0996	1.0700	1.1765	1.1945	1.2125
120	4.7235	1.1666	4.0000	9.8901	1.0989	1.0700	1.1758	1.1940	1.2122
130	4.4428	1.1666	4.0000	9.6094	1.0960	1.0700	1.1727	1.1906	1.2085
140	4.3285	1.1666	4.0000	9.4951	1.0949	1.0700	1.1715	1.1895	1.2076
150	4.1865	1.1666	4.0000	9.3531	1.0935	1.0700	1.1700	1.1879	1.2057
160	4.0853	1.1666	4.0000	9.2519	1.0925	1.0700	1.1689	1.1869	1.2049
170	4.0051	1.1666	4.0000	9.1717	1.0917	1.0700	1.1681	1.1860	1.2039
180	3.9481	1.1666	4.0000	9.1147	1.0911	1.0700	1.1674	1.1853	1.2031
190	4.2661	1.1666	3.5000	8.9327	1.0893	1.0700	1.1655	1.1843	1.2031
200	4.2419	1.1666	3.5000	8.9085	1.0890	1.0700	1.1652	1.1840	1.2027
210	4.1793	1.1666	3.5000	8.8459	1.0884	1.0700	1.1645	1.1835	1.2024
220	4.0683	1.1666	3.5000	8.7349	1.0873	1.0700	1.1634	1.1821	1.2009
230	3.9805	1.1666	3.5000	8.6471	1.0864	1.0700	1.1624	1.1810	1.1997
240	3.8615	1.1666	3.5000	8.5281	1.0852	1.0700	1.1611	1.1796	1.1980
250	3.7521	1.1666	3.5000	8.4187	1.0841	1.0700	1.1599	1.1782	1.1965
260	3.6511	1.1666	3.5000	8.3177	1.0831	1.0700	1.1589	1.1770	1.1951
270	3.5577	1.1666	3.5000	8.2243	1.0822	1.0700	1.1579	1.1759	1.1939
280	3.4708	1.1666	3.5000	8.1374	1.0813	1.0700	1.1569	1.1748	1.1926
290	3.3900	1.1666	3.5000	8.0566	1.0805	1.0700	1.1561	1.1738	1.1915
300	3.3145	1.1666	3.5000	7.9811	1.0798	1.0700	1.1553	1.1729	1.1905
350	3.2735	1.1666	3.5000	7.9401	1.0794	1.0700	1.1549	1.1724	1.1900
400	3.1484	1.1666	3.5000	7.8150	1.0781	1.0700	1.1535	1.1712	1.1890
450	3.1265	1.1666	3.5000	7.7931	1.0779	1.0700	1.1533	1.1710	1.1887
500	3.0167	1.1666	3.5000	7.6833	1.0768	1.0700	1.1521	1.1698	1.1875
700	2.7734	1.1666	3.5000	7.4400	1.0744	1.0700	1.1496	1.1668	1.1841
> 700	2.7734	1.1666	3.5000	7.4400	1.0744	1.0700	1.1496	1.1668	1.1841

หมายเหตุ

1. กรณีค่างานอยู่ระหว่างช่วงของค่างานต้นทุนที่กำหนด ให้เทียบอัตราส่วนเพื่อหาค่า Factor F
2. ถ้าเป็นงานเงินกู้หรือจากแหล่งอื่นซึ่งไม่ต้องชำระภาษีมูลค่าเพิ่ม ให้ใช้ Factor F ในช่อง "รวมในรูป Factor"



🚗	ผ่าน ถนนหมายเลข 11 และ ถนนหมายเลข 1001 เร็วที่สุด การจราจรปกติ	47 นาที 39.5 กม.
🚗	ผ่าน ถนนหมายเลข 11	47 นาที 41.2 กม.
🚗	ผ่าน ถนนหมายเลข 11 เร็วที่สุด การจราจรเบาบางกว่า ปกติ	51 นาที 40.6 กม.

สำรวจสถานที่ใกล้เคียง บ้านแม่ใจ๋ ซอย 7

🍴

🛏

🚰

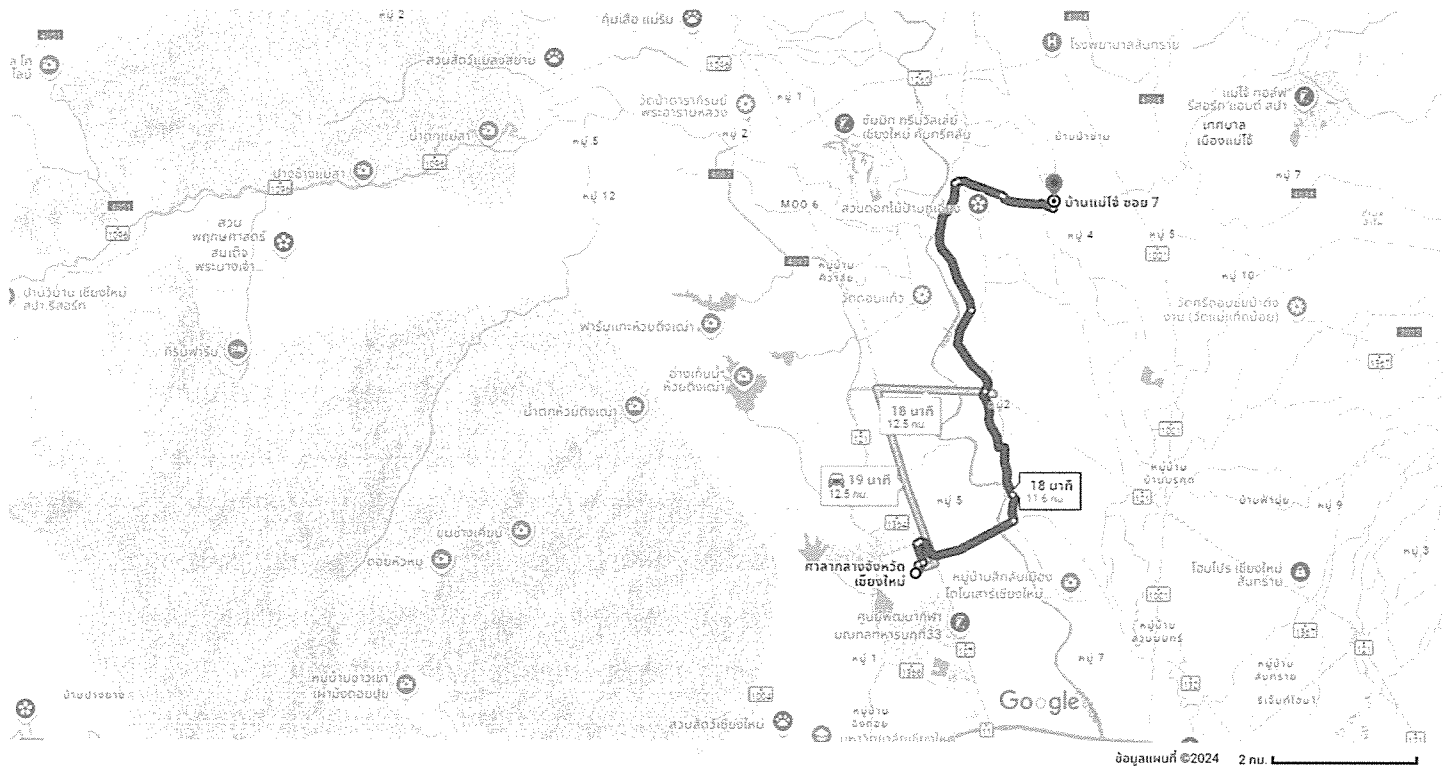
P

...

ร้านอาหาร โรงแรม ปั๊มน้ำมัน ที่จอดรถ เพิ่มเติม

ศาลากลางจังหวัดเชียงใหม่ ถึง บ้านแม่ใจ๋ ซอย 7 อำเภอสันทราย เชียงใหม่ 50290

มอเตอร์ไซด์ 11.6 กม., 18 นาที



🏍	ผ่าน ถนนหมายเลข 132	18 นาที
	เร็วที่สุด การจราจรปกติ	11.6 กม.
🏍	ผ่าน ถนนโชตนา/ถ. โชตนา	18 นาที
		12.5 กม.
🚗	ผ่าน ถนนโชตนา/ถ. โชตนา	19 นาที
	เร็วที่สุด การจราจรปกติ	12.5 กม.

สำรวจสถานที่ใกล้เคียง บ้านแม่ใจ๋ ซอย 7

🍴	🍷	🍸	☕	...
ร้านอาหาร	โรงแรม	บาร์	กาแฟ	เพิ่มเติม



ราคาน้ำมัน

ภูมิภาค

กบ. ปรับปรุง

การเชื่อมโยง

ค้นหาราคาน้ำมัน

- เชียงใหม่
- เมืองเชียงใหม่
- กันยารบ
- 2567

ค้นหา

ราคาน้ำมันขายปลีกภูมิภาค ประจำปี พ.ศ. 2567
(หน่วยแสดงเป็น บาท/ลิตร)

วันที่ - เวลา	* ราคาน้ำมันไม่รวมภาษีบำรุงท้องที่ (ถ้ามี)						
	ดีเซล Diesel	Gasohol E85	Gasohol E20	Gasohol 91	Gasohol 95	เบนซิน	ซูเปอร์ฟาวเวอร์ Diesel
10-09-2567 05:00	33.64	33.69	33.94	35.68	36.05	44.14	45.64
06-09-2567 05:00	33.64	34.19	34.44	36.18	36.55	44.54	45.14

ก่อนหน้า 1 ถัดไป

แผนผังเว็บไซต์

ติดตามเราที่

นโยบายความเป็นส่วนตัว นโยบายการใช้คุกกี้ CAREER

บริษัท ปตท. น้ำมันและการค้าปลีก จำกัด (มหาชน)
555/2 ถนนพหลโยธินซอยคอกเพลิกซ์ อาคารบี ชั้นที่ 12 ถนนพหลโยธิน แขวงจตุจักร เขตจตุจักร กรุงเทพฯ 10900
© 2024 OR เบอร์โทร : 02 196 5959

ตารางค่าดำเนินการและค่าเสื่อมราคา

ราคาน้ำมันเชื้อเพลิงโซล่า ที่ อำเภอเมือง 33.00 - 33.99 บาท / ลิตร

(ราคาเครื่องจักร 2558)

ลำดับ	ลักษณะงาน	หน่วย	ค่าดำเนินการ บาท/หน่วย	ค่าเสื่อมราคา (บาท)		รวมค่างาน (บาท)	
				ปกติ	ฝนชุก	ปกติ	ฝนชุก
1	งานถางป่าขุดต่อ						
	ขนาดเบา	ตร.ม.	1.55	0.22	0.28	1.77	1.83
	ขนาดกลาง	ตร.ม.	3.21	0.55	0.69	3.76	3.90
	ขนาดหนัก	ตร.ม.	4.89	0.78	0.98	5.67	5.87
2	งานดินคันทาง						
	ขุด - ขน	ลบ.ม. หลวม	18.90	3.51	4.39	22.41	23.29
	บดทับ	ลบ.ม. แน่น	36.49	10.80	13.50	47.29	49.99
3	งานตัด - ขึ้นรูปคันทาง						
	ดิน - ขุดตัด	ลบ.ม. ปกติ	18.97	3.06	3.83	22.03	22.80
	- ตัก	ลบ.ม. หลวม	6.83	1.70	2.13	8.53	8.96
	หินผุ - ขุดตัด	ลบ.ม. ปกติ	30.49	3.34	4.18	33.83	34.67
	- ดันและตัก	ลบ.ม. หลวม	36.53	5.18	6.48	41.71	43.01
	หินแข็ง - เจาะระเบิด	ลบ.ม. ปกติ	64.20	4.66	5.83	68.86	70.03
	- ดันและตัก	ลบ.ม. หลวม	60.53	19.00	23.75	79.53	84.28
4	งานวัสดุคัดเลือก ลูกกรองพื้นทาง						
	ขุด - ขน	ลบ.ม. หลวม	26.47	6.52	8.15	32.99	34.62
	ผสม (ผสมกับวัสดุอื่นๆ)	ลบ.ม. แน่น	8.54	1.46	1.83	10.00	10.37
	บดทับ	ลบ.ม. แน่น	43.79	12.96	16.20	56.75	59.99
5	งานไหล่ทางลูกรัง ผสม - บดทับ						
	ผสม (ผสมกับวัสดุอื่นๆ)	ลบ.ม. แน่น	16.08	2.75	3.44	18.83	19.52
	บดทับ	ลบ.ม. แน่น	52.10	20.90	26.13	73.00	78.23
6	งานพื้นทาง (หินคลุก)						
	ผสม (Blend)	ลบ.ม. แน่น	20.94	4.20	5.25	25.14	26.19
	บดทับ	ลบ.ม. แน่น	63.95	25.71	32.14	89.66	96.09
7	งานตัดแต่งชั้นบันได	ลบ.ม. แน่น	6.66	1.66	2.08	8.32	8.74
8	งานขุดรื้อคันทางเดิมแล้วบดทับ						
	ลูกรัง 10 ซม.	ตร.ม.	9.13	2.11	2.64	11.24	11.77
	หินคลุก 10 ซม.	ตร.ม.	11.14	3.38	4.23	14.52	15.37
	ผิว AC 5 ซม.	ตร.ม.	9.91	1.75	2.19	11.66	12.10
9	งานลาดยางไพรมไค้ด	ตร.ม.	7.05	0.62	0.78	7.67	7.83
10	งานลาดยางแทคไค้ด	ตร.ม.	6.53	0.88	1.10	7.41	7.63
11	งานผิวทางแบบบาง						
	ชั้นเดียว (1/2 ")	ตร.ม.	15.20	2.21	2.76	17.41	17.96
	ชั้นเดียว (3/4 ")	ตร.ม.	21.00	3.05	3.81	24.05	24.81
	สองชั้น (3/4 " + 3/8 ")	ตร.ม.	31.23	4.54	5.68	35.77	36.91
	สองชั้น (1 " + 1/2 ")	ตร.ม.	45.74	6.64	8.30	52.38	54.04
12	งานเคลือบหิน ขจัดฝุ่น (Pre - Coat)						
	ชั้นเดียว (1/2 ")	ลบ.ม. หลวม	1.86	0.49	0.61	2.35	2.47
	ชั้นเดียว (3/4 ")	ลบ.ม. หลวม	2.57	0.68	0.85	3.25	3.42
	สองชั้น (3/4 " + 3/8 ")	ลบ.ม. หลวม	3.83	1.00	1.25	4.83	5.08
	สองชั้น (1 " + 1/2 ")	ลบ.ม. หลวม	5.60	1.47	1.84	7.07	7.44

ตารางค่าดำเนินการและค่าเสื่อมราคา

ราคาน้ำมันเชื้อเพลิงโซล่า ที่ อำเภอเมือง 33.00 - 33.99 บาท / ลิตร

(ราคาเครื่องจักร 2558)

ลำดับ	ลักษณะงาน	หน่วย	ค่าดำเนินการ บาท/หน่วย	ค่าเสื่อมราคา (บาท)		รวมค่างาน (บาท)	
				ปกติ	ฝนชุก	ปกติ	ฝนชุก
13	งานผิวทางแอสฟัลต์ติกคอนกรีต						
	ค่าผสมวัสดุแอสฟัลต์ติกคอนกรีต	ตัน	398.79	16.77	20.96	415.56	419.75
	ค่าขนส่งอุปกรณ์ 80 ตัน ระยะขนส่ง 100-300 กม.						
	ค่าติดตั้งเครื่องผสม	ครั้ง	250,000				
	งานปูลาดและบดทับ ผิว AC หนา 5 ซม.						
	บนผิวโพรมิได้	ตร.ม.	12.70	2.82	3.53	15.52	16.23
	บนผิวแตกได้	ตร.ม.	9.79	2.28	2.85	12.07	12.64
14	งานผิวทางคอนกรีต						
	ค่าติดตั้งเครื่องผสม	ครั้ง	150,000				
	ค่าผสมคอนกรีต	ลบ.ม.	170.57	35.15	43.94	205.72	214.51
	ค่าขนส่งคอนกรีต	ลบ.ม./กม.	13.72	1.74	2.18	15.46	15.90
	ค่าแบบข้างคติดตามยาว 2 ข้าง	เมตร	15.26	5.34	6.68	20.60	21.94
	ค่าปูผิวคอนกรีต	ตร.ม.	10.34	1.92	2.40	12.26	12.74
	ค่าตัดรอยต่อคอนกรีต และหยอดยาง	เมตร	21.59	2.53	3.16	24.12	24.75
	ค่าหยอดยางรอยต่อคอนกรีต	เมตร	12.83	2.39	2.99	15.22	15.82
	ค่าบ่มผิวทางคอนกรีต	ตร.ม.	8.62	1.06	1.33	9.68	9.95
15	งาน Stabilized Layer						
	ค่าผสมวัสดุ ลูกกรัง	ลบ.ม. แน่น	33.93	11.03	13.79	44.96	47.72
	ค่าบ่มวัสดุ ลูกกรัง	ลบ.ม. แน่น	43.10	5.29	6.61	48.39	49.71
	ค่าผสมวัสดุ หินคลุก	ลบ.ม. แน่น	37.33	11.03	13.79	48.36	51.12
	ค่าบ่มวัสดุ หินคลุก	ลบ.ม. แน่น	43.10	5.29	6.61	48.39	49.71
16	งาน Pavement In Place Recycling						
	ขุดลึกเฉลี่ย 15 ซม.	ตร.ม.	23.31	5.92	7.40	29.23	30.71
	ขุดลึกเฉลี่ย 20 ซม.	ตร.ม.	29.14	7.39	9.24	36.53	38.38
	ขุดลึกเฉลี่ย 25 ซม.	ตร.ม.	38.86	9.86	12.33	48.72	51.19
	ขุดลึกเฉลี่ย 30 ซม.	ตร.ม.	46.63	11.83	14.79	58.46	61.42
17	งาน Slurry Seal	ตร.ม.	10.79	2.07	2.59	12.86	13.38
18	งาน Fog Spray	ตร.ม.	2.49	0.39	0.49	2.88	2.98
19	งาน Hot Mixed Recycling (บดทับ)						
	ขุดลึก 3 ซม.	ตร.ม.	45.36	5.86	7.33	51.22	52.69
	ขุดลึก 4 ซม.	ตร.ม.	61.71	7.39	9.24	69.10	70.95
	ขุดลึก 5 ซม.	ตร.ม.	74.75	8.11	10.14	82.86	84.89
	ขุดลึก 6 ซม.	ตร.ม.	90.64	9.00	11.25	99.64	101.89
20	งาน Milling						
	ขุดลึก 5 ซม.	ตร.ม.	11.22	1.97	2.46	13.19	13.68
	ขุดลึก 10 ซม.	ตร.ม.	13.09	2.30	2.88	15.39	15.97

ราคาสินค้าเฉลี่ยวัสดุก่อสร้าง (ราคาสินค้า ไม่รวมภาษีมูลค่าเพิ่ม ไม่รวมค่าขนส่ง) จังหวัด เชียงใหม่ เดือน สิงหาคม ปี 2567

เผยแพร่ 09 กันยายน 2567 / 11:21:18 น.

หมายเหตุ : หากมีข้อสงสัยด้านราคาและประกาศ สามารถสอบถามได้ที่ กลุ่มยุทธศาสตร์และแผนงาน สำนักงานพาณิชย์จังหวัดเชียงใหม่ โทร. 05 311 2668

ลำดับ..	รายการ	หน่วย	สิงหาคม (ราคา : บาท)
1	คอนกรีตผสมเสร็จรูปลูกบาศก์ 180 กก./ตร.ชม. และ รูปทรงกระบอก 140กก./ตร.ชม. ตราซีแพค	ลบ.ม.	1,827.10
2	คอนกรีตผสมเสร็จรูปลูกบาศก์ 210 กก./ตร.ชม. และ รูปทรงกระบอก 180 กก./ตร.ชม. ตราซีแพค	ลบ.ม.	1,897.20
3	คอนกรีตผสมเสร็จรูปลูกบาศก์ 240 กก./ตร.ชม. และรูปทรงกระบอก 210 กก./ตร.ชม. ตราซีแพค	ลบ.ม.	1,934.58
4	คอนกรีตผสมเสร็จรูปลูกบาศก์ 280 กก./ตร.ชม. และ รูปทรงกระบอก 240 กก./ตร.ชม. ตราซีแพค	ลบ.ม.	1,971.96
5	คอนกรีตผสมเสร็จรูปลูกบาศก์ 320 กก./ตร.ชม. และ รูปทรงกระบอก 280 กก./ตร.ชม. ตราซีแพค	ลบ.ม.	2,046.73
6	คอนกรีตผสมเสร็จรูปลูกบาศก์ 350 กก./ตร.ชม. และ รูปทรงกระบอก 300 กก./ตร.ชม. ตราซีแพค	ลบ.ม.	2,093.46
7	คอนกรีตผสมเสร็จรูปลูกบาศก์ 380 กก./ตร.ชม. และ รูปทรงกระบอก 320 กก./ตร.ชม. ตราซีแพค	ลบ.ม.	2,149.53
8	คอนกรีตผสมเสร็จรูปลูกบาศก์ 400 กก./ตร.ชม. และ รูปทรงกระบอก 350 กก./ตร.ชม. ตราซีแพค	ลบ.ม.	2,214.95
9	คอนกรีตบล็อกก่อผนัง ชนิดธรรมดา ขนาด 19 x 39 x 7 ซม.	ก้อน	5.81
10	คอนกรีตบล็อกก่อผนัง ชนิดธรรมดา ขนาด 19 x 39 x 9 ซม.	ก้อน	7.48
11	คอนกรีตบล็อกก่อผนัง ชนิดกันฝน ขนาด 19 x 39 x 9 ซม.	ก้อน	14.02
12	อิฐมอญ ขนาด 7x 16 x 3.5 ซม.	ก้อน	2.71
13	อิฐโปรง ชนิดมีรู 2 รู ขนาด 7x 16 x 3 ซม.	ก้อน	2.14
14	เสาเข็มคอนกรีตอัดแรง รูปสี่เหลี่ยมตัน ขนาด 0.22 x 0.22 ม. ยาว 15.00 ม.	ท่อน	4,800.00
15	เสาเข็มคอนกรีตอัดแรง รูปสี่เหลี่ยมตัน ขนาด 0.35 x 0.35 ม. ยาว 21.00 ม.	ท่อน	18,098.00
16	เสาเข็มคอนกรีตอัดแรง รูปสี่เหลี่ยมตัน ขนาด 0.40 x 0.40 ม. ยาว 21.00 ม.	ท่อน	22,430.00
17	พื้นคอนกรีตสำเร็จรูปอัดแรง แบบกลวง ขนาดหน้าตัด 0.80x0.60 ม. ลวด 4 เส้น ตก.4 มม. ยาว 3 ม.	ตร.ม.	336.00
18	พื้นคอนกรีตสำเร็จรูปอัดแรง แบบกลวง ขนาดหน้าตัด 0.80x0.60 ม. ลวด 6 เส้น ตก.4 มม. ยาว 3 ม.	ตร.ม.	352.00
19	พื้นคอนกรีตสำเร็จรูปอัดแรง แบบกลวง ขนาดหน้าตัด 0.80x0.60 ม. ลวด 8 เส้น ตก.4 มม. ยาว 3 ม.	ตร.ม.	380.00
20	พื้นคอนกรีตสำเร็จรูปอัดแรง แบบกลวง ขนาดหน้าตัด 0.80x0.60 ม. ลวด 6 เส้น ตก.5 มม. ยาว 3 ม.	ตร.ม.	396.00
21	พื้นคอนกรีตสำเร็จรูปอัดแรง แบบกลวง ขนาดหน้าตัด 0.80x0.60 ม. ลวด 8 เส้น ตก.5 มม. ยาว 3 ม.	ตร.ม.	451.00
22	พื้นคอนกรีตสำเร็จรูปอัดแรง แบบกลวง ขนาดหน้าตัด 0.80x0.60 ม. ลวด 4 เส้น ตก.4 มม. ยาว 4 ม.	ตร.ม.	336.00
23	พื้นคอนกรีตสำเร็จรูปอัดแรง แบบกลวง ขนาดหน้าตัด 0.80x0.60 ม. ลวด 6 เส้น ตก.4 มม. ยาว 4 ม.	ตร.ม.	352.00
24	พื้นคอนกรีตสำเร็จรูปอัดแรง แบบกลวง ขนาดหน้าตัด 0.80x0.60 ม. ลวด 8 เส้น ตก.4 มม. ยาว 4 ม.	ตร.ม.	380.00
25	พื้นคอนกรีตสำเร็จรูปอัดแรง แบบกลวง ขนาดหน้าตัด 0.80x0.60 ม. ลวด 6 เส้น ตก.5 มม. ยาว 4 ม.	ตร.ม.	396.00
26	พื้นคอนกรีตสำเร็จรูปอัดแรง แบบกลวง ขนาดหน้าตัด 0.80x0.60 ม. ลวด 8 เส้น ตก.5 มม. ยาว 4 ม.	ตร.ม.	451.00
27	พื้นคอนกรีตสำเร็จรูปอัดแรง แบบตัน ขนาดหน้าตัด 0.35x0.05 ม. ลวด 4 เส้น ตก. 4 มม. ยาว 3 ม.	ตร.ม.	230.00
28	พื้นคอนกรีตสำเร็จรูปอัดแรง แบบตัน ขนาดหน้าตัด 0.35x0.05 ม. ลวด 5 เส้น ตก. 4 มม. ยาว 3 ม.	ตร.ม.	245.00
29	พื้นคอนกรีตสำเร็จรูปอัดแรง แบบตัน ขนาดหน้าตัด 0.35x0.05 ม. ลวด 6 เส้น ตก. 4 มม. ยาว 3 ม.	ตร.ม.	260.00
30	พื้นคอนกรีตสำเร็จรูปอัดแรง แบบตัน ขนาดหน้าตัด 0.35x0.05 ม. ลวด 7 เส้น ตก. 4 มม. ยาว 3 ม.	ตร.ม.	275.00
31	บ่อพักคอนกรีตเสริมเหล็ก ขนาด 30 ซม 74 x75 x 75 ซม. หนา 5 ซม	ท่อน	946.00
32	บ่อพักคอนกรีตเสริมเหล็ก ขนาด 40 ซม 87 x75 x 75 ซม. หนา 5 ซม	ท่อน	1,007.00
33	บ่อพักคอนกรีตเสริมเหล็ก ขนาด 60 ซม 110 x100 x 100 ซม. หนา 10 ซม	ท่อน	2,389.00
34	บ่อพักคอนกรีตเสริมเหล็ก ขนาด 80 ซม 139 x125 x 120 ซม. หนา 10 ซม	ท่อน	3,778.00
35	บ่อพักคอนกรีตเสริมเหล็ก ขนาด 100 ซม 169 x149 x 124 ซม. หนา 12 ซม	ท่อน	5,928.00
36	บ่อพักคอนกรีตเสริมเหล็ก ขนาด 120 ซม 192 x174 x 124 ซม. หนา 12 ซม	ท่อน	6,498.00
37	เหล็กเส้นกลมผิวเรียบ SR.24 ยาว 10 เมตร ตก. 6 มม.	ตัน	21,728.97
38	เหล็กเส้นกลมผิวเรียบ SR.24 ยาว 10 เมตร ตก. 9 มม.	ตัน	21,401.87
39	เหล็กเส้นกลมผิวเรียบ SR.24 ยาว 10 เมตร ตก. 12 มม.	ตัน	20,841.12
40	เหล็กเส้นกลมผิวเรียบ SR.24 ยาว 10 เมตร ตก. 15 มม.	ตัน	20,560.75
41	เหล็กเส้นกลมผิวข้ออ้อย SD.40 ตก.12 มม. ยาว 10 เมตร (Tempcore)	ตัน	20,841.12
42	เหล็กเส้นกลมผิวข้ออ้อย SD.40 ตก.16 มม. ยาว 10 เมตร (Tempcore)	ตัน	20,841.12
43	เหล็กเส้นกลมผิวข้ออ้อย SD.40 ตก.20 มม. ยาว 10 เมตร (Tempcore)	ตัน	20,841.12
44	เหล็กเส้นกลมผิวข้ออ้อย SD.40 ตก.25 มม. ยาว 10 เมตร (Tempcore)	ตัน	20,841.12
45	ลวดผูกเหล็ก ตก. 1.25 มม. (เบอร์ 18)	กก.	34.42
46	เหล็กฉาก หนา 4 มม. ยาว 6 เมตร ขนาด 50 x 50 มม. น้ำหนัก 18.4 กก.	ท่อน	420.56
47	เหล็กฉาก หนา 6 มม. ยาว 6 เมตร ขนาด 50 x 50 มม. น้ำหนัก 26.8 กก.	ท่อน	579.44
48	เหล็กตัวซี (Light Lip Channel Steel) หนา 2.3 มม. ยาว 6 เมตร ขนาด 75 x 45 x 15 มม. น้ำหนัก 21 กก./ท่อน	ท่อน	500.00
49	เหล็กตัวซี (Light Lip Channel Steel) หนา 2.3 มม. ยาว 6 เมตร ขนาด 100 x 50 x 20 มม. น้ำหนัก 23.5 กก.	ท่อน	607.48
50	เหล็กตัวซี (Light Lip Channel Steel) หนา 2.3 มม. ยาว 6 เมตร ขนาด 125 x 50 x 20 มม. น้ำหนัก 25.5 กก.	ท่อน	682.24
51	เหล็กตัวซี (Light Lip Channel Steel) หนา 2.3 มม. ยาว 6 เมตร ขนาด 150 x 50 x 20 มม. น้ำหนัก 29.5 กก.	ท่อน	733.64
52	ตะแกรงเหล็กเส้นกลมผิวข้ออ้อย สี่เหลี่ยมจัตุรัส ตก.4.0 มม. ขนาดตาราง 0.25 x 0.25 ม.	ตร.ม.	25.70
53	ตะแกรงเหล็กเส้นกลมผิวข้ออ้อย สี่เหลี่ยมจัตุรัส ตก.4.0 มม. ขนาดตาราง 0.20 x 0.20 ม.	ตร.ม.	29.44
54	ท่อเหล็กกลวงสี่เหลี่ยมจัตุรัส หนา 1.2 มม. ขนาด 3/4" x 3/4" ยาว 6 เมตร	ท่อน	158.88
55	ท่อเหล็กกลวงสี่เหลี่ยมจัตุรัส หนา 1.2 มม. ขนาด 1" x 1" ยาว 6 เมตร	ท่อน	145.80

[illegible]

117	ท่อระบายน้ำคอนกรีตเสริมเหล็ก ปากลิ้นราง ชัน 3 ยาว 1 เมตร คก. 0.60 ม.	ท่อน	625.26
118	ท่อระบายน้ำคอนกรีตเสริมเหล็ก ปากลิ้นราง ชัน 3 ยาว 1 เมตร คก. 0.80 ม.	ท่อน	1,203.23
119	ท่อระบายน้ำคอนกรีตเสริมเหล็ก ปากลิ้นราง ชัน 3 ยาว 1 เมตร คก. 1.00 ม.	ท่อน	2,219.49
120	ลวดหนามเกลือบสังกะสี เบอร์ 15	กก.	36.45
121	แผ่นฉนวนกันความร้อน ขนาด 66 ซม. x 4 ม.หนา 3 นิ้ว ตราช้าง	แผ่น	266.36
122	กระเบื้องคอนกรีตมุงหลังคา ซีเพคโมเนีย ขนาด 33 x 42 ซม. สีแดง เทา อีฐ น้ำตาล ตราช้าง	แผ่น	14.02
123	ครอบสันโค้งกระเบื้องคอนกรีต สีแดง เทา อีฐ น้ำตาล ตราช้าง	แผ่น	31.78
124	ครอบข้างกระเบื้องคอนกรีต สีแดง เทา อีฐ น้ำตาล ตราช้าง	แผ่น	34.58
125	ครอบข้างปิดชายกระเบื้องคอนกรีต สีแดง เทา อีฐ น้ำตาล ตราช้าง	แผ่น	42.06
126	ครอบโค้งปิดหัวกระเบื้องคอนกรีต สีแดง เทา อีฐ น้ำตาล ตราช้าง	แผ่น	45.79
127	กระเบื้องลอนคู่ สีเทาซีเมนต์ ขนาด 50 x 120 x 0.5 ซม. ตราช้าง	แผ่น	50.00
128	กระเบื้องลอนคู่ สีแดง เขียว ขนาด 50 x 120 x 0.5 ซม. ตราช้าง	แผ่น	59.81
129	กระเบื้องลอนคู่ สีแดง เขียว ขนาด 50 x 150 x 0.5 ซม. ตราช้าง	แผ่น	78.50
130	ครอบสันโค้ง สีแดง เขียว ขนาด 23 x 50 x 0.5 ซม. ตราช้าง	แผ่น	64.49
131	ครอบข้าง สีเทาซีเมนต์ ขนาด 20 x 60 x 0.5 ซม. ตราช้าง	แผ่น	37.38
132	ครอบข้าง สีแดง เขียว ขนาด 20 x 60 x 0.5 ซม. ตราช้าง	แผ่น	42.99
133	แผ่นไม้อัดยาง ชนิดภายใน ขนาด 4 x 8 ฟุต หนา 4 มม.	แผ่น	217.29
134	แผ่นไม้อัดยาง ชนิดภายใน ขนาด 4 x 8 ฟุต หนา 6 มม.	แผ่น	282.71
135	แผ่นเย็บซึม ธรรมชาติ ไม้มีดลูมิเนียมพอยล์ ขนาด 120 x 240 ซม. หนา 9 มม.	แผ่น	149.53
136	แผ่นเย็บซึม ธรรมชาติ ไม้มีดลูมิเนียมพอยล์ ขนาด 120 x 240 ซม. หนา 9 มม. ตราช้าง	แผ่น	138.32
137	แผ่นเย็บซึม ธรรมชาติ ไม้มีดลูมิเนียมพอยล์ ขนาด 120 x 240 ซม. หนา 12 มม. ตราช้าง	แผ่น	171.03
138	แผ่นเย็บซึม ธรรมชาติ ไม้มีดลูมิเนียมพอยล์ ขนาด 120 x 240 ซม. หนา 9 มม.	แผ่น	203.27
139	เหล็กแผ่นเรียบดำ หนา 2 มม. ขนาด 4' x 8'หนัก 47 กก./แผ่น	แผ่น	1,200.94
140	เหล็กแผ่นเรียบดำ หนา 3 มม. ขนาด 4' x 8'หนัก 70 กก./แผ่น	แผ่น	1,794.39
141	เหล็กแผ่นเรียบดำ หนา 6 มม. ขนาด 4' x 8'หนัก 140 กก./แผ่น	แผ่น	3,482.87
142	กระจกใส หนา 5 มม.	ตร.ฟุต	13.55
143	กระจกใส หนา 6 มม.	ตร.ฟุต	18.69
144	กระเบื้องแผ่นเรียบ ขนาด 120 x 120 x 0.40 ซม. ตราช้าง	แผ่น	78.04
145	กระเบื้องแผ่นเรียบ ขนาด 120 x 240 x 0.60 ซม. ตราช้าง	แผ่น	224.30
146	กระเบื้องเคลือบปูพื้น ชนิดสีเรียบ ขนาด 8" x 8" ตราคอตโต้	ตร.ม.	140.19
147	กระเบื้องเคลือบปูพื้น ชนิดสีเรียบ ขนาด 12" x 12" ตราคอตโต้	ตร.ม.	149.53
148	กระเบื้องเคลือบปูพื้น ชนิดลวดลาย ขนาด 8" x 8" ตราคอตโต้	ตร.ม.	168.22
149	กระเบื้องเคลือบปูพื้น ชนิดสีเรียบ ขนาด 8" x 8" ตราคอตโต้	ตร.ม.	168.22
150	กระเบื้องเคลือบปูพื้น ชนิดสีเรียบ ขนาด 8" x 10" ตราคอตโต้	ตร.ม.	154.21
151	กระเบื้องเคลือบปูพื้น ชนิดลวดลาย ขนาด 8" x 8" ตราคอตโต้	ตร.ม.	149.53
152	กระเบื้องเคลือบปูพื้น ชนิดลวดลาย ขนาด 8" x 10" ตราคอตโต้	ตร.ม.	154.21
153	ไม้เต็ง ไม้ไผ่ ขนาด 1" x 6" ยาว 4 - 4.50 เมตร	ลบ.ฟ.	738.32
154	ไม้เต็ง ไม้ไผ่ ขนาด 1 1/2" x 6" ยาว 4 - 4.50 เมตร	ลบ.ฟ.	738.32
155	ไม้เต็ง ไม้ไผ่ ขนาด 1" x 1" ยาว 4 - 4.50 เมตร	ลบ.ฟ.	738.32
156	ไม้เต็ง ไม้ไผ่ ขนาด 1" x 4" ยาว 4 - 4.50 เมตร	ลบ.ฟ.	738.32
157	ไม้เต็ง ไม้ไผ่ ขนาด 1" x 4" ยาว 4 - 4.50 เมตร	ลบ.ฟ.	1,214.95
158	ไม้เต็ง ไม้ไผ่ ขนาด 1" x 6" ยาว 4 - 4.50 เมตร	ลบ.ฟ.	1,233.64
159	ไม้เต็ง ไม้ไผ่ ขนาด 2" x 4" ยาว 4 - 4.50 เมตร	ลบ.ฟ.	1,233.64
160	ไม้เต็ง ไม้ไผ่ ขนาด 2" x 6" ยาว 4 - 4.50 เมตร	ลบ.ฟ.	1,233.64
161	ไม้ยาง ไม้ไผ่ ขนาด 1/2" x 6" ยาว 4 - 4.50 เมตร	ลบ.ฟ.	637.67
162	ไม้ยาง ไม้ไผ่ ขนาด 1" x 6" ยาว 4 - 4.50 เมตร	ลบ.ฟ.	623.65
163	ไม้ยาง ไม้ไผ่ ขนาด 1" x 8" ยาว 4 - 4.50 เมตร	ลบ.ฟ.	623.65
164	ไม้ยาง ไม้ไผ่ ขนาด 1 1/2" x 3" ยาว 4 - 4.50 เมตร	ลบ.ฟ.	614.30
165	ไม้ยาง ไม้ไผ่ ขนาด 4" x 4" ยาว 4 - 4.50 เมตร	ลบ.ฟ.	780.00
166	ไม้กะบาก ไม้ไผ่ ขนาด 1" x 4" ยาว 4 - 4.50 เมตร	ลบ.ฟ.	448.60
167	ไม้กะบาก ไม้ไผ่ ขนาด 1" x 6" ยาว 4 - 4.50 เมตร	ลบ.ฟ.	467.29
168	ไม้กะบาก ไม้ไผ่ ขนาด 1" x 8" ยาว 4 - 4.50 เมตร	ลบ.ฟ.	467.29
169	ไม้กะบาก ไม้ไผ่ ขนาด 1" x 10" ยาว 4 - 4.50 เมตร	ลบ.ฟ.	467.29
170	สีน้ำมันเคลือบชนิดเงา ขนาด 3.785 ลิตร ตรา ที โอ เอ	กระป๋อง	500.00
171	สีน้ำพลาสติก ภายภายใน ชนิดด้าน ขนาด 3.785 ลิตร ตรา ที โอ เอ (E 100)	กระป๋อง	317.76
172	สีน้ำพลาสติก ภายภายใน ขนาด 3.785 ลิตร ตรา ที โอ เอ (A 1000)	กระป๋อง	299.07
173	สีน้ำพลาสติก ภายนอก ชนิดด้าน ขนาด 3.785 ลิตร ตรา ที โอ เอ (E 100)	กระป๋อง	411.21
174	สีน้ำพลาสติก ภายนอก ขนาด 3.785 ลิตร ตรา ที โอ เอ (A 1000)	กระป๋อง	401.87
175	สีรองพื้นโลหะ ขนาด 18.925 ลิตร ตรา ที โอ เอ	กระป๋อง	1,336.45
176	สีรองพื้นปูนใหม่ ขนาด 3.785 ลิตร ตรา ที โอ เอ	กระป๋อง	443.93
177	สีรองพื้นปูนใหม่ ขนาด 18.925 ลิตร ตรา ที โอ เอ	กระป๋อง	1,822.43

178	น้ำมันเคลือบแข็ง ภายใน ขนาด 3.785 ลิตร ตราเครื่องบิน บี 52 (ยูนิตเนน ยู 202)	กระป๋อง	738.32
179	น้ำมันเคลือบแข็ง ภายนอก ขนาด 3.785 ลิตร ตราเครื่องบิน บี 52 (ยูนิตเนน ยู 404)	กระป๋อง	1,028.04
180	แล็กเกอร์ ชนิดเงา ขนาด 3.785 ลิตร ตรา ที โอ เอ	กระป๋อง	476.64
181	หินเนอร์ ขนาด 3.785 ลิตร ตรา ที โอ เอ	กระป๋อง	317.76
182	บานประตูไม้อัดลึก ชนิดใช้ภายใน หน้า 3.5 ซม. ขนาด 70 x 200 ซม.	บาน	528.04
183	บานประตูไม้อัดลึก ชนิดใช้ภายใน หน้า 3.5 ซม. ขนาด 80 x 200 ซม.	บาน	551.40
184	บานประตูไม้อัดลึก ชนิดใช้ภายนอก หน้า 3.5 ซม. ขนาด 70 x 200 ซม.	บาน	766.36
185	บานประตูไม้อัดลึก ชนิดใช้ภายนอก หน้า 3.5 ซม. ขนาด 80 x 200 ซม.	บาน	780.37
186	บานประตูไม้อัดยาง ชนิดใช้ภายใน หน้า 3.5 ซม. ขนาด 70 x 200 ซม.	บาน	457.94
187	บานประตูไม้อัดยาง ชนิดใช้ภายใน หน้า 3.5 ซม. ขนาด 80 x 200 ซม.	บาน	476.64
188	บานประตูไม้อัดยาง ชนิดใช้ภายนอก หน้า 3.5 ซม. ขนาด 70 x 200 ซม.	บาน	560.75
189	บานประตูไม้อัดยาง ชนิดใช้ภายนอก หน้า 3.5 ซม. ขนาด 80 x 200 ซม.	บาน	574.77
190	วงกบประตูไม้เนื้อแข็ง ไม้มีช่องแสง ขนาด 80 x 200 ซม. ขนาดไม้วงกบ 2" x 4"	ชุด	950.00
191	วงกบหน้าต่างไม้เนื้อแข็ง ไม้มีช่องแสง ขนาด 80 x 110 ซม. ขนาดไม้วงกบ 2" x 4"	ชุด	790.00
192	ตะปุดอกไม้ ชนิดกลม ขนาด 3 นิ้ว	กก.	70.09
193	ตะปุดอกไม้ ขนาด 1 1/2 นิ้ว บรรจุลง นน.สุทธิ 17.6 กก. ตรามือ	ลัง	607.48
194	ตะปุดอกไม้ ขนาด 2 นิ้ว บรรจุลง นน.สุทธิ 17.6 กก. ตรามือ	ลัง	570.09
195	ตะปุดอกกอนกรีต ขนาด 3" - 4"	กก.	69.63
196	บานพับหน้าต่างเหล็กเคลือบสังกะสี ปรับมุม ขนาด 10 นิ้ว	ชุด	93.46
197	บานพับหน้าต่างเหล็กเคลือบสังกะสี ปรับมุม ขนาด 12 นิ้ว	ชุด	130.84
198	ปูนซีเมนต์ไฮดรอลิก ปูนถุง บรรจุ 50 กก./ถุง ตราช้าง SCG สุตรไฮบริด	ตัน	2,953.27
199	ปูนซีเมนต์ผสม ปูนถุง บรรจุ 50 กก./ถุง ตราเสือ	ตัน	2,504.67
200	ฟลีนโค้ท เบอร์ 3 ขนาด 3.5 กก. ตราเซลล์	กระป๋อง	375.70
201	เซลล์แลค ชนิดเกล็ด สีเหลือง	กก.	261.68
202	น้ำยาประสานท่อพีวีซี ชนิดธรรมดา ขนาด 250 กรัม ตราท่อน้ำไทย	กระป๋อง	116.82
203	น้ำยาประสานท่อพีวีซี ชนิดธรรมดา ขนาด 250 กรัม ตราช้าง	กระป๋อง	103.27
204	ทรายหยาบ	ลบ.ม.	528.04
205	ทรายละเอียด	ลบ.ม.	686.92
206	หินย้อย 3/4" ราคา ณ โรงไม้	ลบ.ม.	373.83
207	หินย้อย 3/8" ราคา ณ โรงไม้	ลบ.ม.	327.10
208	ทรายถมที่	ลบ.ม.	401.87
209	หินคลุก ราคา ณ โรงไม้	ลบ.ม.	233.64
210	หินฝุ่น ราคา ณ โรงไม้	ลบ.ม.	280.37
211	ก๊อกน้ำทองเหลือง ขนาด 1/2 นิ้ว ตรา ASUMA	อัน	112.15
212	ก๊อกน้ำบอลนาม ขนาด 1/2 นิ้ว	อัน	102.80
213	ก๊อกอ่างล้างหน้า แบบอะคริลิก ขนาด 1/2 นิ้ว	อัน	186.92
214	ถังเก็บน้ำสแตนเลส ขนาดจุ 1,100 ลิตร รุ่น DMCB 1100 พื้นนูน รวมขาตั้ง ตราเพชร	ใบ	8,598.13
215	ถังเก็บน้ำสแตนเลส ขนาดจุ 1,100 ลิตร รวมขาตั้ง ตรา คอตโต้	ใบ	14,112.15
216	ถังตกไขมัน แบบตั้งพื้น ขนาด 350 x 450 x 335 มม. ตรา Cotto DOS รุ่น DGT 15	ใบ	2,616.82
217	สายไฟฟ้า VAF สายแบนแกนคู่ แรงดัน 300 โวลต์ ขนาด 2 x 1.0 ตร.มม. ยาว 100 เมตร ตราบางกอกเคเบิล	ม้วน	981.31
218	สายเคเบิล THW สายกลมแกนเดี่ยว แรงดัน 750 โวลต์ ขนาด 1 x 2.5 ตร.มม. ยาว 100 เมตร ตราบางกอกเคเบิล	ม้วน	981.31
219	เบรกเกอร์ ขนาด 30 A รุ่น HB BS1113YT ตราพานาโซนิค	อัน	121.50
220	หลอดไฟฟ้าฟลูออเรสเซนต์ แบบยาว ขนาด 36 วัตต์ ตราฟิลิปส์	หลอด	65.42
221	หลอดตะเกียบ เกลียวหริข ขนาด 11 วัตต์ ตราพานาโซนิค	ดวง	102.80
222	หลอดตะเกียบ เกลียวหริข ขนาด 11 วัตต์ ตราโตชิบา	ดวง	102.80
223	โถส้วมธรรมดาอ่างของ มีฐาน แบบราดน้ำ เคลือบขาว ตราอเมริกันสแตนดาร์ด รุ่น TF-101 P	ชิ้น	1,121.50
224	โถส้วมธรรมดาอ่างของ มีฐาน แบบราดน้ำ เคลือบขาว ตราคอตโต้ รุ่น C 201	ชิ้น	1,355.14
225	ที่ปัสสาวะเซรามิกชาย ชนิดแขวนผนัง เคลือบขาว ตราอเมริกันสแตนดาร์ด รุ่น TF- 412	ชิ้น	887.85
226	ที่ปัสสาวะเซรามิกชาย ชนิดแขวนผนัง เคลือบขาว ตราคอตโต้ รุ่น C 307	ชิ้น	794.39
227	อ่างล้างหน้าเซรามิก ชนิดแขวนผนัง เคลือบขาว ตราคอตโต้ รุ่น C 013	ชิ้น	607.48
228	อ่างล้างหน้าเซรามิก ชนิดแขวนผนัง เคลือบขาว ตราคอตโต้ รุ่น C 005	ชิ้น	738.32
229	ท้าวสุมุเซรามิก ชนิดฝังผนัง เคลือบขาว ตราอเมริกันสแตนดาร์ด รุ่น TF- 9000	ชิ้น	242.99
230	ท้าวสุมุเซรามิก ชนิดฝังผนัง เคลือบขาว ตราคอตโต้ รุ่น C 805	ชิ้น	233.64
231	ท้าวสุมุเซรามิก ชนิดฝังผนัง เคลือบขาว ตราคอตโต้ รุ่น C 834	ชิ้น	233.64
232	ที่ใส่กระดาษชำระเซรามิก ชนิดฝังผนัง เคลือบขาว ตราอเมริกันสแตนดาร์ด รุ่น TF- 9002	ชิ้น	299.07
233	ที่ใส่กระดาษชำระเซรามิก ชนิดฝังผนัง เคลือบขาว ขนาด 6 x 6 นิ้ว ตราคอตโต้ รุ่น C 814	ชิ้น	299.07

* หมายเหตุราคา Price List

หมายเหตุ : ผู้มีหน้าที่ใช้ราคาต้องเข้ามาติดตามราคาอย่างต่อเนื่อง เนื่องจากอาจมีการปรับปรุงราคาที่เคยเผยแพร่แล้ว

ราคาสินค้าเฉลี่ยวัสดุก่อสร้าง (ราคาเงินสด ไม่รวมภาษีมูลค่าเพิ่ม ไม่รวมค่าขนส่ง) จังหวัด ลำพูน เดือน สิงหาคม ปี 2567

เผยแพร่ 06 กันยายน 2567 / 16:29:34 น.

หมายเหตุ : หากมีข้อสงสัยด้านราคาและประกาศ สามารถสอบถามได้ที่ กลุ่มยุทธศาสตร์และแผนงาน สำนักงานพาณิชย์จังหวัดลำพูน โทร. 05 351 1184

ลำดับ..	รายการ	หน่วย	สิงหาคม (ราคา : บาท)
1	คอนกรีตผสมเสร็จรูปลูกบาศก์ 180 กก./ตร.ชม. และ รูปทรงกระบอก 140กก./ตร.ชม. ดราซีแพค	ลบ.ม.	1,836.45
2	คอนกรีตผสมเสร็จรูปลูกบาศก์ 210 กก./ตร.ชม. และ รูปทรงกระบอก 180 กก./ตร.ชม. ดราซีแพค	ลบ.ม.	1,873.84
3	คอนกรีตผสมเสร็จรูปลูกบาศก์ 240 กก./ตร.ชม. และรูปทรงกระบอก 210 กก./ตร.ชม. ดราซีแพค	ลบ.ม.	1,911.22
4	คอนกรีตผสมเสร็จรูปลูกบาศก์ 280 กก./ตร.ชม. และ รูปทรงกระบอก 240 กก./ตร.ชม. ดราซีแพค	ลบ.ม.	1,948.60
5	คอนกรีตผสมเสร็จรูปลูกบาศก์ 320 กก./ตร.ชม. และ รูปทรงกระบอก 280 กก./ตร.ชม. ดราซีแพค	ลบ.ม.	2,023.37
6	เหล็กเส้นกลมผิวเรียบ SR.24 ยาว 10 เมตร กก. 6 มม.	ตัน	21,750.72
7	เหล็กเส้นกลมผิวเรียบ SR.24 ยาว 10 เมตร กก. 9 มม.	ตัน	21,163.82
8	เหล็กเส้นกลมผิวเรียบ SR.24 ยาว 10 เมตร กก. 12 มม.	ตัน	21,364.82
9	เหล็กเส้นกลมผิวเรียบ SR.24 ยาว 10 เมตร กก. 15 มม.	ตัน	24,021.45
10	เหล็กเส้นกลมผิวเรียบ SR.24 ยาว 10 เมตร กก. 19 มม.	ตัน	21,337.81
11	เหล็กเส้นกลมผิวข้ออ้อย SD.40 (Tempcort) ยาว 10 เมตร กก. 12 มม.	ตัน	20,943.85
12	เหล็กเส้นกลมผิวข้ออ้อย SD.40 (Tempcort) ยาว 10 เมตร กก. 16 มม.	ตัน	20,432.82
13	เหล็กเส้นกลมผิวข้ออ้อย SD.40 (Tempcort) ยาว 10 เมตร กก. 20 มม.	ตัน	19,934.66
14	เหล็กเส้นกลมผิวข้ออ้อย SD.40 (Tempcort) ยาว 10 เมตร กก. 25 มม.	ตัน	21,139.01
15	เหล็กฉาก หน้า 3 มม. ยาว 6 เมตร ขนาด 40 x 40 มม. น้ำหนัก 11.0 กก.	ท่อน	299.54
16	เหล็กฉาก หน้า 4 มม. ยาว 6 เมตร ขนาด 40 x 40 มม. น้ำหนัก 14.5 กก.	ท่อน	371.96
17	เหล็กฉาก หน้า 4 มม. ยาว 6 เมตร ขนาด 50 x 50 มม. น้ำหนัก 18.4 กก.	ท่อน	433.18
18	เหล็กตัวซี (Light Lip Channel Steel) หน้า 2.3 มม. ยาว 6 เมตร ขนาด 75 x 45 x 15 มม. น้ำหนัก 21 กก./ท่อน	ท่อน	447.20
19	เหล็กตัวซี (Light Lip Channel Steel) หน้า 2.3 มม. ยาว 6 เมตร ขนาด 100 x 50 x 20 มม. น้ำหนัก 23.5 กก.	ท่อน	564.96
20	เหล็กตัวซี (Light Lip Channel Steel) หน้า 2.3 มม. ยาว 6 เมตร ขนาด 125 x 50 x 20 มม. น้ำหนัก 25.5 กก.	ท่อน	625.23
21	เหล็กตัวซี (Light Lip Channel Steel) หน้า 2.3 มม. ยาว 6 เมตร ขนาด 150 x 50 x 20 มม. น้ำหนัก 29.5 กก.	ท่อน	691.12
22	ท่อเหล็กกลางสี่เหลี่ยมจัตุรัส หน้า 1.2 มม. ขนาด 3/4" x 3/4" ยาว 6 เมตร	ท่อน	129.91
23	ท่อเหล็กกลางสี่เหลี่ยมจัตุรัส หน้า 1.2 มม. ขนาด 1" x 1" ยาว 6 เมตร	ท่อน	129.91
24	ท่อเหล็กกลางสี่เหลี่ยมจัตุรัส หน้า 2.0 มม. ขนาด 1 1/2" x 1 1/2" ยาว 6 เมตร	ท่อน	327.10
25	ท่อเหล็กกลางสี่เหลี่ยมจัตุรัส หน้า 2.0 มม. ขนาด 2" x 2" ยาว 6 เมตร	ท่อน	466.36
26	ท่อเหล็กกลางสี่เหลี่ยมจัตุรัส หน้า 2.0 มม. ขนาด 3" x 3" ยาว 6 เมตร	ท่อน	742.99
27	ท่อ พีวีซี แข็ง ท่อประปา ชนิดปลายธรรมดา ขึ้น 8.5 ยาว 4 เมตร เส้นผ่านศูนย์กลาง 1/2" ดราท่อน้ำไทย	ท่อน	44.63
28	ท่อ พีวีซี แข็ง ท่อประปา ชนิดปลายธรรมดา ขึ้น 8.5 ยาว 4 เมตร เส้นผ่านศูนย์กลาง 3/4" ดราท่อน้ำไทย	ท่อน	56.39
29	ท่อ พีวีซี แข็ง ท่อประปา ชนิดปลายธรรมดา ขึ้น 8.5 ยาว 4 เมตร เส้นผ่านศูนย์กลาง 1" ดราท่อน้ำไทย	ท่อน	73.21
30	ท่อ พีวีซี แข็ง ท่อประปา ชนิดปลายธรรมดา ขึ้น 8.5 ยาว 4 เมตร เส้นผ่านศูนย์กลาง 1 1/4" ดราท่อน้ำไทย	ท่อน	91.59
31	ท่อ พีวีซี แข็ง ท่อประปา ชนิดปลายธรรมดา ขึ้น 8.5 ยาว 4 เมตร เส้นผ่านศูนย์กลาง 1 1/2" ดราท่อน้ำไทย	ท่อน	120.56
32	ท่อ พีวีซี แข็ง ท่อประปา ชนิดปลายธรรมดา ขึ้น 8.5 ยาว 4 เมตร เส้นผ่านศูนย์กลาง 2" ดราท่อน้ำไทย	ท่อน	186.61
33	ท่อ พีวีซี แข็ง ท่อประปา ชนิดปลายธรรมดา ขึ้น 8.5 ยาว 4 เมตร เส้นผ่านศูนย์กลาง 2 1/2" ดราท่อน้ำไทย	ท่อน	300.00
34	ท่อ พีวีซี แข็ง ท่อประปา ชนิดปลายธรรมดา ขึ้น 8.5 ยาว 4 เมตร เส้นผ่านศูนย์กลาง 3" ดราท่อน้ำไทย	ท่อน	419.31
35	ท่อ พีวีซี แข็ง ท่อประปา ชนิดปลายธรรมดา ขึ้น 8.5 ยาว 4 เมตร เส้นผ่านศูนย์กลาง 4" ดราท่อน้ำไทย	ท่อน	673.83
36	ท่อ พีวีซี แข็ง ท่อประปา ชนิดปลายธรรมดา ขึ้น 13.5 ยาว 4 เมตร เส้นผ่านศูนย์กลาง 1/2" ดราท่อน้ำไทย	ท่อน	56.39
37	ท่อ พีวีซี แข็ง ท่อประปา ชนิดปลายธรรมดา ขึ้น 13.5 ยาว 4 เมตร เส้นผ่านศูนย์กลาง 3/4" ดราท่อน้ำไทย	ท่อน	68.53
38	ท่อ พีวีซี แข็ง ท่อประปา ชนิดปลายธรรมดา ขึ้น 13.5 ยาว 4 เมตร เส้นผ่านศูนย์กลาง 1" ดราท่อน้ำไทย	ท่อน	107.47
39	ท่อ พีวีซี แข็ง ท่อประปา ชนิดปลายธรรมดา ขึ้น 13.5 ยาว 4 เมตร เส้นผ่านศูนย์กลาง 1 1/4" ดราท่อน้ำไทย	ท่อน	145.79
40	ท่อ พีวีซี แข็ง ท่อประปา ชนิดปลายธรรมดา ขึ้น 13.5 ยาว 4 เมตร เส้นผ่านศูนย์กลาง 1 1/2" ดราท่อน้ำไทย	ท่อน	194.70
41	ท่อ พีวีซี แข็ง ท่อประปา ชนิดปลายธรรมดา ขึ้น 13.5 ยาว 4 เมตร เส้นผ่านศูนย์กลาง 2" ดราท่อน้ำไทย	ท่อน	274.77
42	ท่อ พีวีซี แข็ง ท่อประปา ชนิดปลายธรรมดา ขึ้น 13.5 ยาว 4 เมตร เส้นผ่านศูนย์กลาง 2 1/2" ดราท่อน้ำไทย	ท่อน	480.06
43	ท่อ พีวีซี แข็ง ท่อประปา ชนิดปลายธรรมดา ขึ้น 13.5 ยาว 4 เมตร เส้นผ่านศูนย์กลาง 3" ดราท่อน้ำไทย	ท่อน	664.49
44	ท่อ พีวีซี แข็ง ท่อประปา ชนิดปลายธรรมดา ขึ้น 13.5 ยาว 4 เมตร เส้นผ่านศูนย์กลาง 4" ดราท่อน้ำไทย	ท่อน	1,102.81
45	ข้อต่อท่อ พีวีซี ตรง สำหรับใช้กับท่อน้ำแรงดัน เส้นผ่านศูนย์กลาง 1/2" ดราท่อน้ำไทย	อัน	4.67
46	ข้อต่อท่อ พีวีซี ตรง สำหรับใช้กับท่อน้ำแรงดัน เส้นผ่านศูนย์กลาง 3/4" ดราท่อน้ำไทย	อัน	5.84
47	ข้อต่อท่อ พีวีซี ตรง สำหรับใช้กับท่อน้ำแรงดัน เส้นผ่านศูนย์กลาง 1" ดราท่อน้ำไทย	อัน	8.41
48	ข้อต่อท่อ พีวีซี ตรง สำหรับใช้กับท่อน้ำแรงดัน เส้นผ่านศูนย์กลาง 1 1/4" ดราท่อน้ำไทย	อัน	12.15
49	ข้อต่อท่อ พีวีซี ตรง สำหรับใช้กับท่อน้ำแรงดัน เส้นผ่านศูนย์กลาง 1 1/2" ดราท่อน้ำไทย	อัน	15.89
50	ข้อต่อท่อ พีวีซี ตรง สำหรับใช้กับท่อน้ำแรงดัน เส้นผ่านศูนย์กลาง 2" ดราท่อน้ำไทย	อัน	24.07
51	ข้อต่อท่อ พีวีซี ตรง สำหรับใช้กับท่อน้ำแรงดัน เส้นผ่านศูนย์กลาง 2 1/2" ดราท่อน้ำไทย	อัน	38.32
52	ข้อต่อท่อ พีวีซี ตรง สำหรับใช้กับท่อน้ำแรงดัน เส้นผ่านศูนย์กลาง 3" ดราท่อน้ำไทย	อัน	58.41
53	ข้อต่อท่อ พีวีซี ตรง สำหรับใช้กับท่อน้ำแรงดัน เส้นผ่านศูนย์กลาง 4" ดราท่อน้ำไทย	อัน	109.35
54	ข้อต่อท่อ พีวีซี ตรง สำหรับใช้กับท่อน้ำแรงดัน เส้นผ่านศูนย์กลาง 1/2" ดรา SCG	อัน	4.79
55	ข้อต่อท่อ พีวีซี ตรง สำหรับใช้กับท่อน้ำแรงดัน เส้นผ่านศูนย์กลาง 3/4" ดรา SCG	อัน	5.73

ราคาวัสดุก่อสร้าง กรุงเทพมหานคร (ราคาเงินสด ไม่รวมภาษีมูลค่าเพิ่ม ไม่รวมค่าขนส่ง)..... เดือน สิงหาคมปี 2567

เลือกหมวด วัสดุท่อ

▼ คลัง

หมวดวัสดุท่อ

ราคา : บาท


0502000000000000	ท่อเหล็กกลมผิวดำ	หน่วย	สิงหาคม
0502040000000000	ท่อเหล็กกลมผิวดำ	หอน	-
0502040100100000	หนา 2.3 มม. ยาว 6 เมตร ตก. 1 นิ้ว	หอน	254.00
0502040100200000	หนา 2.3 มม. ยาว 6 เมตร ตก. 1 1/2 นิ้ว	หอน	373.50
0502040100600000	หนา 3.2 มม. ยาว 6 เมตร ตก. 1 1/2 นิ้ว	หอน	548.50
0502040100700000	หนา 2.3 มม. ยาว 6 เมตร ตก. 2 นิ้ว	หอน	468.50
0502040100800000	หนา 3.2 มม. ยาว 6 เมตร ตก. 2 นิ้ว	หอน	645.50
0502040100900000	หนา 4.0 มม. ยาว 6 เมตร ตก. 2 นิ้ว	หอน	803.50
0502040101000000	หนา 2.3 มม. ยาว 6 เมตร ตก. 2 1/2 นิ้ว	หอน	567.00
0502040101200000	หนา 3.2 มม. ยาว 6 เมตร ตก. 2 1/2 นิ้ว	หอน	816.50
0502040101300000	หนา 4.0 มม. ยาว 6 เมตร ตก. 2 1/2 นิ้ว	หอน	1,023.00
0502040101500000	หนา 3.2 มม. ยาว 6 เมตร ตก. 3 นิ้ว	หอน	969.50
0502040101600000	หนา 4.0 มม. ยาว 6 เมตร ตก. 3 นิ้ว	หอน	1,212.00
0502040101700000	หนา 3.2 มม. ยาว 6 เมตร ตก. 3 1/2 นิ้ว	หอน	1,117.50
0502040101800000	หนา 4.0 มม. ยาว 6 เมตร ตก. 3 1/2 นิ้ว	หอน	1,385.50
0503000000000000	ท่อเหล็กเคลือบสังกะสี	หน่วย	สิงหาคม
0503010101200000	ประเภท BS-M (ไม่รวมข้อต่อ) ขนาด ตก. 1/2 นิ้ว ยาว 6 เมตร	หอน	292.23
0503010101300000	ประเภท BS-M (ไม่รวมข้อต่อ) ขนาด ตก. 3/4 นิ้ว ยาว 6 เมตร	หอน	375.87
0503010101400000	ประเภท BS-M (ไม่รวมข้อต่อ) ขนาด ตก. 1 นิ้ว ยาว 6 เมตร	หอน	559.47
0503010101500000	ประเภท BS-M (ไม่รวมข้อต่อ) ขนาด ตก. 1 1/4 นิ้ว ยาว 6 เมตร	หอน	719.10
0503010101600000	ประเภท BS-M (ไม่รวมข้อต่อ) ขนาด ตก. 1 1/2 นิ้ว ยาว 6 เมตร	หอน	828.24
0503010101700000	ประเภท BS-M (ไม่รวมข้อต่อ) ขนาด ตก. 2 นิ้ว ยาว 6 เมตร	หอน	1,165.86
0503010101800000	ประเภท BS-M (ไม่รวมข้อต่อ) ขนาด ตก. 2 1/2 นิ้ว ยาว 6 เมตร	หอน	1,436.67
0503010101900000	ประเภท BS-M (ไม่รวมข้อต่อ) ขนาด ตก. 3 นิ้ว ยาว 6 เมตร	หอน	1,869.15
0503010102000000	ประเภท BS-M (ไม่รวมข้อต่อ) ขนาด ตก. 4 นิ้ว ยาว 6 เมตร	หอน	2,723.40
0503010102100000	ประเภท BS-M (ไม่รวมข้อต่อ) ขนาด ตก. 5 นิ้ว ยาว 6 เมตร	หอน	3,705.15
0503010102200000	ประเภท BS-M (ไม่รวมข้อต่อ) ขนาด ตก. 6 นิ้ว ยาว 6 เมตร	หอน	4,396.71
0503020101200000	ท่อเหล็กเคลือบสังกะสี ประเภท มอก.276-2562 ขนาด ตก. 1/2 นิ้ว หนา 2.6 มม. ยาว 6 เมตร	หอน	309.42
0503020101300000	ท่อเหล็กเคลือบสังกะสี ประเภท มอก.276-2562 ขนาด ตก. 3/4 นิ้ว หนา 2.6 มม. ยาว 6 เมตร	หอน	397.98
0503020101400000	ท่อเหล็กเคลือบสังกะสี ประเภท มอก.276-2562 ขนาด ตก. 1 นิ้ว หนา 3.2 มม. ยาว 6 เมตร	หอน	592.38
0503020101500000	ท่อเหล็กเคลือบสังกะสี ประเภท มอก.276-2562 ขนาด ตก. 1 1/4 นิ้ว หนา 3.2 มม. ยาว 6 เมตร	หอน	761.40
0503020101600000	ท่อเหล็กเคลือบสังกะสี ประเภท มอก.276-2562 ขนาด ตก. 1 1/2 นิ้ว หนา 3.2 มม. ยาว 6 เมตร	หอน	876.96

ตารางคำนวณตั้งวัตถุก่อสร้าง รถบรรทุก 10 ล้อ(กรณีน้ำหนักรวมไม่เกิน 25 ตัน)

ภูมิประเทศเป็น ที่ราบ ศิวทางลาดยาง และการจราจรปกติ

ราคาน้ำมันเชื้อเพลิงโซล่า ที่ อำเภอเมือง 33.00 - 33.99 บาท / ลิตร


ระยะ ขนส่ง กม.	ค่าบรรทุก บาท / ตัน	ค่าบรรทุก บาท / ลบ.ม.	ระยะ ขนส่ง กม.	ค่าบรรทุก บาท / ตัน	ค่าบรรทุก บาท / ลบ.ม.	ระยะ ขนส่ง กม.	ค่าบรรทุก บาท / ตัน	ค่าบรรทุก บาท / ลบ.ม.
1	8.25	11.55	41	108.00	151.20	81	212.18	297.05
2	10.19	14.27	42	110.60	154.84	82	214.68	300.56
3	12.13	16.99	43	113.19	158.47	83	217.31	304.24
4	14.08	19.71	44	115.81	162.13	84	219.95	307.93
5	16.02	22.43	45	118.40	165.76	85	222.61	311.65
6	17.96	25.14	46	121.01	169.42	86	225.15	315.20
7	19.90	27.86	47	123.60	173.05	87	227.69	318.77
8	22.08	30.92	48	126.21	176.70	88	230.38	322.53
9	24.69	34.56	49	128.80	180.32	89	232.94	326.12
10	27.29	38.20	50	131.40	183.96	90	235.52	329.72
11	29.89	41.85	51	134.02	187.63	91	238.24	333.53
12	32.49	45.49	52	136.61	191.25	92	240.83	337.16
13	35.10	49.14	53	139.21	194.90	93	243.43	340.81
14	37.70	52.78	54	141.83	198.57	94	246.04	344.46
15	40.30	56.42	55	144.42	202.19	95	248.51	347.92
16	42.91	60.07	56	147.02	205.83	96	251.14	351.59
17	45.51	63.71	57	149.63	209.49	97	253.78	355.29
18	48.11	67.35	58	152.26	213.17	98	256.42	358.99
19	50.72	71.00	59	154.85	216.79	99	259.08	362.72
20	53.32	74.65	60	157.45	220.43	100	261.58	366.22
21	55.92	78.29	61	160.06	224.09	101	264.26	369.96
22	58.53	81.94	62	162.69	227.76	102	266.77	373.48
23	61.12	85.57	63	165.26	231.37	103	269.47	377.26
24	63.73	89.22	64	167.85	234.99	104	272.00	380.79
25	66.34	92.87	65	170.45	238.63	105	274.72	384.60
26	68.94	96.51	66	173.06	242.28	106	277.26	388.16
27	71.54	100.16	67	175.69	245.96	107	279.80	391.72
28	74.15	103.81	68	178.25	249.54	108	282.36	395.30
29	76.74	107.43	69	180.90	253.26	109	285.12	399.16
30	79.35	111.09	70	183.48	256.87	110	287.68	402.76
31	81.94	114.72	71	186.07	260.50	111	290.26	406.36
32	84.56	118.38	72	188.68	264.15	112	292.84	409.98
33	87.16	122.03	73	191.30	267.82	113	295.43	413.61
34	89.77	125.68	74	193.93	271.50	114	298.03	417.24
35	92.36	129.30	75	196.48	275.07	115	300.63	420.89
36	94.97	132.96	76	199.13	278.78	116	303.25	424.55
37	97.58	136.61	77	201.70	282.38	117	305.87	428.21
38	100.19	140.26	78	204.27	285.98	118	308.50	431.89
39	102.79	143.90	79	206.97	289.76	119	311.15	435.58
40	105.38	147.54	80	209.57	293.39	120	313.78	439.29



ตารางค่าขนส่งวัสดุก่อสร้าง รถบรรทุก 10 ล้อ(กรณีน้ำหนักรวมไม่เกิน 25 ตัน)

ภูมิประเทศเป็น ที่ราบ มีทางลาดยาง และการจราจรปกติ

ราคาน้ำมันเชื้อเพลิงโซล่า ที่ อำเภอเมือง 33.00 - 33.99 บาท / ลิตร

ระยะ ขนส่ง กม.	ค่าบรรทุก บาท / ตัน	ค่าบรรทุก บาท / ลบ.ม.	ระยะ ขนส่ง กม.	ค่าบรรทุก บาท / ตัน	ค่าบรรทุก บาท / ลบ.ม.	ระยะ ขนส่ง กม.	ค่าบรรทุก บาท / ตัน	ค่าบรรทุก บาท / ลบ.ม.
121	316.18	442.66	148	386.55	541.18	175	457.03	639.85
122	318.84	446.38	149	389.08	544.72	176	459.71	643.59
123	321.51	450.11	150	391.99	548.79	177	462.39	647.35
124	324.19	453.86	151	394.54	552.35	178	464.55	650.38
125	326.61	457.25	152	397.08	555.92	179	467.24	654.14
126	329.30	461.02	153	399.63	559.49	180	469.94	657.92
127	332.00	464.80	154	402.19	563.06	181	472.65	661.70
128	334.44	468.21	155	404.75	566.65	182	475.36	665.50
129	337.15	472.02	156	407.31	570.24	183	478.08	669.31
130	339.88	475.83	157	409.88	573.84	184	480.24	672.33
131	342.33	479.26	158	412.87	578.02	185	482.96	676.15
132	345.07	483.10	159	415.46	581.64	186	485.70	679.98
133	347.53	486.54	160	418.05	585.26	187	488.44	683.82
134	350.29	490.41	161	420.64	588.90	188	490.60	686.85
135	352.76	493.86	162	423.24	592.53	189	493.35	690.70
136	355.23	497.32	163	425.84	596.18	190	496.11	694.56
137	358.02	501.22	164	428.45	599.83	191	498.88	698.43
138	360.50	504.69	165	431.07	603.50	192	501.04	701.46
139	363.30	508.62	166	433.69	607.17	193	503.82	705.34
140	365.79	512.11	167	436.32	610.84	194	506.60	709.24
141	368.28	515.60	168	438.95	614.53	195	509.40	713.15
142	371.12	519.56	169	441.11	617.56	196	511.56	716.18
143	373.62	523.07	170	443.75	621.25	197	514.36	720.11
144	376.13	526.58	171	446.39	624.95	198	517.17	724.04
145	378.99	530.58	172	449.04	628.66	199	519.34	727.07
146	381.51	534.11	173	451.70	632.38	200	522.16	731.02
147	384.03	537.64	174	454.36	636.11	<div> <div>201- 2.61 3.66</div> <div>1000 คอ กม. คอ กม.</div> <div>@</div>  </div>		

- ระยะขนส่งตั้งแต่ 201 กม.ถึง 1000 กม. ค่าขนส่งคิดเป็นกม.ละ

2.61 บาท/ตัน

3.66 บาท/ลบ.ม.

- การคิดค่าขนส่งใช้ระยะทางขนส่งคูณด้วยอัตราค่าขนส่งต่อตัน หรือต่อลบ.ม.

- อัตราน้ำมันเชื้อเพลิงเฉลี่ย


33.50 บาท/ลิตร

ตารางค่าขนส่งวัสดุก่อสร้าง รถบรรทุก 10 ล้อ และรถลากห้วง (กรณีน้ำหนักรวมไม่เกิน 47 ตัน)

ภูมิประเทศเป็น ที่ราบ ผิวทางลาดยาง และการจราจรปกติ

ราคาน้ำมันเชื้อเพลิงโซล่า ที่ อำเภอเมือง 33.00 - 33.99 บาท / ลิตร

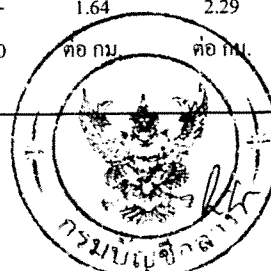
ระยะ ขนส่ง กม.	ค่าบรรทุก บาท / ตัน	ค่าบรรทุก บาท / ลบ.ม.	ระยะ ขนส่ง กม.	ค่าบรรทุก บาท / ตัน	ค่าบรรทุก บาท / ลบ.ม.	ระยะ ขนส่ง กม.	ค่าบรรทุก บาท / ตัน	ค่าบรรทุก บาท / ลบ.ม.
1	4.58	6.41	41	67.54	94.56	81	132.85	186.00
2	6.04	8.46	42	69.18	96.85	82	134.47	188.25
3	7.50	10.50	43	70.81	99.13	83	136.11	190.56
4	8.96	12.55	44	72.44	101.42	84	137.73	192.82
5	10.43	14.60	45	74.08	103.71	85	139.38	195.14
6	11.89	16.64	46	75.71	106.00	86	141.01	197.41
7	13.35	18.69	47	77.34	108.28	87	142.63	199.68
8	14.81	20.74	48	78.97	110.55	88	144.26	201.96
9	16.28	22.79	49	80.60	112.85	89	145.88	204.24
10	17.74	24.83	50	82.24	115.13	90	147.55	206.57
11	19.20	26.88	51	83.87	117.42	91	149.19	208.86
12	20.66	28.93	52	85.50	119.70	92	150.78	211.09
13	22.12	30.97	53	87.13	121.98	93	152.42	213.39
14	23.59	33.02	54	88.76	124.27	94	154.06	215.68
15	25.11	35.15	55	90.40	126.56	95	155.70	217.98
16	26.74	37.43	56	92.03	128.84	96	157.35	220.29
17	28.37	39.72	57	93.65	131.12	97	158.95	222.53
18	30.00	42.00	58	95.29	133.40	98	160.60	224.85
19	31.63	44.29	59	96.93	135.70	99	162.21	227.10
20	33.27	46.57	60	98.57	137.99	100	163.87	229.41
21	34.90	48.86	61	100.19	140.27	101	165.48	231.67
22	36.53	51.14	62	101.82	142.55	102	167.14	234.00
23	38.17	53.43	63	103.46	144.84	103	168.76	236.26
24	39.79	55.71	64	105.09	147.13	104	170.37	238.52
25	41.43	58.00	65	106.71	149.40	105	172.04	240.86
26	43.06	60.28	66	108.36	151.70	106	173.66	243.13
27	44.69	62.57	67	109.98	153.98	107	175.29	245.40
28	46.33	64.86	68	111.61	156.26	108	176.91	247.67
29	47.96	67.14	69	113.24	158.54	109	178.54	249.95
30	49.59	69.43	70	114.88	160.83	110	180.16	252.23
31	51.22	71.71	71	116.52	163.12	111	181.79	254.51
32	52.85	73.99	72	118.16	165.42	112	183.43	256.80
33	54.49	76.28	73	119.78	167.69	113	185.06	259.08
34	56.12	78.56	74	121.43	170.00	114	186.69	261.37
35	57.75	80.85	75	123.05	172.27	115	188.33	263.66
36	59.38	83.14	76	124.68	174.55	116	189.97	265.96
37	61.01	85.42	77	126.31	176.83	117	191.61	268.26
38	62.65	87.70	78	127.94	179.12	118	193.24	270.56
39	64.28	90.00	79	129.58	181.41	119	194.87	272.87
40	65.91	92.28	80	131.21	183.70	120	196.50	275.18



ตารางค่าขนส่งวัสดุก่อสร้าง รถบรรทุก 10 ล้อ และรถลากพ่วง (กรณีน้ำหนักรวมไม่เกิน 47 ตัน)

ภูมิประเทศเป็น ที่ราบ ผิวดินลาดยาง และการจราจรปกติ

ราคาน้ำมันเชื้อเพลิงโซล่า ที่ อำเภอเมือง 33.00 - 33.99 บาท / ลิตร

ระยะ ขนส่ง กม.	ค่าบรรทุก บาท / ตัน	ค่าบรรทุก บาท / ลบ.ม.	ระยะ ขนส่ง กม.	ค่าบรรทุก บาท / ตัน	ค่าบรรทุก บาท / ลบ.ม.	ระยะ ขนส่ง กม.	ค่าบรรทุก บาท / ตัน	ค่าบรรทุก บาท / ลบ.ม.
121	198.14	277.39	148	242.19	339.07	175	286.30	400.81
122	199.79	279.71	149	243.91	341.47	176	287.95	403.13
123	201.38	281.93	150	245.53	343.74	177	289.61	405.45
124	203.03	284.25	151	247.15	346.01	178	291.26	407.77
125	204.69	286.57	152	248.77	348.28	179	292.78	409.90
126	206.28	288.79	153	250.39	350.55	180	294.44	412.22
127	207.94	291.12	154	252.02	352.82	181	296.11	414.55
128	209.61	293.45	155	253.64	355.10	182	297.77	416.88
129	211.20	295.68	156	255.27	357.37	183	299.44	419.21
130	212.87	298.02	157	256.89	359.65	184	300.95	421.34
131	214.47	300.26	158	258.52	361.93	185	302.62	423.67
132	216.07	302.49	159	260.15	364.21	186	304.29	426.01
133	217.74	304.84	160	261.78	366.50	187	305.96	428.35
134	219.34	307.08	161	263.42	368.78	188	307.48	430.48
135	221.02	309.43	162	265.05	371.07	189	309.16	432.82
136	222.62	311.67	163	266.69	373.36	190	310.83	435.17
137	224.31	314.03	164	268.32	375.65	191	312.51	437.52
138	225.91	316.28	165	269.96	377.95	192	314.03	439.65
139	227.52	318.52	166	271.60	380.24	193	315.71	442.00
140	229.12	320.77	167	273.24	382.54	194	317.40	444.36
141	230.82	323.15	168	274.89	384.84	195	318.92	446.48
142	232.43	325.40	169	276.53	387.14	196	320.60	448.84
143	234.04	327.65	170	278.18	389.45	197	322.29	451.21
144	235.74	330.03	171	279.82	391.75	198	323.81	453.33
145	237.35	332.29	172	281.47	394.06	199	325.50	455.70
146	238.96	334.55	173	282.99	396.19	200	327.19	458.07
147	240.58	336.81	174	284.64	398.50	<div> <div>201- 1.64 2.29</div> <div>1000 ต่อ กม. ต่อ กม.</div> <div>@</div>  </div>		

- ระยะขนส่งตั้งแต่ 201 กม.ถึง 1000 กม. ค่าขนส่งคิดเป็นกม.ละ

1.64 บาท/ตัน

2.29 บาท/ลบ.ม.

- การคิดค่าขนส่งใช้ระยะทางขนส่งคูณด้วยอัตราค่าขนส่งต่อตัน หรือต่อลบ.ม.

- อัตราน้ำมันเชื้อเพลิงเฉลี่ย

33.50 บาท/ลิตร