แบบป้ายเส้นทาง



หมายเหตุ

- การติดตั้งป้ายโครงการให้ใช้แบบมาตรฐานการติดตั้งป้ายโครงการ กกช.54402

กองการช่าง
กองบัญชาการหน่วยบัญชาการทหารพัฒนา

แบบมาตรฐาน

แบบป้ายเส้นทาง

หมายเลขแบบ
กกช.54403

ชื่อแบบ

แบบขยายและรายละเอียด

ออกแบบ

ร.อ. สุรเวท ศิริพานิช

เขียนแบบ

ร.ท. วรวุฒิ สีงาม ร.น.

ตรวจ

พ.อ. เกียรติศักดิ์ พรมดวง

อนุมัติ

พ.อ. ปวัน บุญบันดาล

รายการแก้ไข

มาตราส่วน (ห้ามวัด) ให้อ่านจากแบบ

กรกฎาคม 2559

แผ่นที่	รวม
1	1

แบบมาตรฐานการติดตั้งป้ายโครงการ

ข้อกำหนด

1. ป้ายโครงการ ป้ายบอกระยะทางและป้ายหมู่บ้าน ใช้แผ่นเหล็กอาบสังกะสี มอก.50 ความหนา 1.20 มม.
2. เหล็กประกับป้ายให้ใช้เหล็กกล่องขนาด 50x25x1.6 มม. ที่มีสภาพดีไม่โก่งงอและต้องมีขนาดหน้าตัดและความยาวตามที่ระบุไว้ในแบบแปลน
3. คอนกรีตเสริมเหล็กเสาป้าย ให้ใช้ส่วนผสมคอนกรีต 1:2:4 โดยน้ำหนัก และคอนกรีต 1 ลบ.ม. ต้องใช้ปูนซีเมนต์ไม่น้อยกว่า 300 กก. เหล็กเสริมต้องเป็นเหล็กกลมมีคุณภาพตาม มอก.20 ชั้น SR24
4. สีป้ายโครงการ ป้ายบอกระยะทางและป้ายหมู่บ้าน
   4.1 พื้นป้ายโครงการใช้สีน้ำมัน TOA สีเขียว LAWN GREEN G 576 ป้ายบอกระยะทางและป้ายหมู่บ้านใช้พื้นสีเขียวเช่นเดียวกับป้ายโครงการ
   4.2 สีขอบแผ่นป้าย ตัวเลขและตัวอักษรทั้งหมดใช้สีน้ำมัน TOA สีเหลือง SULPHUR YELLOW G160
5. สลักเกลียวที่ใช้ มอก.159
6. มิติต่างๆ มีหน่วยเป็นเมตร ยกเว้นระบุไว้อย่างอื่น
7. เครื่องหมายกองบัญชาการกองทัพไทยใช้รูปแบบ กกช.54401

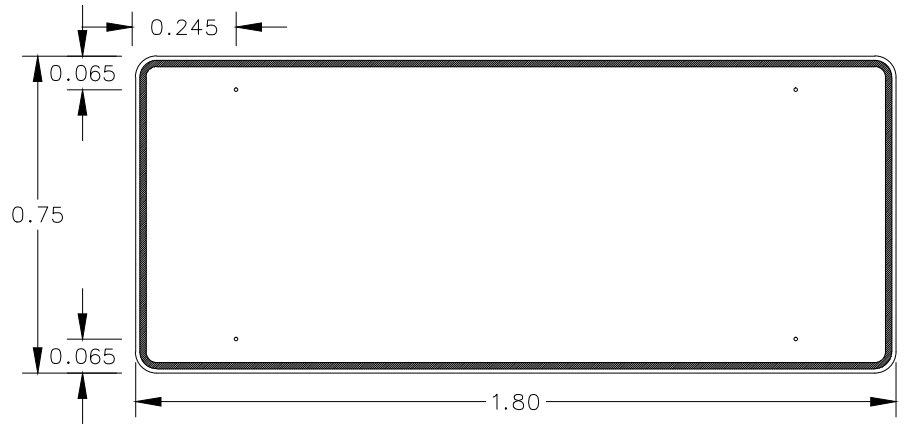

ด้านหน้าป้ายโครงการ
ไม่แสดงมาตราส่วน

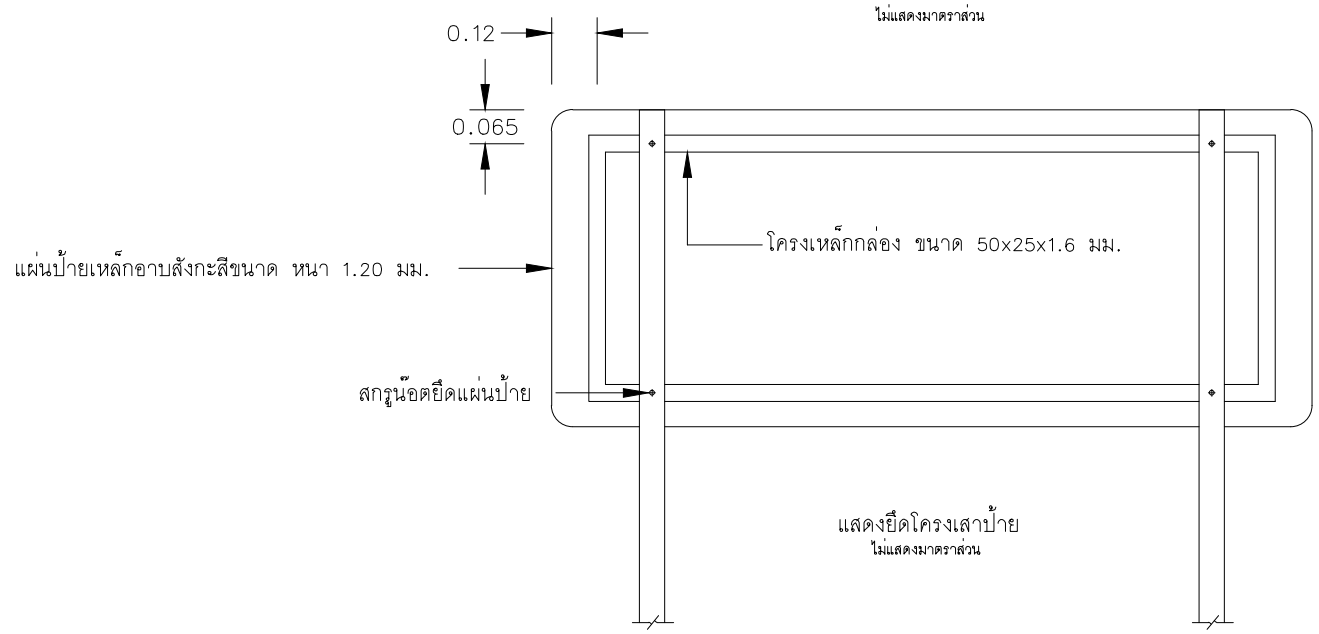

แสดงยึดโครงเสาป้าย
ไม่แสดงมาตราส่วน

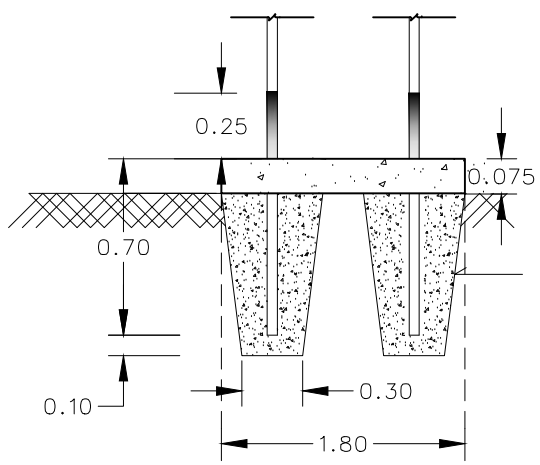

กรณีเทฐานปูนยึดเสา
ไม่แสดงมาตราส่วน

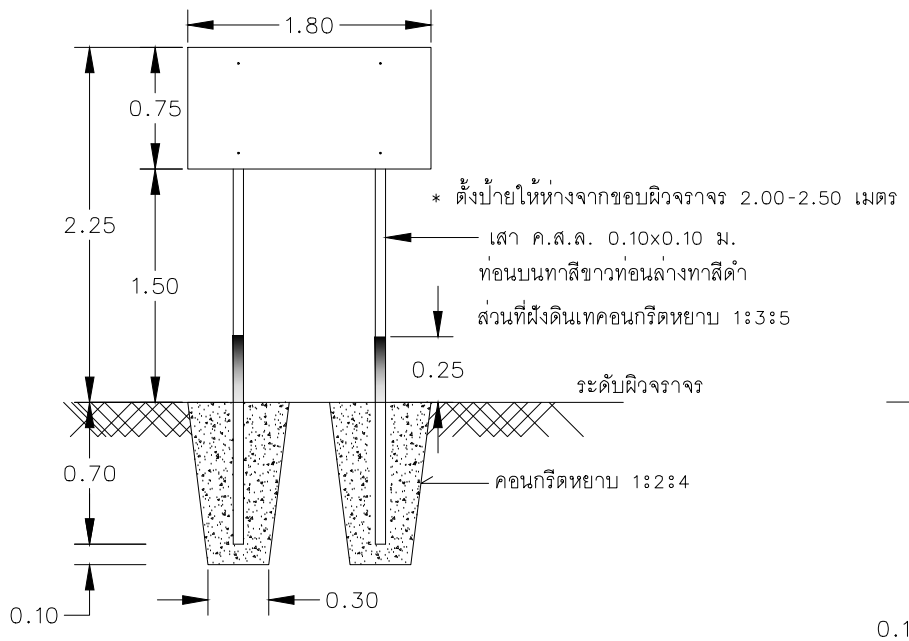

แสดงการติดตั้งเสาป้าย
ไม่แสดงมาตราส่วน

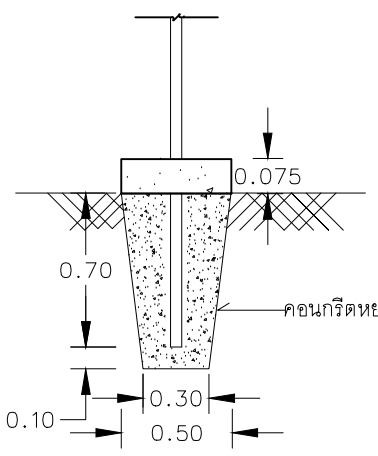

กรณีเทฐานปูนยึดเสา
ไม่แสดงมาตราส่วน

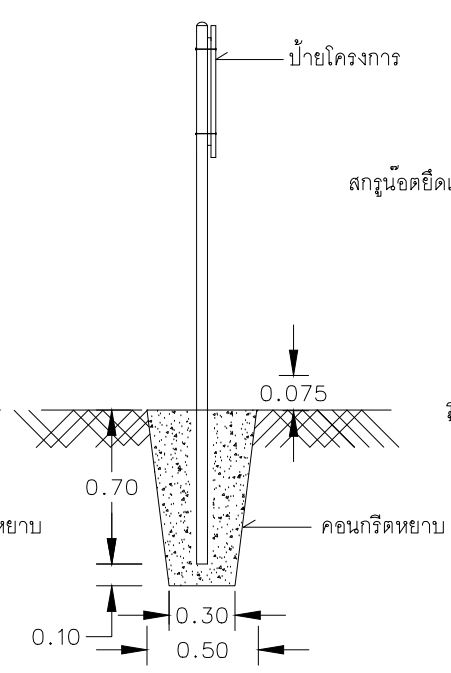

แสดงการติดตั้งเสาป้าย
ไม่แสดงมาตราส่วน

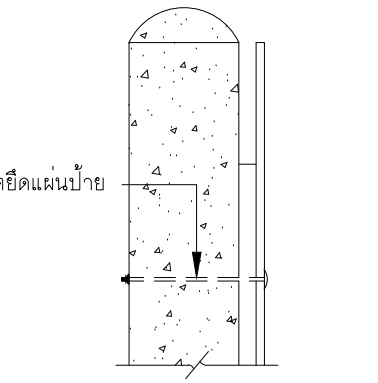

รูปด้านข้างแสดงการยึดโครงป้ายกับเสา
ไม่แสดงมาตราส่วน

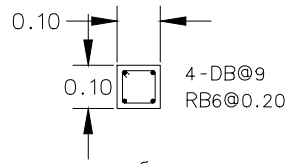

การเสริมเหล็กเสา ค.ส.ล.
ไม่แสดงมาตราส่วน

กองการช่าง
กองบัญชาการหน่วยบัญชาการทหารพัฒนา

แบบมาตรฐาน

การติดตั้งป้ายโครงการ

หมายเลขแบบ
กกช.54402

ชื่อแบบ
แบบขยายและข้อกำหนด

ออกแบบ

ร.อ. สุรเวท ศิริพานิช

เขียนแบบ

ร.ท. วรวุฒิ สีงาม ร.น.

ตรวจ

พ.อ. เกียรติศักดิ์ พรมดวง

อนุมัติ

พ.อ. ปวัน บุญบันดาล

รายการแก้ไข		
แก้ไขข้อความใน ข้อ 7	23 มิ.ย.	59
แก้ไขฐานรากป้ายโครงการ	23 มิ.ย.	59

มาตราส่วน (ห้ามวัด) ให้อ่านจากแบบ

กรกฎาคม 2559

แผ่นที่	รวม
1	1