



บัญชีสรุปประมาณราคารื้อคอนกรีตบล็อก บ่อขยะบ้านร้องเข็ม หมู่ที่ ๒ ตำบลร้องเข็ม

แบบ ปร.๕

|                         |   |
|-------------------------|---|
| ส่วนราชการ              | สำนักงานเทศบาลตำบลร้องกวาง  |
| ประเภทงาน               | อาคาร รื้อคอนกรีตบล็อก ช่องกว้าง ๒.๕๕ เมตร สูง ๒.๐๐ เมตร พร้อมประตู กว้าง ๕.๖๐ เมตร ความยาวรั้วพร้อมประตูไม่น้อยกว่า ๒๐๖.- เมตร |
| เจ้าของ                 | กองสาธารณสุขและสิ่งแวดล้อม  |
| สถานที่ก่อสร้าง         | บริเวณบ่อขยะบ้านร้องเข็ม หมู่ที่ ๒ ตำบลร้องเข็ม อำเภอร้องกวาง จังหวัดแพร่   |
| หน่วยงานออกแบบและรายการ | กองช่าง เทศบาลตำบลร้องกวาง (งานวิศวกรรม)  |
| ประมาณการตามแบบ ปร.๕    | จำนวน ๒ แผ่น กำหนดราคากลาง เมื่อวันที่ ๒๐ มีนาคม ๒๕๖๙   |




ลงชื่อ

(นายสมศักดิ์ จิตประจง)

ผู้อำนวยการกองช่าง

ประธานกรรมการ

ลงชื่อ




(นายศราวุธ ปินตา)

ผู้ช่วยนายช่างโยธา

กรรมการ

ลงชื่อ

  
 (นางสาวนวลนภา จินา)

ผู้ช่วยเจ้าพนักงานธุรการ

กรรมการ

รู้คอนกรีตหล่อ ขนาดช่องรั้ว สูง ๒.๐๐ เมตร กว้าง ๒.๕๕ เมตร ความยาวรวมไม่น้อยกว่า ๒๐๐.๐๐ เมตร

สถานที่ก่อสร้าง บริเวณบ่อขยะเทศบาลตำบลร้องกวาง บ้านร้องเข็ม หมู่ที่ ๒ ตำบลร้องเข็ม อำเภอร้องกวาง จังหวัดแพร่

เมื่อวันที่ ๒๕ มีนาคม พ.ศ. ๒๕๖๙

[illegible]





| ลำดับที่ | รายการ  | จำนวน   | หน่วย | ค่าวัสดุสิ่งของ |           | ค่าแรงงาน |           | รวมทั้งสิ้น |
|----------|---|---------|-------|-----------------|-----------|-----------|-----------|-------------|
|          |   |         |       | ต่อหน่วย        | จำนวนเงิน | ต่อหน่วย  | จำนวนเงิน |             |
|          | - งานคร่าไม้แบบ ๓๐% ของงานไม้แบบ                  | ๘๒.๖๘   | ตร.ม. | ๕๔๔.๐๒          | ๔๒,๔๙๙.๑๗ |           | -         | ๔๒,๔๙๙.๑๗   |
|          | - งานตะปูไม้แบบ                                   | ๘๖.๑๓   | กก.   | ๔๔.๓๙           | ๓,๘๒๓.๓๑  |           | -         | ๓,๘๒๓.๓๑    |
| ๕        | งานเหล็กรูปพรรณ                                   |         |       |                 |           |           |           |             |
|          | - เสาคอนกรีตกล่องขนาด ๒๐"๑๐" หนา ๑.๘ มม.          | ๓๙.๐๐   | เมตร  | ๕๐.๐๐           | ๑,๙๕๐.๐๐  | ๑๕.๐๐     | ๕๘๕.๐๐    | ๒,๕๓๕.๐๐    |
|          | - แผ่นแม่เหล็กสี่เหลี่ยม ๐.๓๕ มม.                 | ๑๐.๖๔   | ตร.ม. | ๑๑๘.๐๐          | ๑,๒๕๕.๕๒  | ๗๐.๐๐     | ๗๔๔.๘๐    | ๒,๐๐๐.๓๒    |
|          | - เหล็กฉากขนาด ๒"๒" หนา ๔.๐ มม.                   | ๑.๐๐    | เมตร  | ๑๖๕.๐๐          | ๑๖๕.๐๐    | ๕๒.๕๐     | ๕๒.๕๐     | ๒๑๗.๕๐      |
|          | - สกรูยึดแผ่นแม่เหล็ก ๒"๒" หนา ๔.๐ มม.            | ๖๗.๐๐   | ตัว   | ๑.๗๐            | ๑๑๓.๙๐    |           | -         | ๑๑๓.๙๐      |
|          | - แผ่นเหล็กทงปลา ขนาด ๑.๕" หนาไม่น้อยกว่า ๖.๐ มม. | ๒.๐๐    | เมตร  | ๓๘.๐๐           | ๗๖.๐๐     | ๑๐.๐๐     | ๒๐.๐๐     | ๙๖.๐๐       |
|          | - บรูซีดีบานประตูโครงเหล็ก ขนาด ๐ ๑.๐ นิ้ว        | ๘.๐๐    | ชุด   | ๓๕.๐๐           | ๒๘๐.๐๐    |           | -         | ๒๘๐.๐๐      |
|          | - กลอนเหล็ก ขนาดยาว ๘ นิ้ว ๐ ๑๒ มม.               | ๒.๐๐    | ชุด   | ๕๐.๐๐           | ๑๐๐.๐๐    | ๙.๐๐      | ๑๘.๐๐     | ๑๑๘.๐๐      |
|          | - ล้อเหล็กสำเร็จ ขนาด ๐ ๔.๐ นิ้ว                  | ๒.๐๐    | ชุด   | ๑๓๐.๐๐          | ๒๖๐.๐๐    | ๓๙.๐๐     | ๗๘.๐๐     | ๓๓๘.๐๐      |
|          | - หุสายเหล็กคล้องกุญแจ หนาไม่น้อยกว่า ๕.๐ มม.     | ๑.๐๐    | ชุด   | ๓๕.๐๐           | ๓๕.๐๐     | ๑๐.๕๐     | ๑๐.๕๐     | ๔๕.๕๐       |
| ๖        | งานฉาบปูนเสาโครงสร้าง                             |         |       |                 |           |           |           |             |
|          | - งานฉาบปูนโครงสร้างเสา คาน เอนทับหลัง            | ๒๐๗.๐๕๐ | ตร.ม. | ๙๘.๒๑           | ๒๐,๓๓๔.๓๘ | ๑๐๙.๐๐    | ๒๒,๕๖๘.๔๕ | ๔๒,๙๐๒.๘๓   |
| ๗        | งานก่อคอนกรีตบดอัด                                |         |       |                 |           |           |           |             |
|          | - งานผนังคอนกรีตบดอัด                             | ๓๐๓.๓๖๐ | ตร.ม. | ๑๒๙.๖๖          | ๓๙,๓๓๓.๖๖ | ๗๖.๐๐     | ๒๓,๐๕๕.๓๖ | ๖๒,๓๘๙.๐๒   |
| ๘        | งานทาสีโครงสร้าง                                  |         |       |                 |           |           |           |             |
|          | - สีกันสนิม+สีน้ำมันเคลือบเงา                     | ๖.๐๐    | ตร.ม. | ๔๔.๕๙           | ๒๖๗.๕๔    | ๓๘.๐๐     | ๒๒๘.๐๐    | ๔๙๕.๕๔      |
|          | - สีน้ำพลาสติก                                    | ๒๐๗.๐๕  | ตร.ม. | ๖๘.๕๓           | ๑๔,๑๘๙.๑๔ | ๓๔.๐๐     | ๗,๐๓๙.๗๐  | ๒๑,๒๒๘.๘๔   |
|          | รวมราคาค่าต้นทุน                                  |         |       |                 |           |           |           | ๑๗๙,๐๘๒.๙๓  |
|          | รวมราคาค่าต้นทุน A + B                            |         |       |                 |           |           |           | ๕๒๖,๙๖๔.๘๒  |


บัญชีค่าแรงงาน/ดำเนินการ สำหรับยอดแบบคำนวณราคากลางงานก่อสร้าง (ฉบับปรับปรุงใหม่ ๑๔ พฤศจิกายน ๒๕๖๘)

ก่อสร้างรั้วคอนกรีตบล็อกพร้อมประตู บริเวณบ่อขยะเทศบาลตำบลร่องกวาง (บ้านร่องเพิ่ม) หมู่ที่ ๑ ตำบลร่องเพิ่ม อำเภอร่องกวาง จังหวัดแพร่ (แผนที่ ๑)

| ลำดับ | รายการวัสดุ                                       | หน่วย | ค่าแรง/หน่วย(บาท) | รายละเอียดประกอบ   |
|-------|---|-------|-------------------|--|
| 1     | งานชุดหลุมฐานรากและถมดิน                          |       |                   |  |
|       | งานขุดดินทั่วไป                                   | ลบ.ม. | 121.00            | ปริมาณเกิน 100 ลบ.ม. หรือขุดลึกไม่เกิน 1.00 เมตร         |
|       |   | ลบ.ม. | 153.00            | ปริมาณตั้งแต่ 25 - 100 ลบ.ม. หรือขุดลึก 1.00 - 1.50 เมตร |
|       |   | ลบ.ม. | 181.00            | ปริมาณน้อยกว่า 25 ลบ.ม. หรือขุดลึกเกิน 1.50 เมตร         |
| 2     | งานถมดินหรือทรายปรับระดับ                         | ลบ.ม. | 121.00            |  |
| 3     | งานวัสดุรองกันหลุม                                | ลบ.ม. | 127.00            | ใส่อิฐรองกันหลุม   |
|       |   | ลบ.ม. | 112.00            | ใส่ทรายรองกันหลุม  |
| 4     | งานเทพคอนกรีตผสมเสร็จ                             |       |                   |  |
|       | คอนกรีตผสมเสร็จ                                   | ลบ.ม. | 329.00            | ทางเท้า ทางระบายน้ำ บ่อพัก ถนนภายในบริเวณ                |
|       | คอนกรีตผสมเสร็จ                                   | ลบ.ม. | 421.00            | โครงสร้างและส่วนประกอบอาคารชั้นเดียว                     |
|       | คอนกรีตผสมเสร็จ                                   | ลบ.ม. | 522.00            | โครงสร้างและส่วนประกอบอาคารหลายชั้น                      |
| 5     | งานผสมและเทพคอนกรีต (ผสมเอง)                      |       |                   |  |
|       | คอนกรีตหยาบ                                       | ลบ.ม. | 427.00            | รองกันหลุม   |
|       | คอนกรีตโครงสร้าง                                  | ลบ.ม. | 467.00            | ทางเท้า ทางระบายน้ำ บ่อพัก ถนนภายในบริเวณ                |
|       |   | ลบ.ม. | 533.00            | โครงสร้างและส่วนประกอบอาคารชั้นเดียว                     |
|       |   | ลบ.ม. | 581.00            | โครงสร้างและส่วนประกอบอาคารหลายชั้น                      |
| 6     | งานประกอบและติดตั้งแบบหล่อคอนกรีต (แบบหล่อทั่วไป) |       |                   |  |
|       | งานประกอบแบบ รื้อแบบ                              | ตร.ม. | 144.00            | จำนวนตั้งแต่ 5,000.00 ตารางเมตร ขึ้นไป                   |
|       | งานประกอบแบบ รื้อแบบ                              | ตร.ม. | 163.00            | จำนวนน้อยกว่า 5,000.00 ตารางเมตร                         |
| 7     | งานประกอบและติดตั้งแบบหล่อคอนกรีต (แบบเปลือยผิว)  |       |                   |  |
|       | งานประกอบแบบ รื้อแบบ                              | ตร.ม. | 192.00            | ชนิดผิวเรียบ   |
|       | งานประกอบแบบ รื้อแบบ                              | ตร.ม. | 241.00            | ชนิดผิวบัวลาดลาย   |


ลงชื่อ  ประธานกรรมการ


ลงชื่อ  กรรมการ


ลงชื่อ  กรรมการ



| ลำดับ | รายการวัสดุ  | หน่วย | ค่าแรง/หน่วย(บาท) | รายละเอียดประกอบ                                  |
|-------|--|-------|-------------------|---|
| ๗     | งานประกอบและติดตั้งแบบหล่อคอนกรีต (แบบเปลือยผิว)       |       |                   |   |
|       | งานประกอบแบบ รื้อแบบ                                   | ตร.ม. | ๑๙๒.๐๐            | ชนิดผิวเรียบ                                      |
|       | งานประกอบแบบ รื้อแบบ                                   | ตร.ม. | ๒๔๑.๐๐            | ชนิดผิวบัวลาดลาย                                  |
| ๘     | งานตัด ดัด และผูก เหล็กเส้นเสริมคอนกรีต                |       |                   |   |
|       | เหล็กเส้นกลมผิวเรียบ                                   | ตัน   | ๔,๙๐๐.๐๐          | เหล็กเส้นผ่าศูนย์กลาง น้อยกว่า ๑๐ มม.             |
|       | เหล็กเส้นกลมผิวเรียบ / ผิวข้ออ้อย                      | ตัน   | ๓,๙๐๐.๐๐          | เหล็กเส้นผ่าศูนย์กลางตั้งแต่ ๑๐ มม.- ๑๖ มม.       |
| ๙     | ค่าทาสีต่างๆ (ทารองพื้น ๑ เที่ยว และทาสีจริง ๒ เที่ยว) |       |                   |   |
|       | เหล็กเส้นกลมผิวเรียบ / ผิวข้ออ้อย                      | ตัน   | ๓,๕๐๐.๐๐          | เหล็กเส้นผ่าศูนย์กลางตั้งแต่มากกว่า ๑๖ มม. ขึ้นไป |
|       | ค่าทาสีน้ำพลาสติก สีน้ำอะคริลิก                        | ตร.ม. | ๒๙.๐๐             | รวมค่าน้ำร้าน (สูงไม่เกิน ๔ เมตร)สำหรับทาแล้ว     |
|       |  | ตร.ม. | ๓๑.๐๐             | ภายใน มากกว่า ๕,๐๐๐ ตารางเมตร                     |
|       |  | ตร.ม. | ๓๑.๐๐             | ภายใน น้อยกว่า ๕,๐๐๐ ตารางเมตร                    |
|       |  | ตร.ม. | ๓๒.๐๐             | ภายนอก มากกว่า ๕,๐๐๐ ตารางเมตร                    |
|       |  | ตร.ม. | ๓๕.๐๐             | ภายนอก น้อยกว่า ๕,๐๐๐ ตารางเมตร                   |
|       | ค่าทาสีน้ำมัน  | ตร.ม. | ๓๖.๐๐             | มากกว่า ๕,๐๐๐ ตารางเมตร                           |
|       |  | ตร.ม. | ๓๙.๐๐             | น้อยกว่า ๕,๐๐๐ ตารางเมตร                          |
|       | ค่าทาสีเหล็กกันสนิม                                    | ตร.ม. | ๓๑.๐๐             | มากกว่า ๕,๐๐๐ ตารางเมตร                           |
|       |  | ตร.ม. | ๓๖.๐๐             | น้อยกว่า ๕,๐๐๐ ตารางเมตร                          |
|       | ค่ารื้อถอนโครงสร้าง คสล.                               | ลบ.ม. | ๕๑๓.๐๐            | รื้อกอง   |
|       |  | ลบ.ม. | ๖๑๕.๐๐            | รื้อขนไป  |
|       | ค่ารื้อถอนผนังก่ออิฐฉาบปูนครึ่งแผ่น.                   | ตร.ม. | ๓๑.๐๐             | รื้อกอง   |
|       |  | ตร.ม. | ๔๑.๐๐             | รื้อขนย้ายไป                                      |
|       | ค่างานฉาบปูนโครงสร้าง                                  | ตร.ม. | ๑๐๙.๐๐            | เสา คาน (รวมงานจับเสียม)                          |
|       | ค่างานฉาบปูนโครงสร้าง (ภายนอก)                         | ตร.ม. | ๑๓๒.๐๐            | เสา คาน (รวมงานจับเสียม)                          |
|       | ค่างานฉาบปูนผนัง                                       | ตร.ม. | ๙๖.๐๐             | ผนังก่ออิฐทุกประเภท (ผนังภายในอาคาร รั่ว)         |

ลงชื่อ:  ประธานกรรมการ

ลงชื่อ:  กรรมการ

ลงชื่อ:  กรรมการ

| ลำดับ | รายการวัสดุ  | หน่วย | ค่าแรง/หน่วย(บาท) | รายละเอียดประกอบ                      |
|-------|--|-------|-------------------|---------------------------------------|
|       |  | ตร.ม. | ๑๐๙.๐๐            | ผนังก่ออิฐทุกประเภท (ผนังภายนอกอาคาร) |
|       | เสาเอ็นและคานทับหลัง (ครึ่งแผ่นขนาด ๗.๕*๑๐.๐ ซม.)  | เมตร  | ๕๑.๐๐             | (ไม่รวมวัสดุ)                         |
|       | เสาเอ็นและคานทับหลัง (ครึ่งแผ่นขนาด ๑๕.๐*๑๐.๐ ซม.) | เมตร  | ๗๓.๐๐             | (ไม่รวมวัสดุ)                         |
|       | เสาเอ็นและคานทับหลัง (ครึ่งแผ่นขนาด ๒๐.๐*๑๐.๐ ซม.) | เมตร  | ๙๒.๐๐             | (ไม่รวมวัสดุ)                         |
|       | งานก่อผนัง   |       |                   |                                       |
|       | ก่อคอนกรีตบล็อค ขนาด ๐.๑๙*๐.๓๙*๐.๐๗ ม.             | ตร.ม. | ๗๖.๐๐             |                                       |
|       | ก่อคอนกรีตบล็อค ขนาด ๐.๑๙*๐.๓๙*๐.๐๙ ม.             | ตร.ม. | ๘๕.๐๐             |                                       |

๑.ชื่อ นาย ประจักษ์ ทรัพย์  
 ๒.ชื่อ รศ.ดร. กรรณ  
 ๓.ชื่อ ไพฑูริ ศรีธรรม