



โครงการปรับปรุงถนนลาดยางแบบแอสฟัลต์ติกคอนกรีต (Asphaltic Concrete)

สายบ้านหลังเขา (สายซับตาเพ็ง) ช่วงที่ 2

หมู่ที่ 7 ตำบลมวกเหล็ก อำเภอมวกเหล็ก จังหวัดสระบุรี

คณะกรรมการจัดทำแบบรายการงานก่อสร้าง
ตามคำสั่ง อบจ.สบ. ๘๓๙ / ๒๕๖๘
ลงวันที่ ๑๕ สิงหาคม ๒๕๖๘
แบบแปลนเลข ๔๗/๒๕๖๗
ประธานกรรมการ
กรรมการ
กรรมการ
กรรมการ
กรรมการ

โครงการปรับปรุงถนนลาดยางแบบแอสฟัลต์ติกคอนกรีต (Asphaltic Concrete)

สายบ้านหลังเขา (สายซับตาเพ็ง) ช่วงที่ 2

หมู่ที่ 7 ตำบลมวกเหล็ก อำเภอมวกเหล็ก จังหวัดสระบุรี



องค์การบริหารส่วนจังหวัดสระบุรี

โครงการปรับปรุงถนนลาดยางแบบแอสฟัลต์ติกคอนกรีต (Asphaltic Concrete)
สายบ้านหลังเขา (สายซับตาเพ็ง) ช่วงที่ 2
หมู่ที่ 7 ตำบลมวกเหล็ก อำเภอมวกเหล็ก จังหวัดสระบุรี

เขียนแบบ		(นายชัยภัทร คงสมอาจ) นายช่างโยธาชำนาญงาน
สำรวจ		(นายชัยภัทร คงสมอาจ) นายช่างโยธาชำนาญงาน
ออกแบบ		(นายวันเฉลิม แก้ววิสูตร) วิศวกรโยธาชำนาญการ
วิศวกร ตรวจแบบ		(นายทศพล พรรณามิโน) วิศวกรโยธาชำนาญการ
ตรวจสอบ		(นายสุชากร ทองทัย) หัวหน้าฝ่ายออกแบบ
ตรวจสอบ		(นายสุชากร ทองทัย) หัวหน้าฝ่ายออกแบบ รักษาราชการแทนหัวหน้าฝ่ายสำรวจ
ตรวจทาน		(นางสรวิรัตน์ สุขะตัน) ผู้อำนวยการส่วนการโยธา รักษาราชการแทนผู้อำนวยการส่วนการก่อสร้าง
เห็นชอบ		(นางสรวิรัตน์ สุขะตัน) ผู้อำนวยการส่วนการโยธา รักษาราชการแทนผู้อำนวยการส่วนการโยธา
เห็นชอบ		(นางทิติยาพร เพชรประดับ) รองปลัดองค์การบริหารส่วนจังหวัด
เห็นชอบ		(นางสาวนิภา ประชีพรณาย) ปลัดองค์การบริหารส่วนจังหวัด

อนุมัติ
(นายสุรศักดิ์ สมภักดี)
รองนายกองค์การบริหารส่วนจังหวัด ปฏิบัติราชการแทน
นายกองค์การบริหารส่วนจังหวัดสระบุรี

แบบแสดง
มาตราส่วน
วัน/เดือน/ปี

แบบเลขที่ 47/2568 แผ่นที่ 01

จุดสิ้นสุดโครงการ
กม.ที่ 4+000
14.72409781, 101.1401127

ศาลาสถาบันพระศรีมหา
ราชาศักดิ์ อัมพ กา...

บ้านสวนรื่นเริง
มวกเหล็ก สระบุรี

สวนลุงนิคมะจะ

จุดต่อเนื่องโครงการ
กม.ที่ 2+000
14.7154248, 101.14970619

โรงเลาะเนื้อไก่
ลำเพยไก่อสด

ค่ายลูกเสือพองเมตตา

จุดเริ่มต้นโครงการ
กม.ที่ 0+000
14.70973351, 101.165774

หลังเข้าฟาร์ม/ฟาร์ม
พญาอินทรีกรุ๊ป

Google

รายละเอียดการประกอบการปรับปรุงถนนลาดยาง
แบบแอสฟัลต์คอนกรีต (Asphaltic Concrete)
รวมระยะทาง 3.00 กิโลเมตร
- กม.ที่ 0+000 ถึง กม.ที่ 4+000 (เว้นช่วงดำเนินการ กม.ที่ 1+000 ถึง กม.ที่ 2+000) ผิวจราจรกว้าง 6.00 เมตร ไหล่ทางข้างละ 1.00 เมตร
หรือคิดเป็นพื้นที่ลาดยางไม่น้อยกว่า 24,000 ตารางเมตร

(กรณีที่ไม่สามารถดำเนินการได้ตามรูปแบบรายการข้างต้น ให้ทางผู้ควบคุมงานรายงาน
อุปสรรคและปัญหาให้แก่คณะกรรมการตรวจรับพัสดุทราบเพื่อจะได้ดำเนินการตามพระ
ราชบัญญัติการจัดซื้อจัดจ้าง และการบริหารพัสดุภาครัฐ พ.ศ. 2560 และระเบียบ
กระทรวงการคลังว่าด้วยการจัดซื้อจัดจ้าง และการบริหารพัสดุภาครัฐ พ.ศ. 2560 ต่อไป)

โครงการจัดซื้อพัสดุภัณฑ์ก่อสร้าง
ตามคำสั่ง อบจ.สบ. 839 / 2568
ลงวันที่ 18 สิงหาคม 2568
แบบแปลนเลข 47 / 2568
ประธานกรรมการ
กรรมการ
กรรมการ
กรรมการ

รายการประกอบแบบ

- ผู้รับจ้างจะต้องทำการตรวจสอบแบบแปลนและรายการต่างๆ ให้เป็นที่ถูกต้อง พร้อมทั้งวางแผนการปฏิบัติงานให้เหมาะสม ถูกต้องตามขั้นตอนและตามมาตรฐานงานก่อสร้างที่ดีของงานก่อสร้างแต่ละรายการ โดยผู้รับจ้างจะต้องส่งแผนการปฏิบัติงานให้ผู้ว่าจ้างพิจารณาให้ความเห็นชอบก่อนดำเนินการ
- วัสดุต่างๆ ที่นำมาใช้ในในงานก่อสร้าง ก่อนนำมาใช้จะต้องได้รับความเห็นชอบจากผู้ควบคุมงานเสียก่อน วัสดุใดหากมีการกำหนดมาตรฐานไว้ในมาตรฐานผลิตภัณฑ์อุตสาหกรรม (มอก.) การทดสอบและพิจารณาอนุมัติให้นำวัสดุดังกล่าวมาใช้ในงานก่อสร้างให้ถือปฏิบัติตามข้อกำหนดของ มอก. สำหรับวัสดุอื่นๆ หากภายหลังปรากฏว่าวัสดุที่นำมาใช้ในการก่อสร้างไม่ถูกต้องตามมาตรฐานกำหนดหรือไม่ถูกต้องตาม มอก. ผู้รับจ้างยังคงต้องรับผิดชอบความเสียหายหรือความผิดพลาดที่เกิดขึ้นทั้งสิ้น
- ผู้รับจ้างจะต้องทำการก่อสร้างด้วยความระมัดระวังโดยไม่ให้เกิดความเสียหายต่อทรัพย์สินของทางราชการและเอกชน
- ค่าระดับของหลุมหลังฐานตามแบบที่กำหนด (B.M.) เป็นค่าระดับสมมุติที่ใช้เฉพาะในการก่อสร้างเท่านั้น
- รถยนต์ส่งวัสดุรวมทั้งเครื่องจักรกลและเครื่องจักรที่ใช้ในการก่อสร้างต้องปฏิบัติตามกฎหมายกำหนด
- ผู้ควบคุมงาน หมายถึงผู้ควบคุมงานขององค์การบริหารส่วนจังหวัดสระบุรี
- มาตรฐานการก่อสร้างให้ใช้รายการมาตรฐานงานก่อสร้างกรมทางหลวงชนบท (มทช.) ฉบับปัจจุบัน
- ที่จุดเริ่มต้นและจุดสิ้นสุดก่อสร้างรวมทั้งทางแยก ให้ปรับระดับของถนนให้กลมกลืนกับถนนเดิมโดยไม่ทำให้เกิดอุปสรรคต่อการจราจรและไม่เป็นอันตรายต่อชีวิตและทรัพย์สิน
- สาธารณูปโภคและสาธารณูปการต่างๆ เช่น ไฟฟ้า, โทรศัพท์, ประปา, ท่อระบายน้ำ เป็นต้น ที่อยู่บริเวณที่ก่อสร้างและเป็นอุปสรรคต่อการก่อสร้าง ผู้รับจ้างจะต้องดำเนินการติดต่อหน่วยงานที่เกี่ยวข้อง เพื่อย้ายสิ่งต่างๆ เหล่านั้นไปให้พ้นค่าใช้จ่ายต่างๆ ให้เป็นของผู้รับจ้าง
- ท่อคสล. ให้ใช้เต็มความยาวมาตรฐานที่ผลิต โดยไม่มีการตัดใช้ในการก่อสร้าง
- ให้แต่งดินเดิม และ/หรือ ท้องคลองเดิมบริเวณปลายท่อทั้งสองด้าน เพื่อให้หน้าสามารถระบายผ่านท่อได้
- จำนวนท่อและตำแหน่งการวางท่อกลมระบายน้ำในแต่ละแถว อาศัยการเปลี่ยนแปลงได้ตามความเหมาะสม โดยให้อยู่ในดุลยพินิจของผู้ควบคุมงาน
- เครื่องหมายจราจร, รางระบายน้ำ และบ่อพัก อาศัยปรับแต่งให้เหมาะสมกับสภาพพื้นที่ได้ โดยให้อยู่ในดุลยพินิจของผู้ควบคุมงาน
- ตำแหน่งการก่อสร้างทางเชื่อม อาจปรับแต่งให้เหมาะสมกับสภาพพื้นที่ได้ โดยให้อยู่ในดุลยพินิจของผู้ควบคุมงาน
- การแก้ไขเปลี่ยนแปลงและการปรับแต่งตามข้อ 12, 13 และ 14 จะต้องไม่ทำให้ปริมาณยอดรวมทั้งสิ้นของแต่ละรายการน้อยกว่าที่กำหนดในแบบก่อสร้าง

- รายการใดที่ไม่ได้กำหนดไว้ในแบบหรือกำหนดไว้ไม่ชัดเจน หรือแสดงไว้ขัดแย้งกัน หรือมีปัญหาในการก่อสร้างหรือไม่เป็นไปตามหลักวิชาช่างที่ดี ให้รายงานและดำเนินการตามดุลยพินิจของคณะกรรมการตรวจการจ้าง
- ผู้รับจ้างจะต้องมีมาตรการในการป้องกันอุบัติเหตุต่างๆ อันอาจเกิดขึ้นจากการทำงานก่อสร้างไม่ว่าอันตรายนั้นจะมีสาเหตุมาจากสภาพแวดล้อมแห่งงานที่กระทำหรือมีสาเหตุจากการจัดการงานก่อสร้างที่ไม่เหมาะสม ทั้งนี้เพื่อความปลอดภัยของชีวิตและทรัพย์สินทั้งหมดที่เกี่ยวข้อง มาตรการเกี่ยวกับการป้องกันอุบัติเหตุนี้ผู้รับจ้างจะต้องปฏิบัติตามมาตรฐานความปลอดภัยในการก่อสร้างที่กฎหมายกำหนด
- ผู้รับจ้างจะต้องติดตั้งป้ายเตือน เครื่องหมายจราจรหรือสัญญาณไฟ ในระหว่างก่อสร้างให้เป็นไปตามมาตรฐาน
- ระดับ Crown Slope ให้ก่อสร้างตามที่กำหนดในแบบโดยให้ตรวจสอบทุก 200 เมตร
- ความคลาดเคลื่อนอยู่ในดุลยพินิจของช่างผู้ควบคุมงาน
- จัดทำเครื่องหมายจราจร กิจกรรมอำนวยความสะดวกภัยขณะก่อสร้าง รูปแบบที่ 2
- การดีเส้นจราจรให้ผู้รับจ้างเสนอ Shop Drawing ต่อผู้ควบคุมงานและคณะกรรมการตรวจการจ้างเห็นชอบก่อน 10 วัน
- หลังจากดำเนินการก่อสร้างผิวทาง Asphaltic Concrete แล้วให้ดำเนินการตัดหญ้าสองข้างทาง ออกไม่น้อยกว่า 1.00 เมตร

คณะกรรมการจัดทำแบบรูปรายการงานก่อสร้าง
ตามคำสั่ง อบจ.สบ. ๑๖๓ / ๒๕๖๘
ลงวันที่ 18 สิงหาคม ๒๕๖๘
แบบแปลนเลข 4๖/๒๕๖๗

ประธานกรรมการ
กรรมการ
กรรมการ
กรรมการ



องค์การบริหารส่วนจังหวัดสระบุรี

โครงการปรับปรุงถนนลาดยางแบบแอสฟัลติกคอนกรีต (Asphaltic Concrete)
สายบ้านสีชะ (สายบ้านเพ็ง) ช่วงที่ 2
หมู่ที่ 7 ตำบลสวนเหล็ก อำเภอมวกเหล็ก จังหวัดสระบุรี

เขียนแบบ	5-๑๖	(นายชัยภัทร คงสมอาจ) นายช่างโยธาชำนาญงาน
สำรวจ	5-๑๖	(นายชัยภัทร คงสมอาจ) นายช่างโยธาชำนาญงาน
ออกแบบ	5-๑๖	(นายวันเฉลิม แก้วสุตร) วิศวกรโยธาชำนาญการ
วิศวกร ตรวจแบบ	5-๑๖	(นายทศพล พรรณนทิน) วิศวกรโยธาชำนาญการ
ตรวจสอบ	5-๑๖	(นายสุชากร ทองทัย) หัวหน้าฝ่ายออกแบบ
ตรวจสอบ	5-๑๖	(นายสุชากร ทองทัย) หัวหน้าฝ่ายออกแบบ รักษาการในตำแหน่งหัวหน้าฝ่ายสำรวจ
ตรวจทาน	5-๑๖	(นางสรวิรัตน์ สุขะตัน) ผู้อำนวยการส่วนการโยธา รักษาการแทนผู้อำนวยการส่วนควบคุมการก่อสร้าง
เห็นชอบ	5-๑๖	(นางสรวิรัตน์ สุขะตัน) ผู้อำนวยการส่วนการโยธา รักษาการแทนผู้อำนวยการส่วนน้ำช่าง
เห็นชอบ	5-๑๖	(นางกัญติยาพร เพชรประดับ) รองปลัดองค์การบริหารส่วนจังหวัด
เห็นชอบ	5-๑๖	(นางสาววิภา ประชีพฉาย) ปลัดองค์การบริหารส่วนจังหวัด

อนุมัติ
(นายสุรศักดิ์ สมภักดี)
รองนายกองค์การบริหารส่วนจังหวัด ปฏิบัติราชการแทน
นายกองค์การบริหารส่วนจังหวัดสระบุรี

แบบแสดง
มาตราส่วน
วัน/เดือน/ปี

แบบเลขที่ 47/2568
แผ่นที่ 02

ข้อกำหนดเกี่ยวกับการใช้วัสดุก่อสร้างและครุภัณฑ์ตามสัญญาก่อสร้างเพื่อส่งเสริมการใช้ สินค้า/ผลิตภัณฑ์ ที่ผลิตในประเทศ

ภาคผนวก 2

ตารางการจัดทำแผนการใช้วัสดุที่ผลิตภายในประเทศ

โครงการ.....

1. ผู้รับจ้างต้องใช้วัสดุก่อสร้างหรือครุภัณฑ์ที่เป็นส่วนหนึ่งของงานก่อสร้าง (ถ้ามี) ตาม
โครงการก่อสร้างโดยต้องเป็นวัสดุก่อสร้างหรือครุภัณฑ์ที่เป็นผลิตภัณฑ์ที่ผลิตภายใน
ประเทศไม่น้อยกว่าร้อยละ 60 ของมูลค่าวัสดุก่อสร้างที่ใช้ในโครงการก่อสร้างนี้หาก
งานก่อสร้างวัสดุก่อสร้างที่เป็นหลักจะต้องใช้วัสดุก่อสร้างที่เป็นหลักซึ่งเป็นสินค้าผลิต
ภายในประเทศไม่น้อยกว่าร้อยละ 90 ของปริมาณหลักที่ใช้ตามสัญญาก่อสร้างนี้

2. ผู้รับจ้างต้องเสนอแผนการใช้วัสดุก่อสร้างและครุภัณฑ์ที่เป็นผลิตภัณฑ์ที่ผลิตภายใน
ประเทศตามสัญญาจ้างก่อสร้างนี้ตามเอกสารภาคผนวก 2 และภาคผนวก 3 (ภาค
ผนวก 3 เฉพาะกรณีที่เป็นงานก่อสร้างที่มีวัสดุก่อสร้างที่เป็นหลัก) ให้ผู้จ้างตามระยะ
เวลาที่กำหนดในสัญญาจ้าง (ถ้ามี) แต่ต้องไม่ช้ากว่า 60 วันหลังจากลงนามในสัญญาจ้าง
ก่อสร้างหากผู้รับจ้างไม่เสนอแผนตามเวลาที่กำหนด ถือว่าผู้รับจ้างผิดสัญญาผู้จ้างมี
สิทธิ์ยกเลิกสัญญาได้

แผนการใช้วัสดุก่อสร้างฯ ที่ผู้รับจ้างเสนอสามารถปรับเปลี่ยนได้ตามความจำเป็นเพื่อให้
มูลค่า/ปริมาณการใช้วัสดุก่อสร้างฯ ซึ่งเป็นผลิตภัณฑ์ที่ผลิตในประเทศไม่น้อยกว่าร้อยละ
60 ทั้งนี้ผู้รับจ้างต้องแจ้งการปรับเปลี่ยนให้ผู้จ้างก่อสร้างทราบก่อนดำเนินการนำวัสดุ
ก่อสร้างฯ ตามแผนที่ปรับใหม่มาใช้ล่วงหน้าอย่างน้อย 7 วัน ทั้งนี้ต้องก่อนการส่งมอบงาน
แต่ละงวด

3. ผู้รับจ้างต้องแสดงหลักฐานเพื่อประกอบการพิจารณาวัสดุก่อสร้างหรือครุภัณฑ์เป็น
ผลิตภัณฑ์ที่ผลิตภายในประเทศอย่างใดอย่างหนึ่งแล้วแต่กรณี แสดงต่อผู้จ้างเมื่อผู้
จ้างร้องขอ เพื่อประกอบการตรวจสอบของผู้จ้างว่าวัสดุก่อสร้าง/ครุภัณฑ์ที่
ผู้รับจ้างนำมาใช้เป็นผลิตภัณฑ์ที่ผลิตในประเทศหรือไม่ ดังนี้

- 1) สำเนาใบรับรองสินค้าที่ผลิตในประเทศ Made in Thailand [M.I.T] ที่ออกโดย
สภาอุตสาหกรรมแห่งประเทศไทย
- 2) ฉลากสินค้า ที่แสดงว่าเป็นสินค้าที่ผลิตในประเทศไทย
- 3) หลักฐานแสดงที่ตั้งของแหล่งผลิต ที่สามารถแสดงได้ว่าเป็นวัสดุก่อสร้างที่
เป็นผลิตภัณฑ์ในประเทศ เช่นตำแหน่งที่ตั้งโรงโม่หิน ท่าทราย บ่อดินเป็นต้น

รายการวัสดุหรือครุภัณฑ์ที่ใช้ในโครงการ

แผนการใช้วัสดุที่ผลิตภายในประเทศ

ลำดับ	รายการ	หน่วย	ปริมาณ	ราคาต่อหน่วย (บาท)	เป็นเงิน (รวม)	วัสดุ ในประเทศ	วัสดุ ต่างประเทศ
๑							
๒							
๓							
๔							
๕							
รวม							
อัตรา (ร้อยละ)							

ลงชื่อ..... (คู่สัญญาฝ่ายผู้รับจ้าง)
()

หมายเหตุ

ตามหนังสือคณะกรรมการวินิจฉัยปัญหาการจัดซื้อจัดจ้างและการบริหารพัสดุภาครัฐ

กรมบัญชีกลาง ด่วนที่สุด ที่ กค (กวจ) 0405.3/ว 232 ลงวันที่ 8 เมษายน 2568

แนวทางการปฏิบัติในการปรับลดราคาในแบบแสดงรายการ ปริมาณงาน และราคา

ตารางการจัดทำแผนการใช้เหล็กที่ผลิตภายในประเทศ

โครงการ.....

รายการวัสดุหรือครุภัณฑ์ที่ใช้ในโครงการ

แผนการใช้เหล็กที่ผลิตภายในประเทศ


ปริมาณเหล็กทั้งโครงการ xxx (ตัน)

ภาคผนวก 3

คณะกรรมการจัดทำแบบรูปรายการงานก่อสร้าง
ตามคำสั่ง อบจ.สบ. ๔๓๓ / ๒๕๖๘
ลงวันที่ 1๘ ธันวาคม ๒๕๖๘
แบบแปลนเลข 47 / ๒๕๖๘
ประธานกรรมการ.....
กรรมการ.....
กรรมการ.....
กรรมการ.....

ลำดับ	รายการ	หน่วย	ปริมาณ	เหล็ก ในประเทศ	เหล็ก ต่างประเทศ
๑					
๒					
๓					
๔					
๕					
รวม					
อัตรา (ร้อยละ)					

ลงชื่อ..... (คู่สัญญาฝ่ายผู้รับจ้าง)
()



องค์การบริหารส่วนจังหวัดสระบุรี

โครงการปรับปรุงถนนสายบางบาล-อรัญประเทศ (Asphaltic Concrete)

สายบางบาล-อรัญประเทศ (สายบางบาล-อรัญประเทศ) ช่วงที่ 2

หมู่ที่ 7 ตำบลบางบาล อำเภอบางบาล จังหวัดสระบุรี

เขียนแบบ	B.ม.	(นายชัยภัทร คงสมอาจ) นายช่างโยธาชำนาญงาน
สำรวจ	B.ม.	(นายชัยภัทร คงสมอาจ) นายช่างโยธาชำนาญงาน
ออกแบบ	Ap	(นายวันเฉลิม แก้ววิสูตร) วิศวกรโยธาชำนาญการ
วิศวกร ตรวจแบบ	Not.	(นายศุภพล พรรคนวิน) วิศวกรโยธาชำนาญการ
ตรวจสอบ	B.ม.	(นายสุชากร ทองทัย) หัวหน้าฝ่ายออกแบบ
ตรวจสอบ	B.ม.	(นายสุชากร ทองทัย) หัวหน้าฝ่ายออกแบบ รักษาการหัวหน้าฝ่ายสำรวจ
ตรวจทาน	ค.	(นางสาวรัตน สุธะมิติน) ผู้อำนวยการส่วนโยธา รักษาการหัวหน้าฝ่ายสำรวจ
เห็นชอบ	ค.	(นางสาวรัตน สุธะมิติน) ผู้อำนวยการส่วนโยธา รักษาการหัวหน้าฝ่ายสำรวจ
เห็นชอบ	ค.	(นางศุภิยาพร เพชรประดับ) รองปลัดองค์การบริหารส่วนจังหวัด
เห็นชอบ	ค.	(นางสาวนิภา ประชีพฉาย) ปลัดองค์การบริหารส่วนจังหวัด

(นายสุรศักดิ์ สมภักดี)

รองนายกองค์การบริหารส่วนจังหวัด ปฏิบัติราชการแทน

นายกองค์การบริหารส่วนจังหวัดสระบุรี

แบบแสดง

มาตราส่วน

NO SCALE

วันที่รับเรื่อง

เลขที่

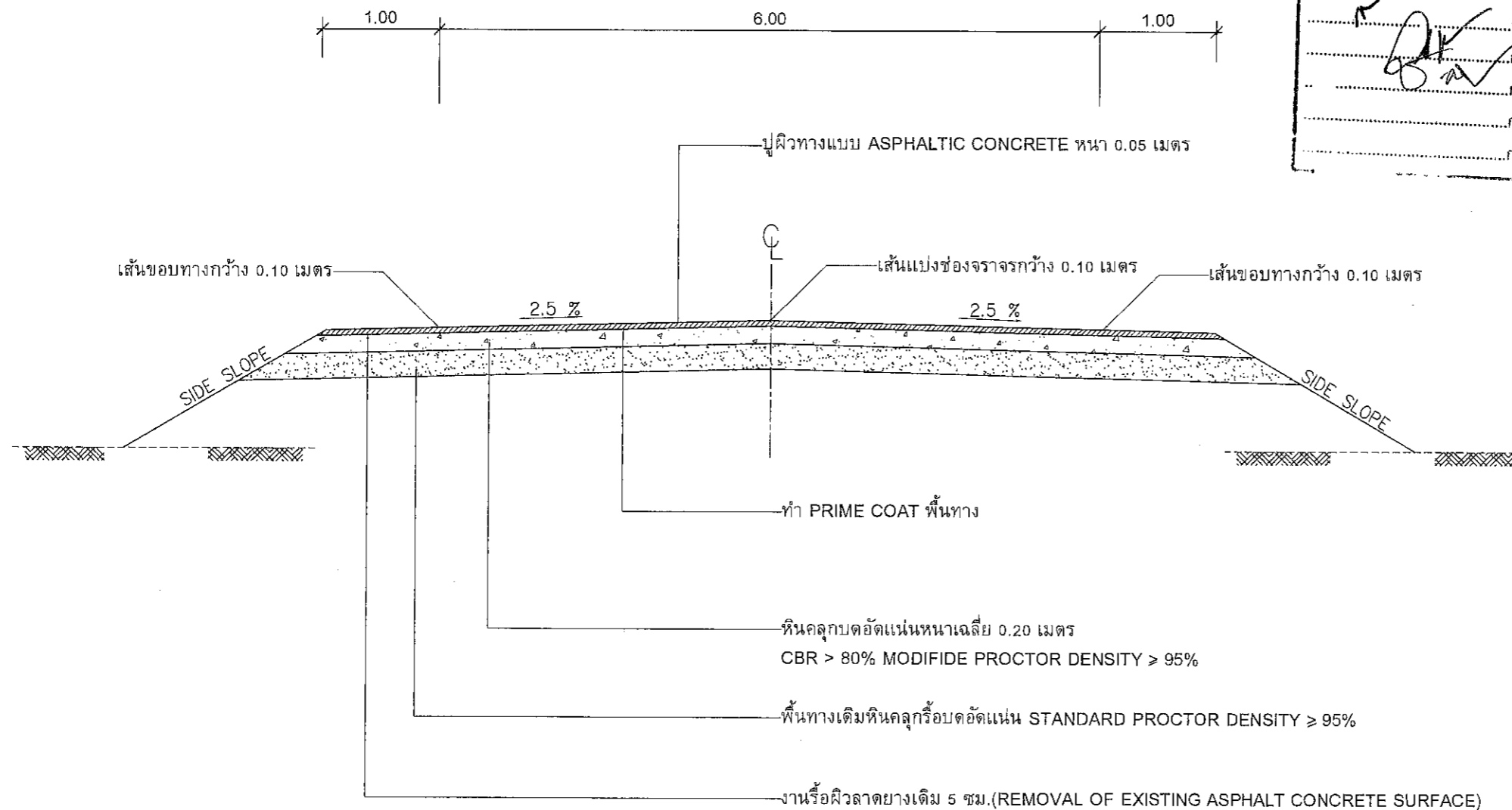
47/2568

แนบ

โครงการปรับปรุงถนนลาดยางแบบแอสฟัลติกคอนกรีต (Asphaltic Concrete)

สายบ้านหลังเขา (สายขับตาเพ็ง) ช่วงที่ 2

หมู่ที่ 7 ตำบลมวกเหล็ก อำเภอมวกเหล็ก จังหวัดสระบุรี



รูปตัดตามขวาง Asphaltic concrete

ช่วง กม.ที่ 0+000 ถึง 1+000

แผนภูมิการจัดทำแบบรายการงานก่อสร้าง
ตามคำสั่ง อบจ.ส.บ. 839 / 2568
ลงวันที่ 18 ธันวาคม 2568
แบบแปลนเลข 47/2568
ประธานกรรมการ
กรรมการ
กรรมการ
กรรมการ



องค์การบริหารส่วนจังหวัดสระบุรี

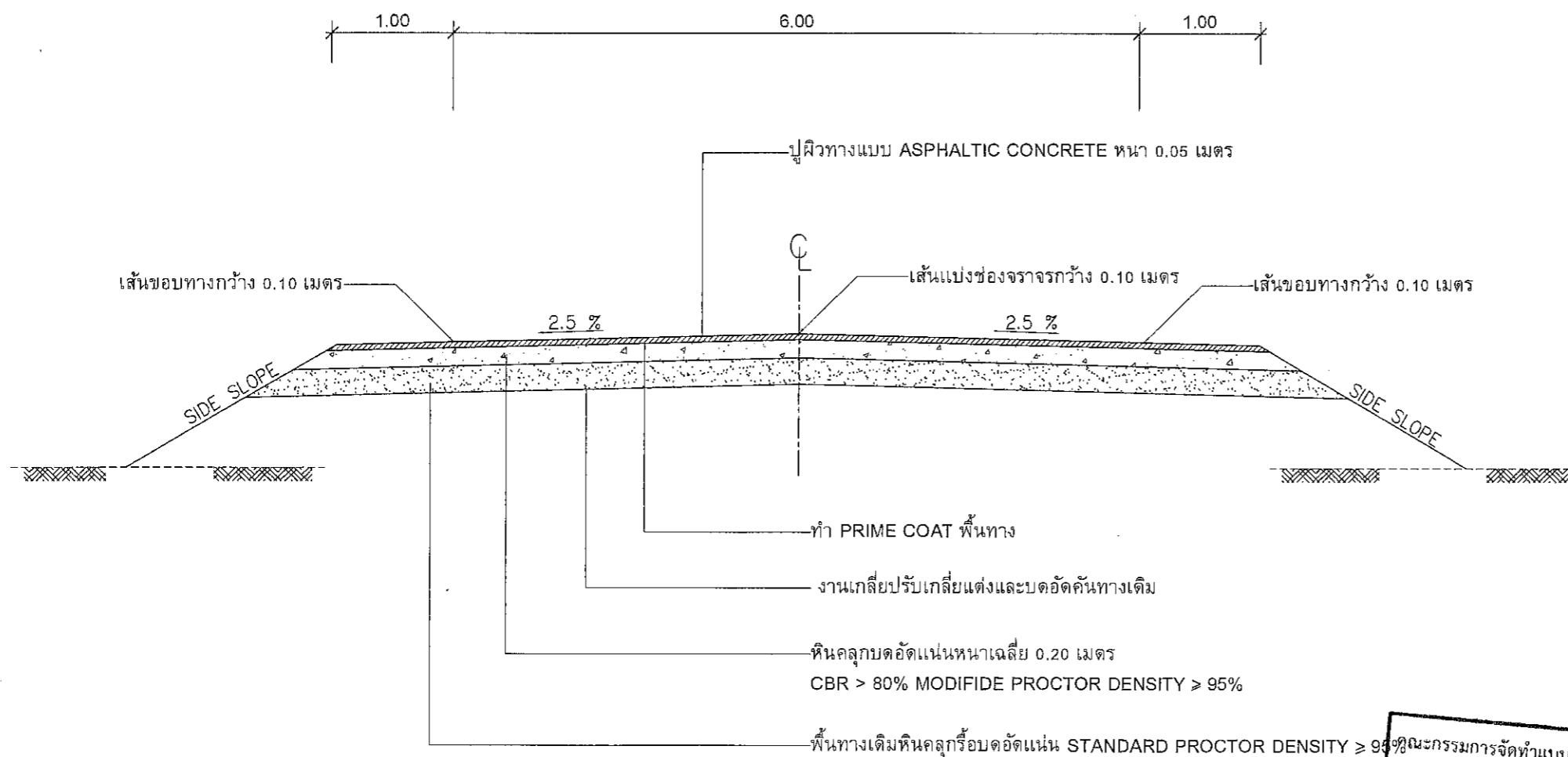
โครงการปรับปรุงถนนลาดยางแบบแอสฟัลติกคอนกรีต (Asphaltic Concrete)
สายบ้านหลังเขา (สายขับตาเพ็ง) ช่วงที่ 2
หมู่ที่ 7 ตำบลมวกเหล็ก อำเภอมวกเหล็ก จังหวัดสระบุรี

เขียนแบบ	8-25	(นายชัยภัทร คงสมอาจ) นายช่างโยธาชำนาญงาน
สำรวจ	8-25	(นายชัยภัทร คงสมอาจ) นายช่างโยธาชำนาญงาน
ออกแบบ	8-25	(นายวันเฉลิม แก้ววิสูตร) วิศวกรโยธาชำนาญการ
วิศวกร ตรวจแบบ	8-25	(นายศุภพล พรหมเจริญ) วิศวกรโยธาชำนาญการ
ตรวจสอบ	8-25	(นายสุชาติ ทองทัย) หัวหน้าฝ่ายออกแบบ
ตรวจสอบ	8-25	(นายสุชาติ ทองทัย) หัวหน้าฝ่ายออกแบบ วิศวกรในตำแหน่งหัวหน้าฝ่ายสำรวจ
ตรวจทาน	8-25	(นางสรวิรัตน์ สุระรัตน์) ผู้อำนวยการสำนักงานโยธา รักษาราชการแทนผู้อำนวยการสำนักงานก่อสร้าง
เห็นชอบ	8-25	(นางสรวิรัตน์ สุระรัตน์) ผู้อำนวยการสำนักงานโยธา รักษาราชการแทนผู้อำนวยการสำนักงานก่อสร้าง
เห็นชอบ	8-25	(นางกิตติยาพร เพชรประดับ) รองปลัดองค์การบริหารส่วนจังหวัด
เห็นชอบ	8-25	(นางสาวนิภา ประสิทธิ์ฉาย) ปลัดองค์การบริหารส่วนจังหวัด
อนุมัติ	(นายสุรศักดิ์ สมภักดี) รองนายกองค์การบริหารส่วนจังหวัด ปฏิบัติราชการแทน นายกองค์การบริหารส่วนจังหวัดสระบุรี	
แบบแสดง		
มาตรฐาน		
วัน/เดือน/ปี		
แบบเลขที่	47/2568	แผ่นที่ 03

โครงการปรับปรุงถนนลาดยางแบบแอสฟัลติกคอนกรีต (Asphaltic Concrete)

สายบ้านหลังเขา (สายชัยตาเพ็ง) ช่วงที่ 2


หมู่ที่ 7 ตำบลมวกเหล็ก อำเภอมวกเหล็ก จังหวัดสระบุรี



รูปตัดตามขวาง Asphaltic concrete

ช่วง กม.ที่ 2+000 ถึง 4+000

คณะกรรมการจัดทำแบบปฏิบัติงานก่อสร้าง
ตามคำสั่ง อบจ.สบ. 839 / 2568
ลงวันที่ 18 สิงหาคม 2568
แบบแปลนเลข 47/2568
ประธานกรรมการ
กรรมการ
กรรมการ
กรรมการ



องค์การบริหารส่วนจังหวัดสระบุรี

โครงการปรับปรุงถนนลาดยางแบบแอสฟัลติกคอนกรีต (Asphaltic Concrete)
สายบ้านหลังเขา (สายชัยตาเพ็ง) ช่วงที่ 2
หมู่ที่ 7 ตำบลมวกเหล็ก อำเภอมวกเหล็ก จังหวัดสระบุรี

เขียนแบบ	B. 0.2	(นายชัยภัทร คงสมอาจ) นายช่างโยธาชำนาญงาน
สำรวจ	B. 0.2	(นายชัยภัทร คงสมอาจ) นายช่างโยธาชำนาญงาน
ออกแบบ	B. 0.2	(นายวันเฉลิม แก้ววิสูตร) วิศวกรโยธาชำนาญการ
วิศวกร ตรวจแบบ	B. 0.2	(นายทศพล พรรคเวทิน) วิศวกรโยธาชำนาญการ
ตรวจสอบ	B. 0.2	(นายสุชากร ทองชัย) หัวหน้าฝ่ายออกแบบ
ตรวจสอบ	B. 0.2	(นายสุชากร ทองชัย) หัวหน้าฝ่ายออกแบบ รักษาราชการแทนหัวหน้าฝ่ายสำรวจ
ตรวจทาน	B. 0.2	(นางสรวิรัตน์ สุโขะตัน) ผู้อำนวยการส่วนการโยธา รักษาราชการแทนผู้อำนวยการสำนักงาน
เห็นชอบ	B. 0.2	(นางสรวิรัตน์ สุโขะตัน) ผู้อำนวยการส่วนการโยธา รักษาราชการแทนผู้อำนวยการสำนักงาน
เห็นชอบ	B. 0.2	(นางนิตยาพร เพชรประดับ) รองปลัดองค์การบริหารส่วนจังหวัด
เห็นชอบ	B. 0.2	(นางสาวนิภา ประสิทธิ์พญา) ปลัดองค์การบริหารส่วนจังหวัด

อนุมัติ
(นายสุรศักดิ์ สมภักดี)
รองนายกองค์การบริหารส่วนจังหวัด ปฏิบัติราชการแทน
นายกองค์การบริหารส่วนจังหวัดสระบุรี


แบบแสดง	
มาตรฐาน	
วัน/เดือน/ปี	

แบบเลขที่ 47/2568 แผ่นที่ 04

ที่	รายการ	หน่วย	ปริมาณงาน	หมายเหตุ
1.	รื้อถนนคสล.เดิม และชนทั้ง	ตร.ม.	-	
2.	งานเกลี่ยปรับเกลี่ยแต่งและบดอัดคันทางเดิม	ตร.ม.	16,000	
3.	งานรื้อผิวลาดยางเดิม 5 ซม.	ตร.ม.	8,000	
4.	ชั้นพื้นทาง (หินคลุก) หนา 0.20 ม.	ลบ.ม.	4,980	
5.	งาน PRIME COAT	ตร.ม.	24,000	
6.	งานผิวจราจร ASPHALTIC CONCRETE	ตร.ม.	18,000	
7.	งานไหล่ทาง ASPHALTIC CONCRETE	ตร.ม.	6,000	
8.	งานทางเชื่อม ASPHALTIC CONCRETE	ตร.ม.	-	
9.	งานติดตั้งป้ายโครงการ	ชุด	1	
10.	งานติดตั้งสัญญาณไฟกระพริบแบบบีเซลล์+บ.1	ชุด	-	
11.	งานติดตั้งป้ายจราจร ต.1	ชุด	2	จุดติดตั้งป้ายจราจรอาจเปลี่ยนแปลงได้ตามความเหมาะสม
12.	งานติดตั้งป้ายจราจร ต.2	ชุด	2	ประเภทป้ายจราจรอาจเปลี่ยนแปลงได้ตามความเหมาะสม
13.	งานติดตั้งป้ายจราจร ต.13	ชุด	-	ให้อยู่ในดุลยพินิจของคณะกรรมการฯและช่างควบคุมงาน
14.	งานสีเทอร้มพลาสติก (รวม)			
	- เส้นปะ CL ถนน(เหลือง) ตี 1 เว้น 3 หรือ 3 เว้น 9	ตร.ม.	45	
	- เส้นทึบกลางถนน (เหลือง)	ตร.ม.	120	
	- เส้นทึบขอบถนน (ขาว)	ตร.ม.	600	
	- เส้นหยุด	ตร.ม.	0.84	
15.	งาน RUMBLE STRIPS	ตร.ม.	52.5	

คณะกรรมการจัดทำแบบสรุปรายการงานก่อสร้าง
 ตามคำสั่ง อบจ.สบ. 839 / 2568
 ลงวันที่ 18 สิงหาคม 2568
 แบบแปลนเลข 47 / 2568

.....ประธานกรรมการ
กรรมการ
กรรมการ
กรรมการ



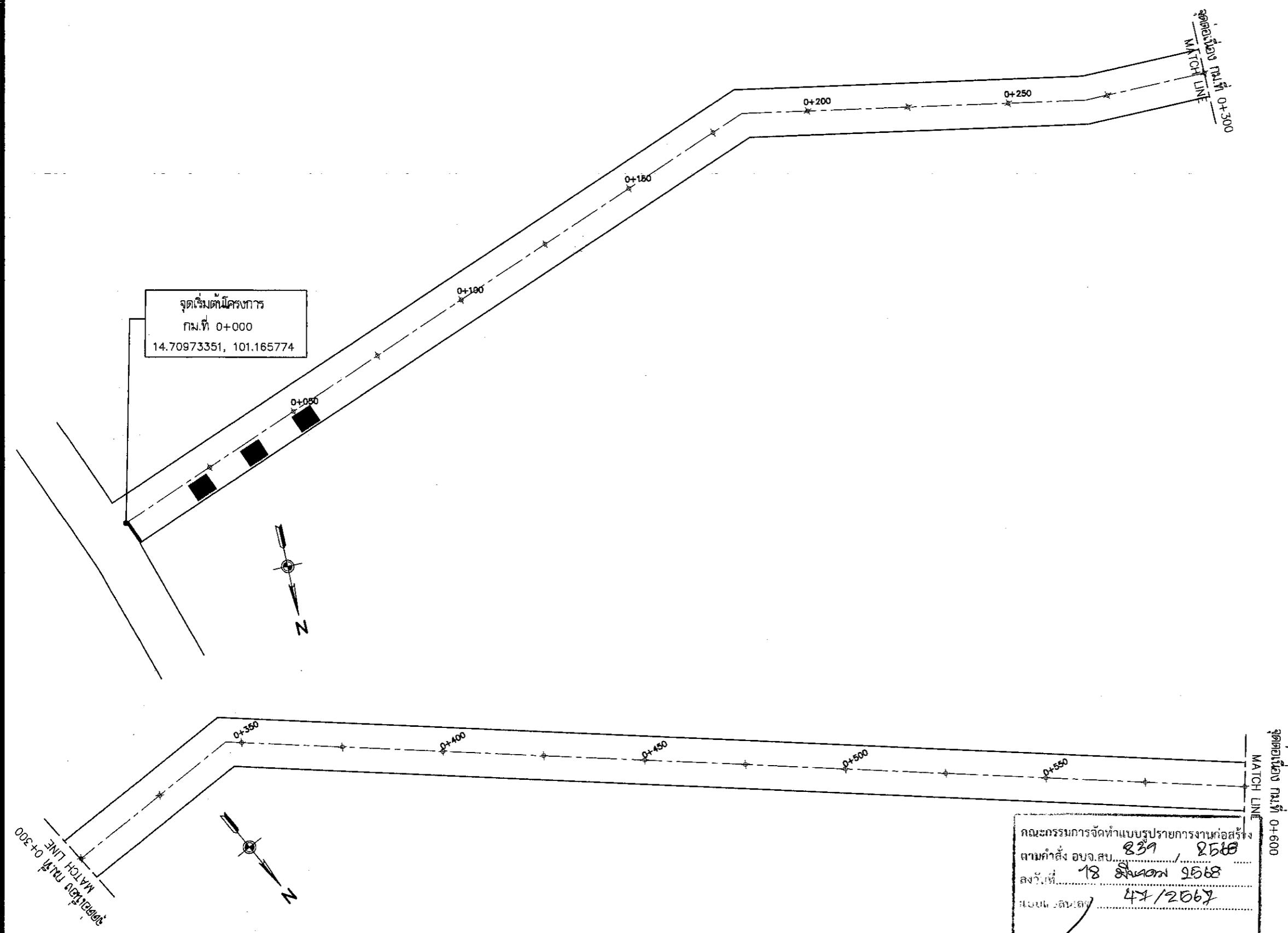
องค์การบริหารส่วนจังหวัดสระบุรี

โครงการปรับปรุงถนนลาดยางแบบแอสฟัลติกคอนกรีต (Asphaltic Concrete)
 สายบ้านคั้งเขา (สายบ้านคั้ง) ช่วงที่ 2
 หมู่ที่ 7 ตำบลหนองเต็ง อำเภอหนองเต็ง จังหวัดสระบุรี

เขียนแบบ		(นายชัยภัทร คงสมอาจ) นายช่างโยธาชำนาญงาน
สำรวจ		(นายชัยภัทร คงสมอาจ) นายช่างโยธาชำนาญงาน
ออกแบบ		(นายวันเฉลิม แก้ววิสูตร) วิศวกรโยธาชำนาญการ
วิศวกร ตรวจสอบ		(นายทศพล พรรคเนวิน) วิศวกรโยธาชำนาญการ
ตรวจสอบ		(นายสุชากร ทองทัย) หัวหน้าฝ่ายออกแบบ
ตรวจสอบ		(นายสุชากร ทองทัย) หัวหน้าฝ่ายออกแบบ รักษาการหัวหน้าหน่วยงานฝ่ายสำรวจ
ตรวจทาน		(นางสาวรัตน สุธะตัน) ผู้อำนวยการส่วนการโยธา รักษาการผู้อำนวยการส่วนควบคุมการก่อสร้าง
เห็นชอบ		(นางสาวรัตน สุธะตัน) ผู้อำนวยการส่วนการโยธา รักษาการผู้อำนวยการส่วนการโยธา
เห็นชอบ		(นางกัญญาพร เพชรประดับ) รองปลัดองค์การบริหารส่วนจังหวัด
เห็นชอบ		(นางสาววิภา ประสิทธิ์ฉาย) ปลัดองค์การบริหารส่วนจังหวัด

อนุมัติ
 (นายสุรศักดิ์ สมภักดี)
 รองนายกองค์การบริหารส่วนจังหวัด ปฏิบัติราชการแทน
 นายกองค์การบริหารส่วนจังหวัดสระบุรี

แบบแสดง	
มาตราส่วน	
วัน/เดือน/ปี	
แบบเลขที่	47/2568
แผ่นที่	05



คณะกรรมการจัดทำแบบรายการงานก่อสร้าง
 ตามคำสั่ง อบจ.สบ. 839 / 2568
 ลงวันที่ 18 สิงหาคม 2568
 แบบร่าง 47/2568

ประธานกรรมการ
 กรรมการ
 กรรมการ
 กรรมการ



องค์การบริหารส่วนจังหวัดสระบุรี


โครงการปรับปรุงถนนลาดยางแบบแอสฟัลติกคอนกรีต (Asphaltic Concrete)
 สายบ้านคันทะ (สายบ้านคันทะ) ช่วงที่ 2
 หมู่ที่ 7 ตำบลหนองลึก อำเภอนาหว้า จังหวัดสระบุรี

เขียนแบบ		(นายชัยพร คงสมอาจ) นายช่างโยธาชำนาญงาน
สำรวจ		(นายชัยพร คงสมอาจ) นายช่างโยธาชำนาญงาน
ออกแบบ		(นายวันเฉลิม แก้ววิสูตร) วิศวกรโยธาชำนาญการ
วิศวกร ตรวจแบบ		(นายพดพล พรรณเนวิน) วิศวกรโยธาชำนาญการ
ตรวจสอบ		(นายสุชาติ ทองทัย) หัวหน้าฝ่ายออกแบบ
ตรวจสอบ		(นายสุชาติ ทองทัย) หัวหน้าฝ่ายออกแบบ รักษาการผอ.ด้านแหล่งวัฒนธรรม
ตรวจทาน		(นางสรวิรัตน์ สุขะตัน) ผู้อำนวยการส่วนโยธา รักษาการผอ.ด้านแหล่งวัฒนธรรม
เห็นชอบ		(นางสรวิรัตน์ สุขะตัน) ผู้อำนวยการส่วนโยธา รักษาการผอ.ด้านแหล่งวัฒนธรรม
เห็นชอบ		(นางจิตยาพร เพชรประดับ) รองปลัดองค์การบริหารส่วนจังหวัด
เห็นชอบ		(นางสาวนิภา ประชีพฉาย) ปลัดองค์การบริหารส่วนจังหวัด

อนุมัติ
 (นายสุรศักดิ์ สมภักดี)
 รองนายกองค์การบริหารส่วนจังหวัด ปฏิบัติราชการแทน
 นายกองค์การบริหารส่วนจังหวัดสระบุรี

แบบแสดง	
มาตราส่วน	NO SCALE
วัน/เดือน/ปี	

แบบเลขที่ 47/2568 แผ่นที่ 06



องค์การบริหารส่วนจังหวัดสระบุรี

โครงการปรับปรุงถนนสายแบบแอสฟัลติกคอนกรีต (Asphaltic Concrete)

สายบ้านสังเค็ด (สายบ้านเพ็ง) ช่วงที่ 2

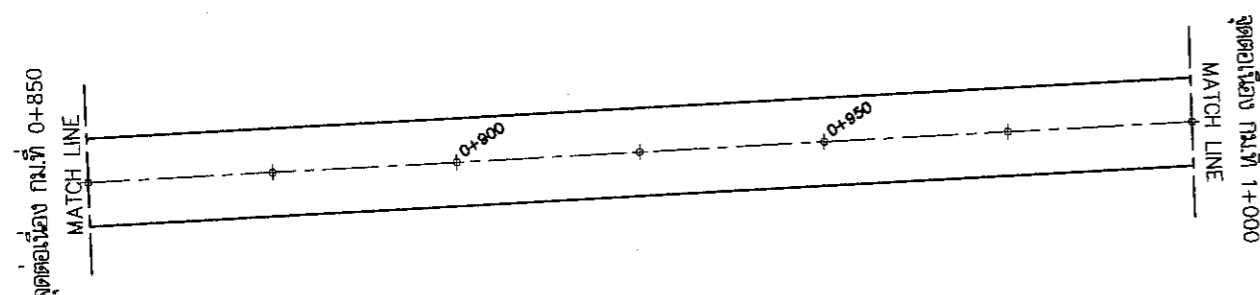
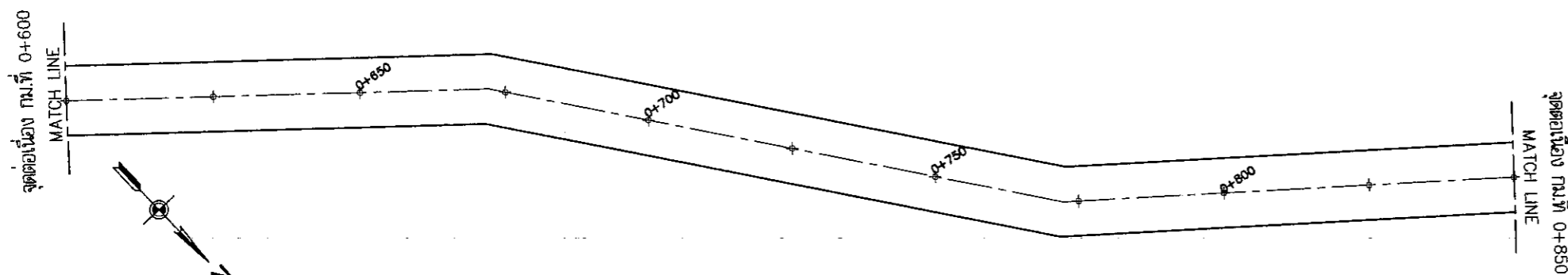
หมู่ที่ 7 ตำบลบางเหล็ก อำเภอมวกเหล็ก จังหวัดสระบุรี

เขียนแบบ		(นายชัยภัทร คงสมอาจ) นายช่างโยธานาฏงาน
สำรวจ		(นายชัยภัทร คงสมอาจ) นายช่างโยธานาฏงาน
ออกแบบ		(นายวันเฉลิม แก้ววิสูตร) วิศวกรโยธานาฏการ
วิศวกร ตรวจสอบ		(นายศุภพล พรรคนรินทร์) วิศวกรโยธานาฏการ
ตรวจสอบ		(นายสุชากร ทองทัย) หัวหน้าฝ่ายออกแบบ
ตรวจสอบ		(นายสุชากร ทองทัย) หัวหน้าฝ่ายออกแบบ ศึกษาการดำเนินงานของหัวหน้าฝ่ายสำรวจ
ตรวจทาน		(นางสรวิรัตน์ สุขะตัน) ผู้อำนวยการสำนักงานโยธา ศึกษาการดำเนินงานของหัวหน้าฝ่ายสำรวจ
เห็นชอบ		(นางสรวิรัตน์ สุขะตัน) ผู้อำนวยการสำนักงานโยธา ศึกษาการดำเนินงานของหัวหน้าฝ่ายสำรวจ
เห็นชอบ		(นางจิตติยาพร เพชรประดับ) รองปลัดองค์การบริหารส่วนจังหวัด
เห็นชอบ		(นางสำรานิภา ประชีพฉาย) ปลัดองค์การบริหารส่วนจังหวัด

อนุมัติ
(นายสุรศักดิ์ สมภักดี)
รองนายกองค์การบริหารส่วนจังหวัด ปฏิบัติราชการแทน
นายกองค์การบริหารส่วนจังหวัดสระบุรี

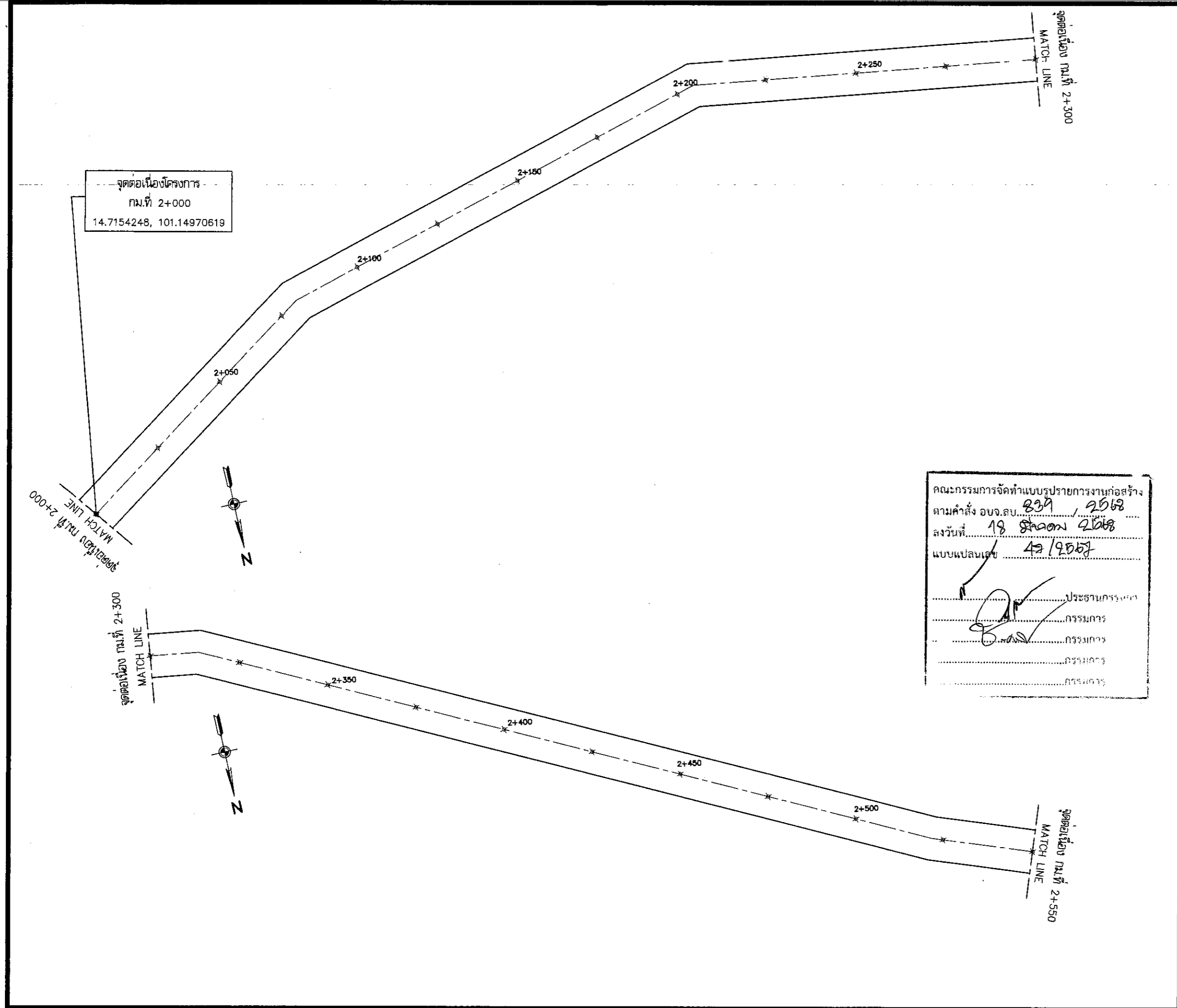
แบบแสดง	
มาตราส่วน	NO SCALE
วัน/เดือน/ปี	


แบบเลขที่ 47/2568
แผ่นที่ 07



คณะกรรมการจัดทำแบบปรายการงานก่อสร้าง
ตามคำสั่ง อบจ.สบ. 839 / 2568
ลงวันที่ 98 มีนาคม 2568
แบบแปลนเลข 47/2568


ประธานกรรมการ
กรรมการ
กรรมการ
กรรมการ
กรรมการ

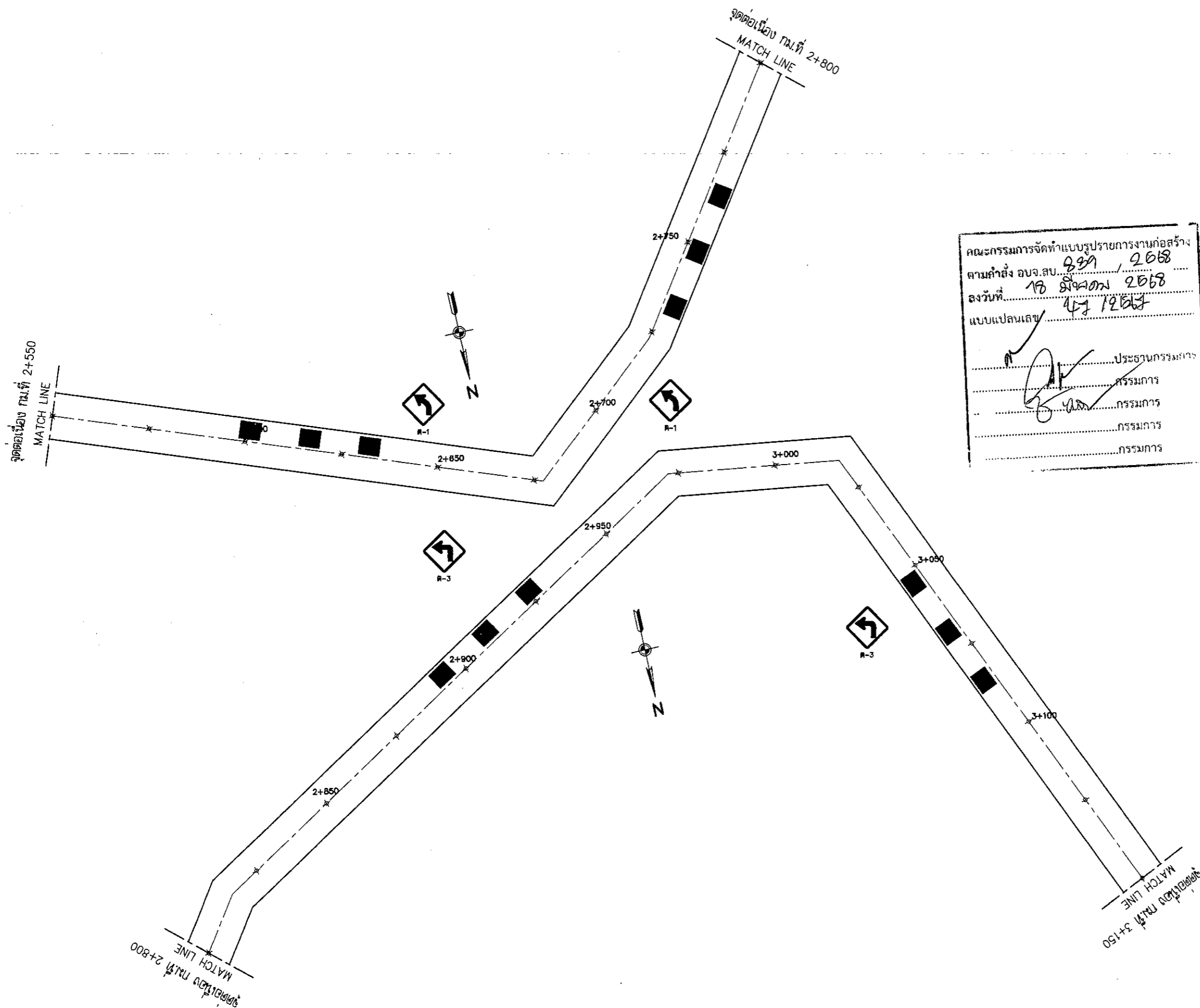




องค์การบริหารส่วนจังหวัดสระบุรี


โครงการปรับปรุงถนนลาดยางแบบแอสฟัลติกคอนกรีต (Asphaltic Concrete)
 สายบ้านวังเขา (สายบ้านเพ็ง) ช่วงที่ 2
 หมู่ที่ 7 ตำบลมะกอกเหนือ อำเภอมวกเหล็ก จังหวัดสระบุรี

เขียนแบบ	[Signature]	(นายชัยภัทร คงสงอาจ) นายช่างโยธานาญงาน
สำรวจ	[Signature]	(นายชัยภัทร คงสงอาจ) นายช่างโยธานาญงาน
ออกแบบ	[Signature]	(นายวันเฉลิม แก้ววิสูตร) วิศวกรโยธานาญการ
วิศวกร ตรวจแบบ	[Signature]	(นายศุภพล พรรคณรินทร์) วิศวกรโยธานาญการ
ตรวจสอบ	[Signature]	(นายฤชชากร ทองทัย) หัวหน้าฝ่ายออกแบบ
ตรวจสอบ	[Signature]	(นายฤชชากร ทองทัย) หัวหน้าฝ่ายออกแบบ รักษาการหัวหน้ากองช่างโยธา
ตรวจทาน	[Signature]	(นางสรวิรัตน์ สุขะมัตต) ผู้อำนวยการส่วนการโยธา รักษาราชการแทนผู้อำนวยการส่วนการก่อสร้าง
เห็นชอบ	[Signature]	(นางสรวิรัตน์ สุขะมัตต) ผู้อำนวยการส่วนการโยธา รักษาราชการแทนผู้อำนวยการส่วนการก่อสร้าง
เห็นชอบ	[Signature]	(นางจิตติยาพร เพชรประดับ) รองปลัดองค์การบริหารส่วนจังหวัด
เห็นชอบ	[Signature]	(นางสาวนันทา ประสิทธิ์พลา) ปลัดองค์การบริหารส่วนจังหวัด
อนุมัติ	 (นายสุรศักดิ์ สมภักดี) รองนายกองค์การบริหารส่วนจังหวัด ปฏิบัติราชการแทน นายกองค์การบริหารส่วนจังหวัดสระบุรี	
แบบแสดง		
มาตราส่วน	NO SCALE	
วัน/เดือน/ปี		
แบบเลขที่	47/2568	แผ่นที่ 08



คณะกรรมการจัดทำแบบรายการงานก่อสร้าง
ตามคำสั่ง อบจ.สบ. 834 / 2668
ลงวันที่ 18 สิงหาคม 2568
แบบแปลนเลข 47/2568

ประธานกรรมการ
กรรมการ
กรรมการ
กรรมการ



องค์การบริหารส่วนจังหวัดสุราษฎร์ธานี

โครงการปรับปรุงถนนแบบแอสฟัลติกคอนกรีต (Asphaltic Concrete)

สายบ้านสังเค็ด (สายบ้านเพิง) ช่วงที่ 2

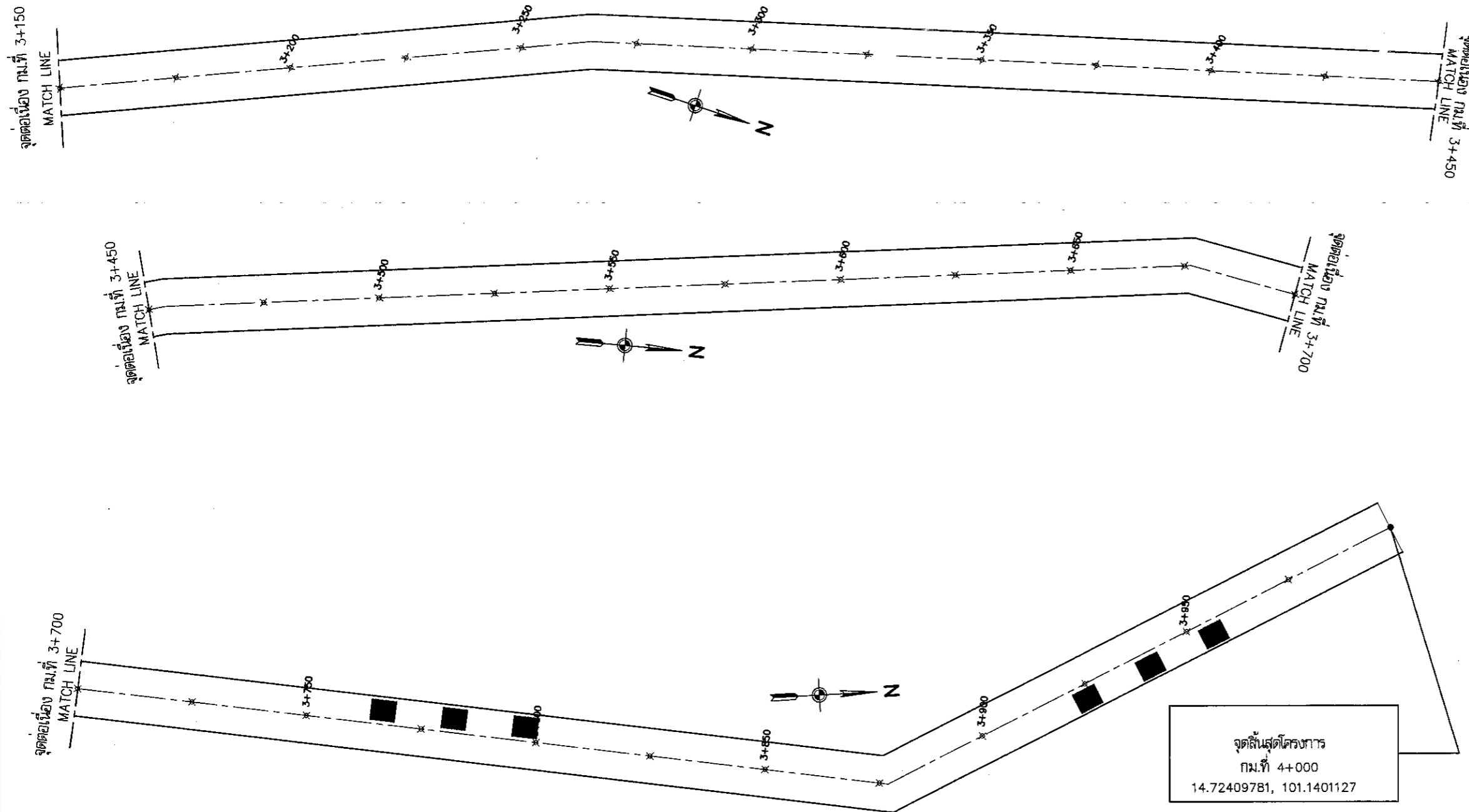
หมู่ที่ 7 ตำบลบางเค็ด อำเภอบางเค็ด จังหวัดสุราษฎร์ธานี

เขียนแบบ	B.ม.	(นายชัยภัทร คงสมอาจ) นายช่างโยธาชำนาญงาน
สำรวจ	B.ม.	(นายชัยภัทร คงสมอาจ) นายช่างโยธาชำนาญงาน
ออกแบบ	C.ม.	(นายวันเฉลิม แก้ววิสูตร) วิศวกรโยธาชำนาญการ
วิศวกร ตรวจแบบ	ท.บ.	(นายพลพัฒน์ พรหมณีนัน) วิศวกรโยธาชำนาญการ
ตรวจสอบ	B.ม.	(นายสุชากร ทองทัย) หัวหน้าฝ่ายออกแบบ
ตรวจสอบ	B.ม.	(นายสุชากร ทองทัย) หัวหน้าฝ่ายออกแบบ รักษาการในตำแหน่งหัวหน้าฝ่ายสำรวจ
ตรวจทาน	ท.บ.	(นางสรวิรัตน์ สุริยะรัตน์) ผู้อำนวยการส่วนการโยธา รักษาการแทนผู้อำนวยการส่วนแผนกก่อสร้าง
เห็นชอบ	ท.บ.	(นางสรวิรัตน์ สุริยะรัตน์) ผู้อำนวยการส่วนการโยธา รักษาการแทนผู้อำนวยการส่วนแผนกก่อสร้าง
เห็นชอบ	ท.บ.	(นางกัญญาพร เพชรประดับ) รองปลัดองค์การบริหารส่วนจังหวัด
เห็นชอบ	ท.บ.	(นางสาววิภา ประสิทธิ์พนาย) ปลัดองค์การบริหารส่วนจังหวัด

อนุมัติ
(นายสุรศักดิ์ สมรักดี)
รองนายกองค์การบริหารส่วนจังหวัด ปฏิบัติราชการแทน
นายกองค์การบริหารส่วนจังหวัดสุราษฎร์ธานี


แบบแสดง	
มาตราส่วน	NO SCALE
วัน/เดือน/ปี	

แบบเลขที่ 47/2568
แผ่นที่ 09



จุดสิ้นสุดโครงการ
กม.ที่ 4+000
14.72409781, 101.1401127

คณะกรรมการจัดทำแบบปรายการงานก่อสร้าง
ตามคำสั่ง อบจ.สุบ. 839, 2568
ลงวันที่ 18 ธันวาคม 2568
แบบแปลนเลข 49/2568
ประธานกรรมการ
กรรมการ
กรรมการ
กรรมการ
กรรมการ



องค์การบริหารส่วนจังหวัดสุราษฎร์ธานี

โครงการปรับปรุงถนนแบบแอสฟัลติกคอนกรีต (Asphaltic Concrete)

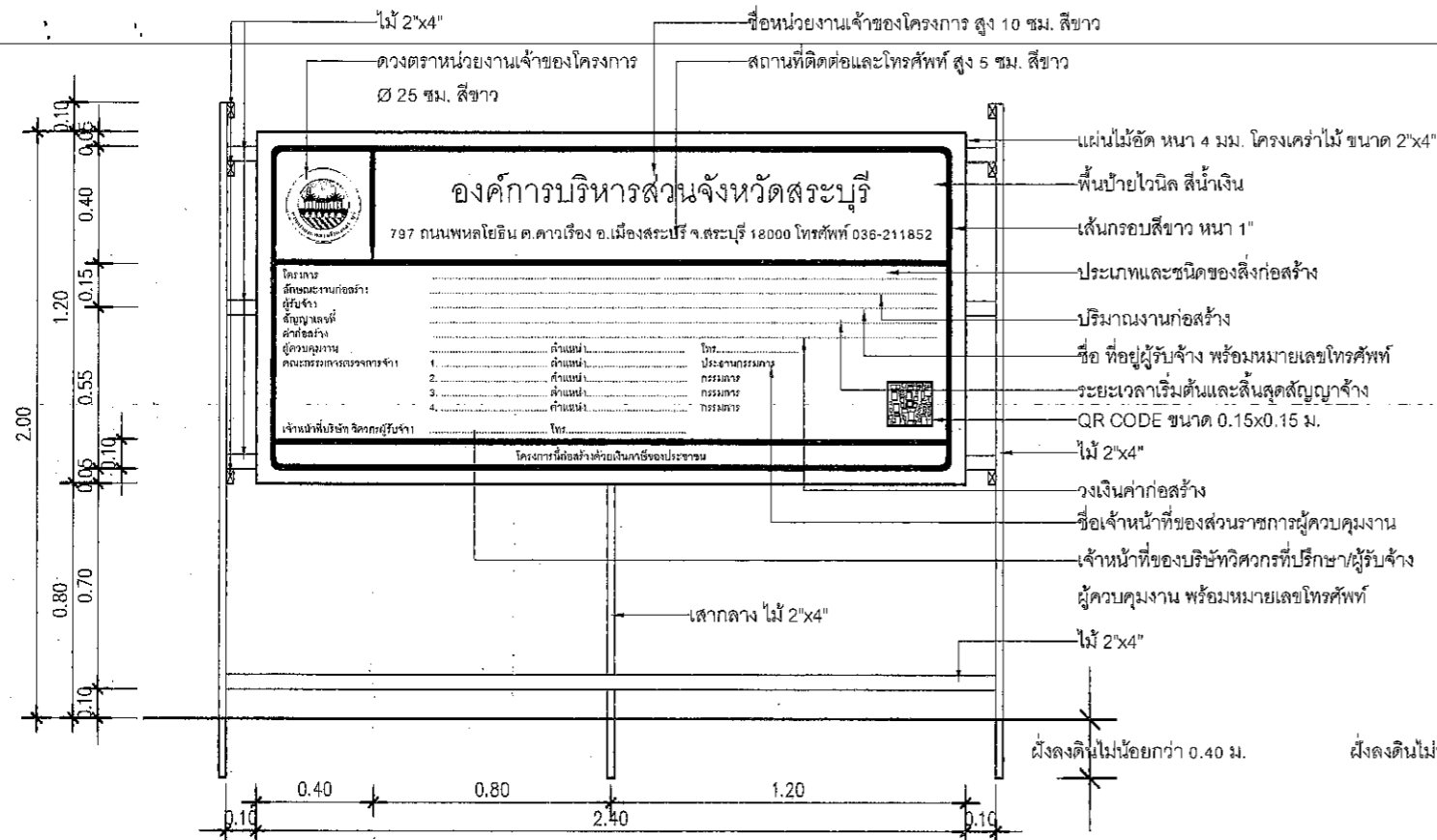
สายกม.สท. 8 (สายบ้านตาดึง) ช่วงที่ 2

หมู่ที่ 7 ตำบลบางเหล็ก อำเภอบางแก้ว จังหวัดสุราษฎร์ธานี

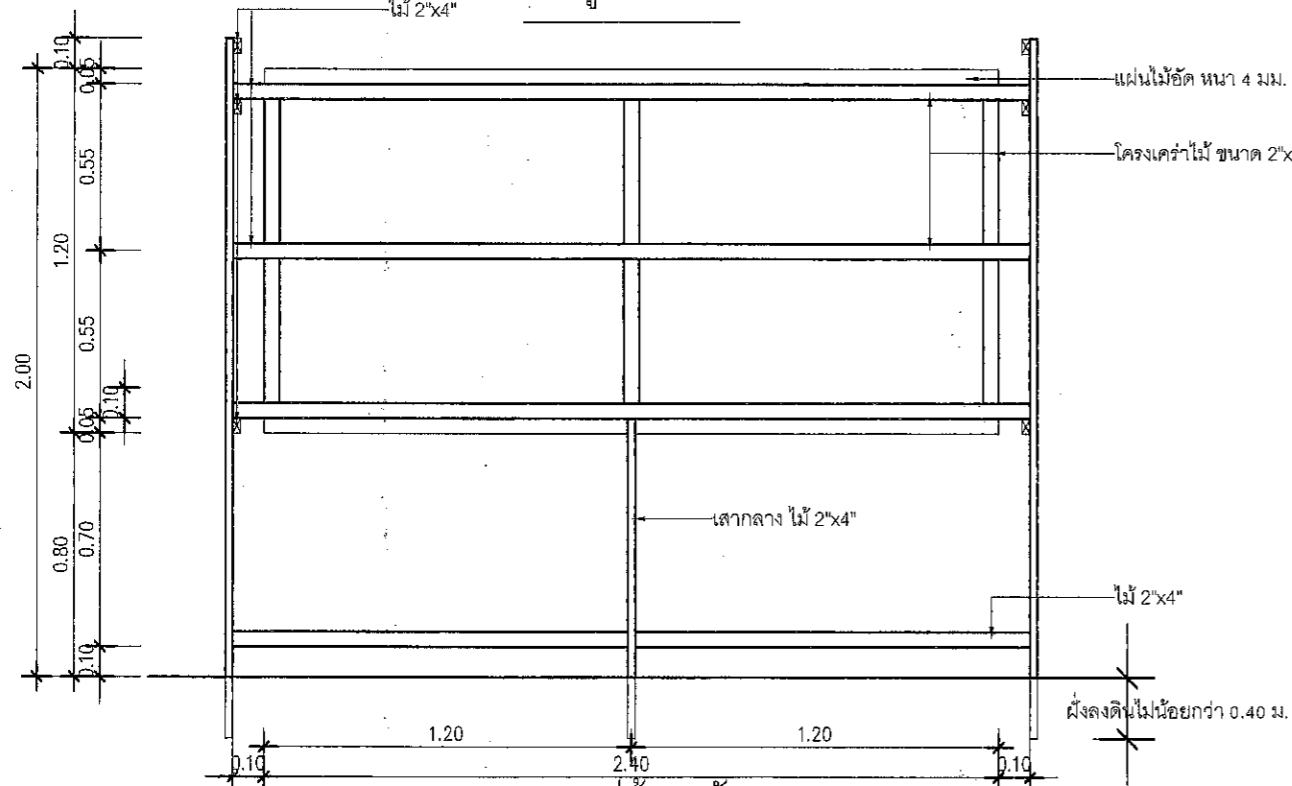
เขียนแบบ		(นายชัยภัทร คงสมอาจ) นายช่างโยธาชำนาญงาน
สำรวจ		(นายชัยภัทร คงสมอาจ) นายช่างโยธาชำนาญงาน
ออกแบบ		(นายวันเฉลิม แก้ววิสูตร) วิศวกรโยธาชำนาญการ
วิศวกร ตรวจแบบ		(นายทศพล พรคนวิน) วิศวกรโยธาชำนาญการ
ตรวจสอบ		(นายฤชกร ทองทัย) หัวหน้าฝ่ายออกแบบ
ตรวจสอบ		(นายฤชกร ทองทัย) หัวหน้าฝ่ายออกแบบ รักษาการหัวหน้าหน่วยงานฝ่ายสำรวจ
ตรวจทาน		(นางสาววิรัตน์ สุขะตัน) ผู้อำนวยการสำนักงาน รักษาการแทนผู้อำนวยการสำนักงานก่อสร้าง
เห็นชอบ		(นางสาววิรัตน์ สุขะตัน) ผู้อำนวยการสำนักงาน รักษาการแทนผู้อำนวยการสำนักงานก่อสร้าง
เห็นชอบ		(นางกิตติยาพร เพชรประดับ) รองปลัดองค์การบริหารส่วนจังหวัด
เห็นชอบ		(นางสาวนิภา ประสิทธิ์พนาย) ปลัดองค์การบริหารส่วนจังหวัด

อนุมัติ
รองนายกองค์การบริหารส่วนจังหวัด ปฏิบัติราชการแทน
นายกองค์การบริหารส่วนจังหวัดสุราษฎร์ธานี
นายกองค์การบริหารส่วนจังหวัดสุราษฎร์ธานี

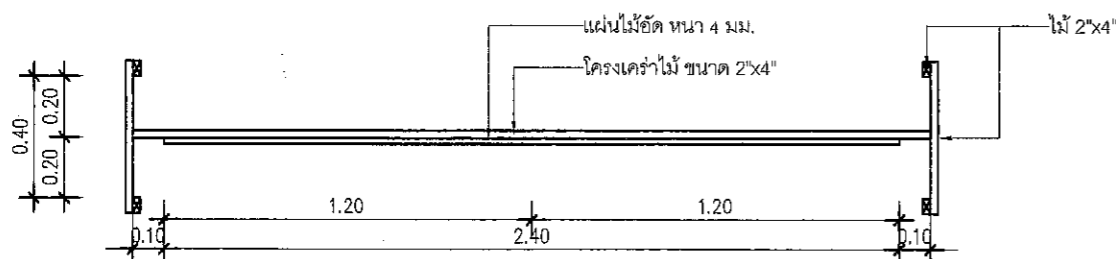
แบบแสดง	
มาตราส่วน	NO SCALE
วัน/เดือน/ปี	
แบบเลขที่	47/2568
แผ่นที่	10



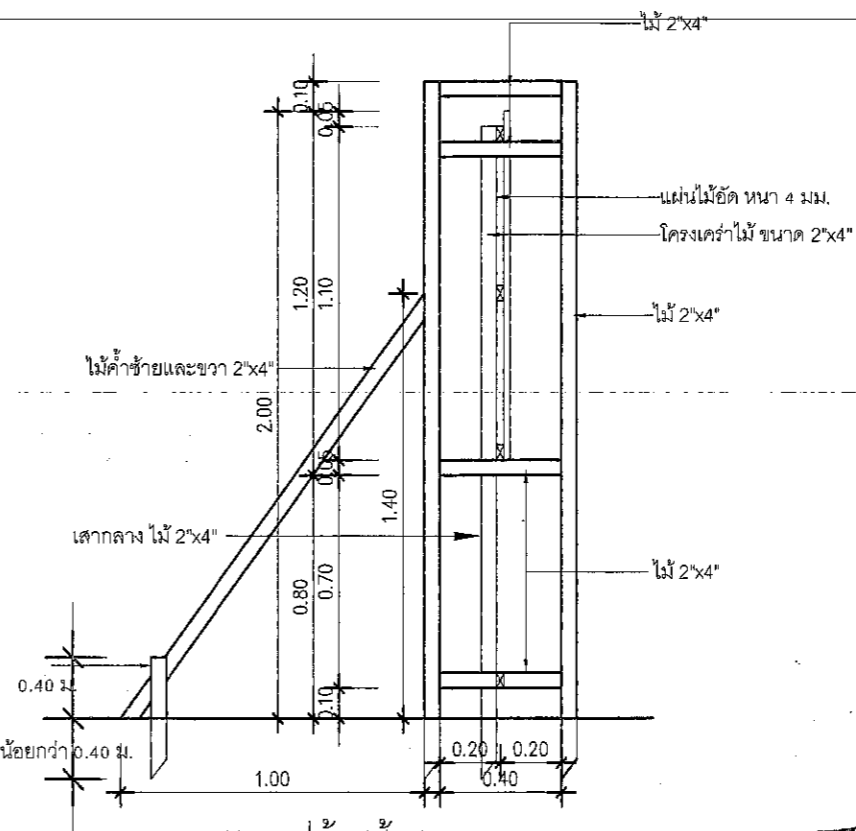
แบบรูปด้านหน้า



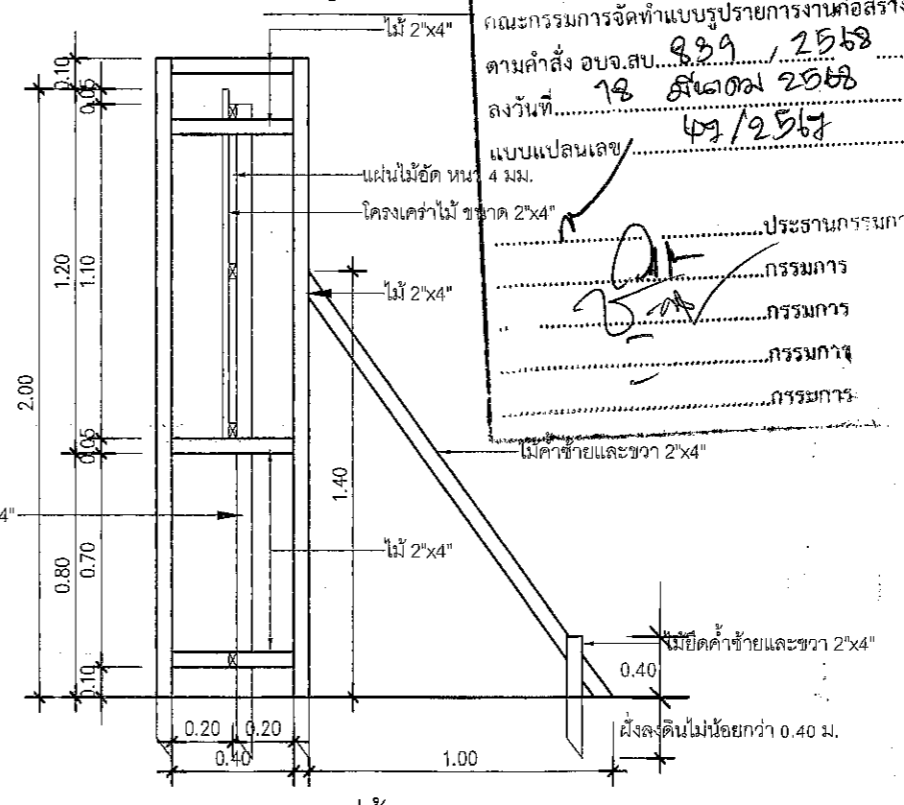
แบบรูปด้านหลัง



แบบแปลน



แบบรูปด้านซ้าย



แบบรูปด้านขวา

แผ่นป้ายแสดงรายละเอียดงานก่อสร้างขนาดใหญ่ (ก.2) ขนาด 1.20x2.40 ม.

หมายเหตุ

- ขนาดของแผ่นป้ายแสดงรายละเอียดเกี่ยวกับงานก่อสร้างควรมีขนาด ดังนี้
- งานก่อสร้างขนาดเล็ก (เช่น ถนน 2 ช่องจราจร) และงานก่อสร้างในพื้นที่ชนบทแผ่นป้ายควรมีขนาดไม่เล็กกว่า 1.20x2.40 เมตร
 - งานก่อสร้างขนาดใหญ่ (เช่น ถนน 4 ช่องจราจร ถนนตามผังเมืองรวมและถนนสายสำคัญ) งานก่อสร้างในเขตชุมชนเมืองหรืองานก่อสร้าง ในกรุงเทพมหานคร แผ่นป้ายควรมีขนาดไม่เล็กกว่า 2.40x4.80 เมตร




องค์การบริหารส่วนจังหวัดสระบุรี

โครงการ

แบบขยายป้ายโครงการ
ขนาด 1.20x2.40 ม.

เขียนแบบ		(นายอลงกรณ์ นาคปรีชา) ผู้ช่วยนายช่างเขียนแบบ
วิศวกร ตรวจแบบ		(นายพรชัย แก้วบังวัน) วิศวกรโยธาชำนาญการพิเศษ (วช.)
ตรวจสอบ		(นายสุชากร ทองทัย) หัวหน้าฝ่ายออกแบบ
ตรวจสอบ		(นายสุชากร ทองทัย) หัวหน้าฝ่ายออกแบบ รักษาการในตำแหน่งหัวหน้าฝ่ายสำรวจ
ตรวจทาน		(นางสรวิรัตน์ สุริยะรัตน์) ผู้อำนวยการส่วนการโยธา รักษาราชการแทนผู้อำนวยการส่วนควบคุมการก่อสร้าง
เห็นชอบ		(นางสรวิรัตน์ สุริยะรัตน์) ผู้อำนวยการส่วนการโยธา รักษาราชการแทนผู้อำนวยการส่วนการสำรวจ
เห็นชอบ		(นางจิตติยาพร เพชรประดับ) รองปลัดองค์การบริหารส่วนจังหวัด
เห็นชอบ		(นางสาวนิภา ประชีพฉาย) ปลัดองค์การบริหารส่วนจังหวัด
อนุมัติ		(นายสุรศักดิ์ สมภักดี) นายกองค์การบริหารส่วนจังหวัด ปฏิบัติราชการ
แบบแสดง	นายกองค์การบริหารส่วนจังหวัดสระบุรี แผ่นป้ายแสดงรายละเอียดงานก่อสร้างขนาดใหญ่ (ก.2) ขนาด 1.20x2.40 ม.	
มาตราส่วน	NO SCALE	
วัน/เดือน/ปี		
แบบเลขที่	แผ่นที่ 01	



องค์การบริหารส่วนจังหวัดสระบุรี

โครงการ

แบบขยายป้ายโครงการ
ขนาด 1.20x2.40 ม.

เขียนแบบ		(นายอลงกรณ์ นาคปรีชา) ผู้ช่วยนายช่างเขียนแบบ
วิศวกร ตรวจแบบ		(นายพรชัย แก้วบังวัน) วิศวกรโยธาชำนาญการพิเศษ (วช.)
ตรวจสอบ		(นายสุชากร ทองทัย) หัวหน้าฝ่ายออกแบบ
ตรวจสอบ		(นายสุชากร ทองทัย) หัวหน้าฝ่ายออกแบบ รักษาราชการในตำแหน่งหัวหน้าฝ่ายสำรวจ
ตรวจทาน		(นางสรวิรัตน์ สุขะตัน) ผู้อำนวยการส่วนการโยธา รักษาราชการแทนผู้อำนวยการส่วนควบคุมก่อสร้าง
เห็นชอบ		(นางสรวิรัตน์ สุขะตัน) ผู้อำนวยการส่วนการโยธา รักษาราชการแทนผู้อำนวยการส่วนช่าง
เห็นชอบ		(นางจิตติยาพร เพ็ชรประดับ) รองปลัดองค์การบริหารส่วนจังหวัด
เห็นชอบ		(นางสาวโสภา ประชีพฉาย) ปลัดองค์การบริหารส่วนจังหวัด

อนุมัติ		(นายสุรศักดิ์ สมภักดี) รองนายกองค์การบริหารส่วนจังหวัด ปฏิบัติราชการ
แบบแสดง	แบบขยายป้ายแสดงรายละเอียดงานก่อสร้างขนาดใหญ่ (ก.2) ขนาด 1.20x2.40 ม.	
มาตราส่วน	NO SCALE	
วัน/เดือน/ปี		
แบบเลขที่	02	

ดวงตราหน่วยงานเจ้าของโครงการ
Ø 25 ซม. สีขาว

ชื่อหน่วยงานเจ้าของโครงการ สูง 10 ซม. สีขาว

สถานที่ติดต่อและโทรศัพท์ สูง 5 ซม. สีขาว

แผ่นไม้อัดหนา 4 มม.

โครงเคร่าไม้ ขนาด 2"x4"

พื้นป้ายไวน์ล สีน้ำเงิน

เส้นกรอบสีขาว หนา 1"

ประเภทและชนิดของสิ่งก่อสร้าง

ปริมาณงานก่อสร้าง

ชื่อ ที่อยู่ผู้รับจ้าง

พร้อมหมายเลขโทรศัพท์

ระยะเวลาเริ่มต้นและสิ้นสุด

สัญญาจ้าง

QR CODE ขนาด 0.15x0.15 ม.

วงเงินค่าก่อสร้าง

ชื่อเจ้าหน้าที่ของส่วนราชการ

ผู้ควบคุมงาน

โครงการนี้ก่อสร้างด้วยเงินภาษีของประชาชน

2.40

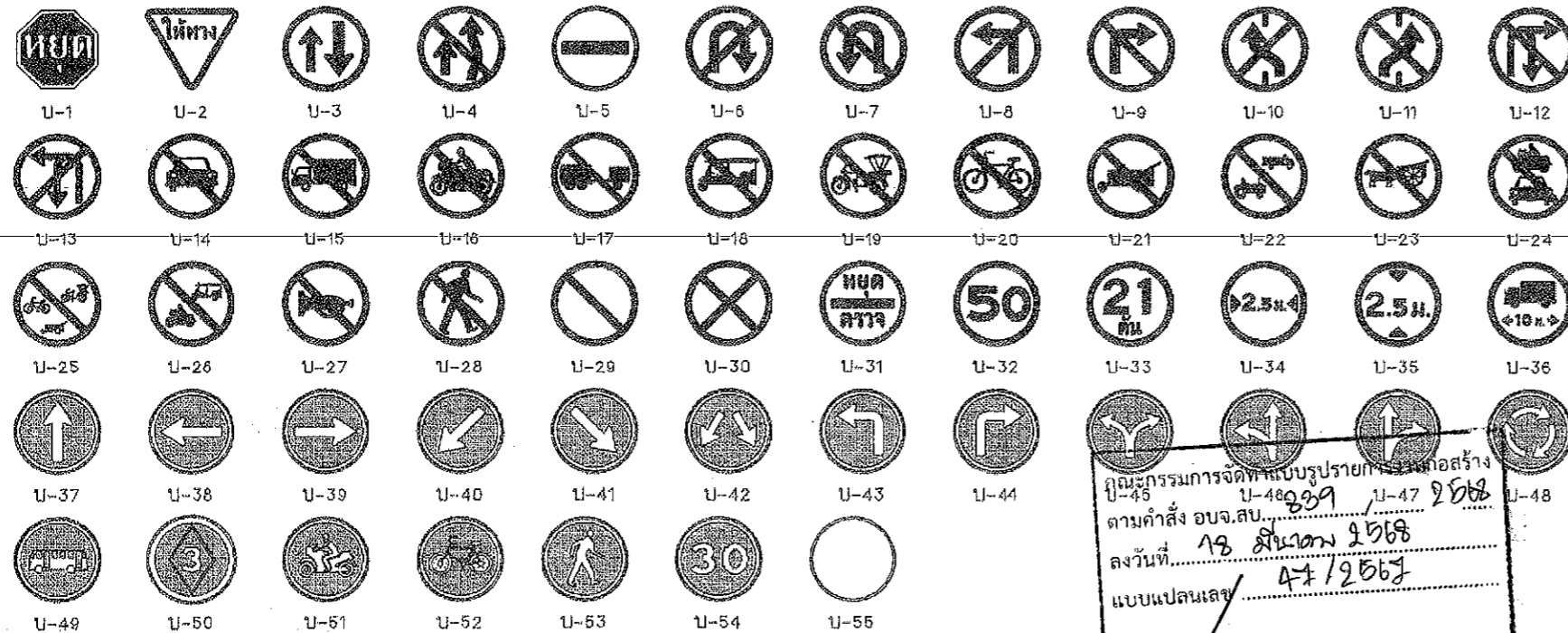
เจ้าหน้าที่ของบริษัทวิศวกรที่ปรึกษา/ผู้รับจ้าง
ผู้ควบคุมงาน พร้อมหมายเลขโทรศัพท์

แบบขยายแผ่นป้ายแสดงรายละเอียดงานก่อสร้างขนาดใหญ่ (ก.2) ขนาด 1.20x2.40 ม.

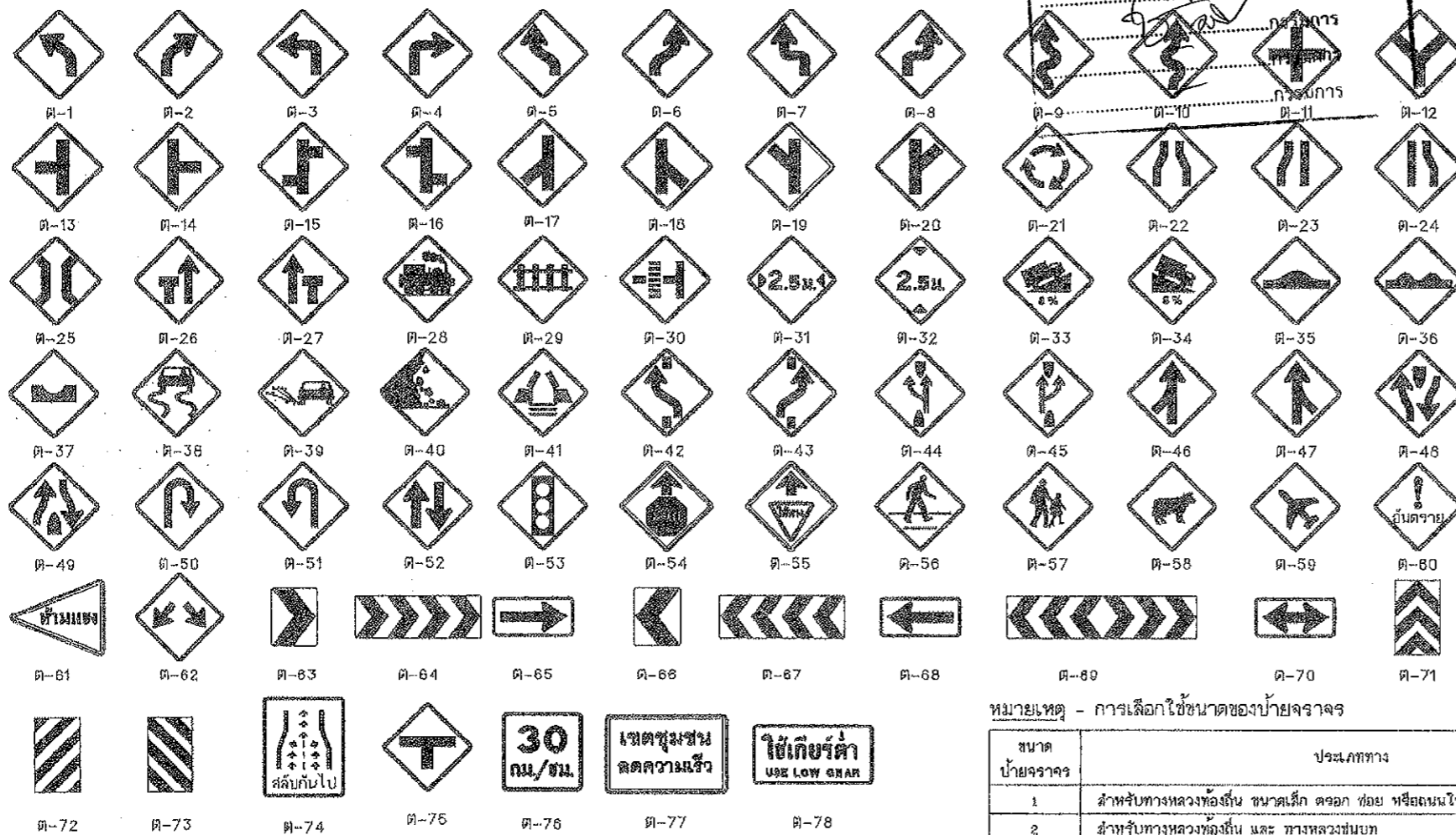
คณะกรรมการจัดทำแบบปรายการงานก่อสร้าง
ตามคำสั่ง อบจ.สบ. 839 / 2568
ลงวันที่ 18 สิงหาคม 2568
แบบแปลนเลข 42 / 2568

ประธานกรรมการ
กรรมการ
กรรมการ
กรรมการ

ประเภทป้ายบังคับ (บ)



ประเภทป้ายเตือน (ต)



หมายเหตุ - การเลือกใช้ขนาดของป้ายจราจร

ขนาด ป้ายจราจร	ประเภททาง	ความเร็วจำกัด (กม./ชม.)
1	สำหรับทางหลวงท้องถิ่น ขนาดเล็ก ตรอก ซอย หรือถนนในเมืองที่มีเขตทางจำกัด	40
2	สำหรับทางหลวงท้องถิ่น และ ทางหลวงชนบท	60
3	สำหรับทางหลวงท้องถิ่น จำนวนช่องจราจร ไม่เกิน 4 ช่องทางจราจร	75
4	สำหรับทางหลวงท้องถิ่น ที่มีช่องจราจรตั้งแต่ 4 ช่องทางจราจรขึ้นไป	90

ประเภทป้ายบังคับ (บ)

ลำดับที่	ชื่อเครื่องหมาย	รหัส
1	หยุด	บ-1
2	ให้ทาง	บ-2
3	ให้รถสวนทางมาก่อน	บ-3
4	ห้ามแซง	บ-4
5	ห้ามเข้า	บ-5
6	ห้ามกลับรถไปทางขวา	บ-6
7	ห้ามกลับรถไปทางซ้าย	บ-7
8	ห้ามเลี้ยวซ้าย	บ-8
9	ห้ามเลี้ยวขวา	บ-9
10	ห้ามเปลี่ยนช่องเดินรถไปทางซ้าย	บ-10
11	ห้ามเปลี่ยนช่องเดินรถไปทางขวา	บ-11
12	ห้ามเลี้ยวขวาหรือกลับรถ	บ-12
13	ห้ามเลี้ยวซ้ายหรือกลับรถ	บ-13
14	ห้ามจอด	บ-14
15	ห้ามรถบรรทุก	บ-15
16	ห้ามรถจักรยานยนต์	บ-16
17	ห้ามรถพ่วง	บ-17
18	ห้ามรถบรรทุกสามล้อ	บ-18
19	ห้ามรถสามล้อ	บ-19
20	ห้ามรถจักรยาน	บ-20
21	ห้ามรถจักรยานยนต์	บ-21
22	ห้ามรถจักรยานยนต์ที่ใช้ในการเกษตร	บ-22
23	ห้ามแควียน	บ-23
24	ห้ามรถจักรยานยนต์และ รถยนต์	บ-24
25	ห้ามรถจักรยาน จดสามล้อ และ รถยนต์สามล้อ	บ-25
26	ห้ามรถจักรยานยนต์และ รถยนต์สามล้อ	บ-26
27	ห้ามใช้เสียง	บ-27
28	ห้ามกลับ	บ-28
29	ห้ามจอดรถ	บ-29
30	ห้ามหยุดรถ	บ-30
31	หยุดตรวจ	บ-31
32	จำกัดความเร็ว	บ-32
33	ห้ามรถบรรทุกเกินกำหนด	บ-33
34	ห้ามรถบรรทุกเกินกำหนด	บ-34
35	ห้ามรถบรรทุกเกินกำหนด	บ-35
36	ห้ามรถบรรทุกเกินกำหนด	บ-36
37	ให้เดินรถทางเดียวไปทางขวา	บ-37
38	ทางเดินรถทางเดียวไปทางซ้าย	บ-38
39	ทางเดินรถทางเดียวไปทางขวา	บ-39
40	ให้เลี้ยวซ้าย	บ-40
41	ให้เลี้ยวขวา	บ-41
42	ให้ไปทางซ้ายหรือ ทางขวา	บ-42
43	ให้เลี้ยวซ้าย	บ-43
44	ให้เลี้ยวขวา	บ-44
45	ให้เลี้ยวซ้ายหรือ เลี้ยวขวา	บ-45
46	ให้ตรงไปหรือ เลี้ยวซ้าย	บ-46
47	ให้ตรงไปหรือ เลี้ยวขวา	บ-47
48	วงเวียน	บ-48
49	ช่องเดินรถประจำทาง	บ-49
50	ช่องเดินรถร่วม	บ-50
51	ช่องเดินรถจักรยานยนต์	บ-51
52	ช่องเดินรถจักรยาน	บ-52
53	เฉพาะคนเดิน	บ-53
54	ให้ใช้ความเร็ว	บ-54
55	สุดเขตบังคับ	บ-55

ประเภทป้ายเตือน (ต)

ลำดับที่	ชื่อเครื่องหมาย	รหัส
1-10	ทางโค้งด้านซ้าย	ต-1 ถึง ต-10
11-20	ทางแยกด้านซ้าย	ต-11 ถึง ต-20
21	วงเวียนข้างหน้า	ต-21
22	ทางแคบทั้งสองด้าน	ต-22
23	ทางแคบด้านซ้าย	ต-23
24	ทางแคบด้านขวา	ต-24
25	สะพานแคบ	ต-25
26	ช่องจราจรปิดด้านซ้าย	ต-26
27	ช่องจราจรปิดด้านขวา	ต-27
28	ทางข้ามรถไฟไม่มีเครื่องหมาย	ต-28
29	ทางข้ามรถไฟมีเครื่องหมาย	ต-29
30	ทางข้ามรถไฟตัดทางแยก	ต-30
31	ทางแคบ	ต-31
32	ทางลดต่ำ	ต-32
33	ทางขึ้นลาดชัน	ต-33
34	ทางลงลาดชัน	ต-34
35	เตือนรถกะโหลก	ต-35
36	ผิวทางลื่น	ต-36
37	ทางขึ้นเนิน	ต-37
38	ทางขึ้น	ต-38
39	ผิวทางขรุขระ	ต-39
40	ระวังหินร่วง	ต-40
41	สะพานเปิดได้	ต-41
42-43	ให้เปลี่ยนช่องจราจร	ต-42 ถึง ต-43
44	ออกทางขนาน	ต-44
45	เข้าทางหลัก	ต-45
46-47	ทางร่วม	ต-46 ถึง ต-47
48	ทางแยกข้างหน้า	ต-48
49	สิ้นสุดทางคู่	ต-49
50-51	จุดกลับรถ	ต-50 ถึง ต-51
52	ทางเดินรถสองทาง	ต-52
53	สัญญาณจราจร	ต-53
54	หยุดข้างหน้า	ต-54
55	ให้ทางข้างหน้า	ต-55
56	ระวังคนข้ามถนน	ต-56
57	ระวังรถบรรทุก	ต-57
58	ระวังสัตว์	ต-58
59	ระวังเครื่องบินต่ำ	ต-59
60	ระวังอันตราย	ต-60
61	เขตห้ามแซง	ต-61
62-73	เตือนแนวทางต่างๆ	ต-62 ถึง ต-73
74	สลับกันไป	ต-74
75	ทางแยก	ต-75
76	ป้ายเตือนความเร็ว	ต-76
77	ป้ายขอความ	ต-77
78	ป้ายขอความ	ต-78

หมายเหตุ

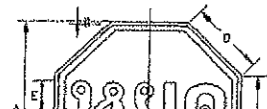
แบบป้ายจราจรป้ายบังคับและป้ายเตือนปรับปรุงจากแบบเลขที่ พ.3-101/45
ของกรมทางหลวงชนบท

แบบมาตรฐานงานทาง
สำหรับองค์กรปกครองส่วนท้องถิ่น

ป้ายจราจรป้ายบังคับและป้ายเตือน

แบบเลขที่ พ.3-101

แผ่นที่ 40



เส้นขอบป้าย
เส้นขอบป้าย
พื้นป้าย
เครื่องหมาย

สีแดงสะท้อนแสง
สีขาวสะท้อนแสง
สีแดงสะท้อนแสง
สีขาวสะท้อนแสง

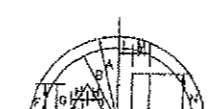
ขนาดป้ายจราจร	A	B	C	D	E
1	90	1	2	20	10
2	75	1.5	2.5	25	12.5
3	90	2	3	30	15



เส้นขอบป้าย
พื้นป้าย
เครื่องหมาย

สีแดงสะท้อนแสง
สีขาวสะท้อนแสง
สีขาวสะท้อนแสง
สีขาวสะท้อนแสง

ขนาดป้ายจราจร	A	B	C	D	E
1	90	4	4	13.3	10
2	75	5	5	13	12
3	90	6	6	20	15



เส้นขอบป้าย
พื้นป้าย
เครื่องหมาย

สีแดงสะท้อนแสง
สีขาวสะท้อนแสง
สีขาวสะท้อนแสง
สีขาวสะท้อนแสง

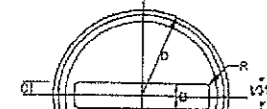
ขนาดป้ายจราจร	A	B	C	D	E	F	G	H	I	J	K	L	M	N	P	Q	R	S	T
1	22.5	19.5	8	3.75	10.5	9.75	7.6	4.25	0.6	3.75	4.5	12.75	12	8.25	9	0.5	0.5		
2	30	26	8	5	14	13	10.5	5.5	0.5	5	6	17	18	8	12	1	1		
3	37.5	32.5	10	6	17.5	16	12	7	0.5	6	7.5	21	20	8.5	15	1	1	1	1
4	45	39	12	7.5	21	19.5	15	6.5	1	7.5	9	25.5	24	10.5	18	1.5	1.5		



เส้นขอบป้าย
พื้นป้าย
เครื่องหมาย

สีแดงสะท้อนแสง
สีขาวสะท้อนแสง
สีขาวสะท้อนแสง
สีขาวสะท้อนแสง

1.4		SPECIFICATION																			
TRAFFIC		A	B	C	D	E	F	G	H	I	J	K	L	M	N	P	Q	R	S	T	U
1		3.5	22.5	19.5	8	4.5	3	6	9	5.25	16	15	8.5	0.75	0.5	12					
2		5	30	26	8	6	4	10.5	12	7	21	20	11.5	1	0.5	16					
3		6	37.5	32.5	10	7.5	5	13	15	8.5	26	25	14.5	1	1	20					
4		7	45	39	12	9	6	16	18	10.5	32	30	17	1.5	1	24					



เส้นขอบป้าย
เส้นขอบป้าย
พื้นป้าย
เครื่องหมาย

สีแดงสะท้อนแสง
สีขาวสะท้อนแสง
สีขาวสะท้อนแสง
สีขาวสะท้อนแสง

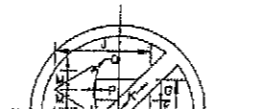
ขนาดป้ายจราจร	A	B	C	D	E	F	G	H	I	J	K	L	M	N	P	Q	R	S	T
1	32	8	3	22.5	0.8	1.1	0.8												
2	43	8	4	30	1	1.4	1												
3	64	10	5	37.5	1.3	1.8	1.3												
4	65	12	6	45	1.5	2.1	1.5												



เส้นขอบป้าย
เส้นขอบป้าย
พื้นป้าย
เครื่องหมาย

สีแดงสะท้อนแสง
สีขาวสะท้อนแสง
สีขาวสะท้อนแสง
สีขาวสะท้อนแสง

ขนาดป้ายจราจร	Dariuskarn																		
ขนาดป้ายจราจร	D	E	F	G	H	J	M	N	P	Q	R	V							
1	22.5	19.5	3.25	5.25	12.75	4.5	10.5	8	10.5	0.75	1.125	3.75							
2	30	26	7	7	17	6	14	8	14	1	1.5	5							
3	37.5	32.5	0	0	21	8	18	10.5	18	1	1.5	5							



เส้นขอบป้าย
เส้นขอบป้าย
พื้นป้าย
เครื่องหมาย

สีแดงสะท้อนแสง
สีขาวสะท้อนแสง
สีขาวสะท้อนแสง
สีขาวสะท้อนแสง

ขนาดป้ายจราจร	A	B	C	D	E	F	G	H	I	J	K	L	M	N	P	Q	R	S	T
1	22.5	19.5	8	3.75	10.5	9.75	7.6	4.25	0.6	3.75	4.5	12.75	12	8.25	9	0.5	0.5		
2	30	26	8	5	14	13	10.5	5.5	0.5	5	6	17	18	8	12	1	1		
3	37.5	32.5	10	6	17.5	16	12	7	0.5	6	7.5	21	20	8.5	15	1	1		
4	45	39	12	7.5	21	19.5	15	6.5	1	7.5	9	25.5	24	10.5	18	1.5	1.5		



เส้นขอบป้าย
เส้นขอบป้าย
พื้นป้าย
เครื่องหมาย

สีแดงสะท้อนแสง
สีขาวสะท้อนแสง
สีขาวสะท้อนแสง
สีขาวสะท้อนแสง

ขนาดป้ายจราจร	A	B	C	D	E	F	G	H	I	J	K	L	M	N	P	Q	R	S	T	U	V	X	Y
1	22.5	19.5	8	3.75	10.5	9.75	7.6	4.25	0.6	3.75	4.5	12.75	12	8.25	9	0.5	0.5						
2	30	26	8	5	14	13	10.5	5.5	0.5	5	6	17	18	8	12	1	1						
3	37.5	32.5	10	6	17.5	16	12	7	0.5	6	7.5	21	20	8.5	15	1	1						
4	45	39	12	7.5	21	19.5	15	6.5	1	7.5	9	25.5	24	10.5	18	1.5	1.5						



เส้นขอบป้าย
เส้นขอบป้าย
พื้นป้าย
เครื่องหมาย

สีแดงสะท้อนแสง
สีขาวสะท้อนแสง
สีขาวสะท้อนแสง
สีขาวสะท้อนแสง

ขนาดป้ายจราจร	A	B	C	D	E	F	G	H	I	J	K	L	M	N	P	Q	R	S	T
1	22.5	19.5	12.3	14	5.5	8.25	16.5	0.75	7.5	4.25	13.25	10.5	3.75	3.75					
2	30	26	16.3	18.67	4.87	12.33	22	1	10	5.67	20.33	14	5	5					
3	37.5	32.5	20.4	23.3	5.83	15.4	27.6	1.25	12.5	7.08	25.4	17.5	8.25	6.25					
4	45	39	24.5	28	7	18.5	33	1.5	15	8.5	30.6	21	7.5	7.5					



เส้นขอบป้าย
เส้นขอบป้าย
พื้นป้าย
เครื่องหมาย

สีแดงสะท้อนแสง
สีขาวสะท้อนแสง
สีขาวสะท้อนแสง
สีขาวสะท้อนแสง


ขนาดป้ายจราจร	A	B	C	D	E	F	G	H	I	J	K	L	M	N	P	Q	R	S	T
1	22.5	19.5	18.5	12.75	7.5	3.75													
2	30	26	22	17	10	5													
3	37.5	32.5	27.5	21	12.5	6													
4	45	39	33	25.5	15	7.5													



เส้นขอบป้าย
เส้นขอบป้าย
พื้นป้าย
เครื่องหมาย

สีแดงสะท้อนแสง
สีขาวสะท้อนแสง
สีขาวสะท้อนแสง
สีขาวสะท้อนแสง

ขนาดป้ายจราจร	A	B	C	D	E	F	G	H	I	J	K	L	M	N	P	Q	R	S	T
1	22.5	19.5	16.5	15	8.0	4.5	3.75												
2	30	26	20	22	12.0	8.0	5												
3	37.5	32.5	25	27.5	15.0	7.5	6												
4	45	39	30	33	18	9	7.5												



เส้นขอบป้าย
เส้นขอบป้าย
พื้นป้าย
เครื่องหมาย

สีแดงสะท้อนแสง
สีขาวสะท้อนแสง
สีขาวสะท้อนแสง
สีขาวสะท้อนแสง

ขนาดป้ายจราจร	A	B	C	D	E	F	G	H	I	J	K	L	M	N	P	Q	R	S	T
1	22.5	19.5	18	8	15.8	3.75													
2	30	26	20	8	21.1	5													
3	37.5	32.5	25	10	26.4	6													
4	45	39	30	12	31.7	7.5													

ขนาดป้ายจราจร		ขนาดป้ายจราจร									
ขนาดป้ายจราจร	A	B	C	D	E	F	G	H	I	J	
1	22.5	19.5	5.3	5	10	4.4	3.75				
2	30	26	7.1	6.5	24	3.5	5				
3	37.5	32.5	8.8	8.3	30	7.3	6				
4	45	39	10.6	9.93	36	8.7	7.5				



เส้นขอบป้าย
เส้นขอบป้าย
พื้นป้าย
เครื่องหมาย

สีแดงสะท้อนแสง
สีขาวสะท้อนแสง
สีขาวสะท้อนแสง
สีขาวสะท้อนแสง

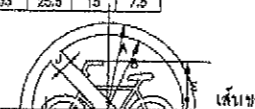
ขนาดป้ายจราจร	A	B	C	D	E	F	G	H	I	J	K	L	M	N	P	Q	R	S	T
1	22.5	19.5	9.2	5.5	13.8	7.4	3.75												
2	30	26	12.3	7.4	18.2	9.9	5												
3	37.5	32.5	15.4	9.2	22.7	12.4	6												
4	45	39	18.43	11.02	27.87	14.88	7.5												



เส้นขอบป้าย
เส้นขอบป้าย
พื้นป้าย
เครื่องหมาย

สีแดงสะท้อนแสง
สีขาวสะท้อนแสง
สีขาวสะท้อนแสง
สีขาวสะท้อนแสง

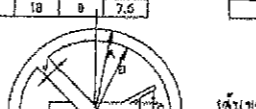
ขนาดป้ายจราจร	A	B	C	D	E	F	G	H	I	J	K	L	M	N	P	Q	R	S	T
1	22.5	19.5	11.5	5.8	12.5	7.5	3.75												
2	30	26	13.3	7.7	16.7	10	5												
3	37.5	32.5	16.2	9.8	20.8	12.5	6												
4	45	39	23.00	11.5	25	15	7.5												



เส้นขอบป้าย
เส้นขอบป้าย
พื้นป้าย
เครื่องหมาย

สีแดงสะท้อนแสง
สีขาวสะท้อนแสง
สีขาวสะท้อนแสง
สีขาวสะท้อนแสง

ขนาดป้ายจราจร	A	B	C	D	E	F	G	H	I	J	K	L	M	N	P	Q	R	S	T
1	22.5	19.5	11.5	2.5	13.2	3.75													
2	30	26	13.4	3.3	17.6	5													
3	37.5	32.5	16.3	4.2	22	6													
4	45	39	23.14	5	28.4	7.5													

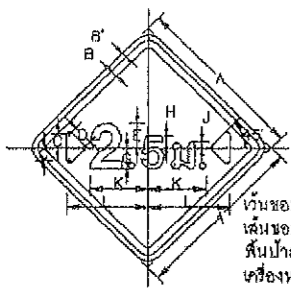


เส้นขอบป้าย
เส้นขอบป้าย
พื้นป้าย
เครื่องหมาย

สีแดงสะท้อนแสง
สีขาวสะท้อนแสง
สีขาวสะท้อนแสง
สีขาวสะท้อนแสง

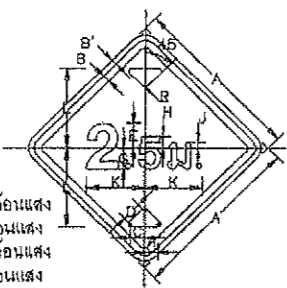
ขนาดป้ายจราจร	A	B	C	D
---------------	---	---	---	---

<p>1127 ห้ามขอมบาย</p> <table border="1"> <tr><th>ขนาดป้ายจราจร</th><th>A</th><th>B</th><th>C</th><th>D</th><th>E</th><th>F</th></tr> <tr><td>1</td><td>22.5</td><td>19.5</td><td>12.7</td><td>4.5</td><td>14.1</td><td>3.75</td></tr> <tr><td>2</td><td>30</td><td>26</td><td>17</td><td>6</td><td>18.75</td><td>5</td></tr> <tr><td>3</td><td>37.5</td><td>32.5</td><td>21.2</td><td>7.5</td><td>23.4</td><td>6</td></tr> <tr><td>4</td><td>45</td><td>39</td><td>25.0</td><td>9</td><td>28.1</td><td>7.0</td></tr> </table>	ขนาดป้ายจราจร	A	B	C	D	E	F	1	22.5	19.5	12.7	4.5	14.1	3.75	2	30	26	17	6	18.75	5	3	37.5	32.5	21.2	7.5	23.4	6	4	45	39	25.0	9	28.1	7.0	<p>1128 ห้ามขอมบาย</p> <table border="1"> <tr><th>ขนาดป้ายจราจร</th><th>A</th><th>B</th><th>C</th><th>D</th><th>E</th><th>F</th><th>G</th><th>H</th><th>J</th></tr> <tr><td>1</td><td>22.5</td><td>19.5</td><td>11.25</td><td>9.5</td><td>17.25</td><td>0.6</td><td>15.5</td><td>3.75</td><td></td></tr> <tr><td>2</td><td>30</td><td>26</td><td>15</td><td>12.9</td><td>23</td><td>0.75</td><td>20.75</td><td>5</td><td></td></tr> <tr><td>3</td><td>37.5</td><td>32.5</td><td>19.75</td><td>18</td><td>28.75</td><td>1</td><td>25.75</td><td>6</td><td></td></tr> <tr><td>4</td><td>45</td><td>39</td><td>24.5</td><td>19.25</td><td>34.5</td><td>1.25</td><td>31</td><td>7.0</td><td></td></tr> </table>	ขนาดป้ายจราจร	A	B	C	D	E	F	G	H	J	1	22.5	19.5	11.25	9.5	17.25	0.6	15.5	3.75		2	30	26	15	12.9	23	0.75	20.75	5		3	37.5	32.5	19.75	18	28.75	1	25.75	6		4	45	39	24.5	19.25	34.5	1.25	31	7.0		<p>1129 ห้ามขอมบาย</p> <table border="1"> <tr><th>ขนาดป้ายจราจร</th><th>A</th><th>B</th><th>C</th><th>D</th><th>E</th><th>F</th></tr> <tr><td>1</td><td>22.5</td><td>19.5</td><td>12.7</td><td>4.5</td><td>14.1</td><td>3.75</td></tr> <tr><td>2</td><td>30</td><td>26</td><td>17</td><td>6</td><td>18.75</td><td>5</td></tr> <tr><td>3</td><td>37.5</td><td>32.5</td><td>21.2</td><td>7.5</td><td>23.4</td><td>6</td></tr> <tr><td>4</td><td>45</td><td>39</td><td>25.0</td><td>9</td><td>28.1</td><td>7.0</td></tr> </table>	ขนาดป้ายจราจร	A	B	C	D	E	F	1	22.5	19.5	12.7	4.5	14.1	3.75	2	30	26	17	6	18.75	5	3	37.5	32.5	21.2	7.5	23.4	6	4	45	39	25.0	9	28.1	7.0	<p>1130 ห้ามขอมบาย</p> <table border="1"> <tr><th>ขนาดป้ายจราจร</th><th>A</th><th>B</th><th>C</th><th>D</th><th>E</th><th>F</th></tr> <tr><td>1</td><td>22.5</td><td>19.5</td><td>12.7</td><td>4.5</td><td>14.1</td><td>3.75</td></tr> <tr><td>2</td><td>30</td><td>26</td><td>17</td><td>6</td><td>18.75</td><td>5</td></tr> <tr><td>3</td><td>37.5</td><td>32.5</td><td>21.2</td><td>7.5</td><td>23.4</td><td>6</td></tr> <tr><td>4</td><td>45</td><td>39</td><td>25.0</td><td>9</td><td>28.1</td><td>7.0</td></tr> </table>	ขนาดป้ายจราจร	A	B	C	D	E	F	1	22.5	19.5	12.7	4.5	14.1	3.75	2	30	26	17	6	18.75	5	3	37.5	32.5	21.2	7.5	23.4	6	4	45	39	25.0	9	28.1	7.0	<p>1131 ห้ามขอมบาย</p> <table border="1"> <tr><th>ขนาดป้ายจราจร</th><th>A</th><th>B</th><th>C</th><th>D</th><th>E</th><th>F</th><th>G</th><th>H</th><th>J</th></tr> <tr><td>1</td><td>22.5</td><td>19.5</td><td>11.25</td><td>9.5</td><td>17.25</td><td>0.6</td><td>15.5</td><td>3.75</td><td></td></tr> <tr><td>2</td><td>30</td><td>26</td><td>15</td><td>12.9</td><td>23</td><td>0.75</td><td>20.75</td><td>5</td><td></td></tr> <tr><td>3</td><td>37.5</td><td>32.5</td><td>19.75</td><td>18</td><td>28.75</td><td>1</td><td>25.75</td><td>6</td><td></td></tr> <tr><td>4</td><td>45</td><td>39</td><td>24.5</td><td>19.25</td><td>34.5</td><td>1.25</td><td>31</td><td>7.0</td><td></td></tr> </table>	ขนาดป้ายจราจร	A	B	C	D	E	F	G	H	J	1	22.5	19.5	11.25	9.5	17.25	0.6	15.5	3.75		2	30	26	15	12.9	23	0.75	20.75	5		3	37.5	32.5	19.75	18	28.75	1	25.75	6		4	45	39	24.5	19.25	34.5	1.25	31	7.0		<p>1132 ห้ามขอมบาย</p> <table border="1"> <tr><th>ขนาดป้ายจราจร</th><th>A</th><th>B</th><th>C</th><th>D</th><th>E</th><th>F</th><th>G</th><th>H</th><th>J</th><th>K</th></tr> <tr><td>1</td><td>22.5</td><td>19.5</td><td>14.0</td><td>17.7</td><td>6.4</td><td>1.6</td><td>3.75</td><td></td><td></td><td></td></tr> <tr><td>2</td><td>30</td><td>26</td><td>19.7</td><td>23.8</td><td>12.8</td><td>2.1</td><td>5</td><td></td><td></td><td></td></tr> <tr><td>3</td><td>37.5</td><td>32.5</td><td>24.6</td><td>28.5</td><td>15.7</td><td>2.6</td><td>6.0</td><td></td><td></td><td></td></tr> <tr><td>4</td><td>45</td><td>39</td><td>29.5</td><td>35.4</td><td>18.9</td><td>3.1</td><td>7.5</td><td></td><td></td><td></td></tr> </table>	ขนาดป้ายจราจร	A	B	C	D	E	F	G	H	J	K	1	22.5	19.5	14.0	17.7	6.4	1.6	3.75				2	30	26	19.7	23.8	12.8	2.1	5				3	37.5	32.5	24.6	28.5	15.7	2.6	6.0				4	45	39	29.5	35.4	18.9	3.1	7.5																																																																																																																																																																																																																																																																																																																																																			
ขนาดป้ายจราจร	A	B	C	D	E	F																																																																																																																																																																																																																																																																																																																																																																																																																																																																																																																																																																																																																			
1	22.5	19.5	12.7	4.5	14.1	3.75																																																																																																																																																																																																																																																																																																																																																																																																																																																																																																																																																																																																																			
2	30	26	17	6	18.75	5																																																																																																																																																																																																																																																																																																																																																																																																																																																																																																																																																																																																																			
3	37.5	32.5	21.2	7.5	23.4	6																																																																																																																																																																																																																																																																																																																																																																																																																																																																																																																																																																																																																			
4	45	39	25.0	9	28.1	7.0																																																																																																																																																																																																																																																																																																																																																																																																																																																																																																																																																																																																																			
ขนาดป้ายจราจร	A	B	C	D	E	F	G	H	J																																																																																																																																																																																																																																																																																																																																																																																																																																																																																																																																																																																																																
1	22.5	19.5	11.25	9.5	17.25	0.6	15.5	3.75																																																																																																																																																																																																																																																																																																																																																																																																																																																																																																																																																																																																																	
2	30	26	15	12.9	23	0.75	20.75	5																																																																																																																																																																																																																																																																																																																																																																																																																																																																																																																																																																																																																	
3	37.5	32.5	19.75	18	28.75	1	25.75	6																																																																																																																																																																																																																																																																																																																																																																																																																																																																																																																																																																																																																	
4	45	39	24.5	19.25	34.5	1.25	31	7.0																																																																																																																																																																																																																																																																																																																																																																																																																																																																																																																																																																																																																	
ขนาดป้ายจราจร	A	B	C	D	E	F																																																																																																																																																																																																																																																																																																																																																																																																																																																																																																																																																																																																																			
1	22.5	19.5	12.7	4.5	14.1	3.75																																																																																																																																																																																																																																																																																																																																																																																																																																																																																																																																																																																																																			
2	30	26	17	6	18.75	5																																																																																																																																																																																																																																																																																																																																																																																																																																																																																																																																																																																																																			
3	37.5	32.5	21.2	7.5	23.4	6																																																																																																																																																																																																																																																																																																																																																																																																																																																																																																																																																																																																																			
4	45	39	25.0	9	28.1	7.0																																																																																																																																																																																																																																																																																																																																																																																																																																																																																																																																																																																																																			
ขนาดป้ายจราจร	A	B	C	D	E	F																																																																																																																																																																																																																																																																																																																																																																																																																																																																																																																																																																																																																			
1	22.5	19.5	12.7	4.5	14.1	3.75																																																																																																																																																																																																																																																																																																																																																																																																																																																																																																																																																																																																																			
2	30	26	17	6	18.75	5																																																																																																																																																																																																																																																																																																																																																																																																																																																																																																																																																																																																																			
3	37.5	32.5	21.2	7.5	23.4	6																																																																																																																																																																																																																																																																																																																																																																																																																																																																																																																																																																																																																			
4	45	39	25.0	9	28.1	7.0																																																																																																																																																																																																																																																																																																																																																																																																																																																																																																																																																																																																																			
ขนาดป้ายจราจร	A	B	C	D	E	F	G	H	J																																																																																																																																																																																																																																																																																																																																																																																																																																																																																																																																																																																																																
1	22.5	19.5	11.25	9.5	17.25	0.6	15.5	3.75																																																																																																																																																																																																																																																																																																																																																																																																																																																																																																																																																																																																																	
2	30	26	15	12.9	23	0.75	20.75	5																																																																																																																																																																																																																																																																																																																																																																																																																																																																																																																																																																																																																	
3	37.5	32.5	19.75	18	28.75	1	25.75	6																																																																																																																																																																																																																																																																																																																																																																																																																																																																																																																																																																																																																	
4	45	39	24.5	19.25	34.5	1.25	31	7.0																																																																																																																																																																																																																																																																																																																																																																																																																																																																																																																																																																																																																	
ขนาดป้ายจราจร	A	B	C	D	E	F	G	H	J	K																																																																																																																																																																																																																																																																																																																																																																																																																																																																																																																																																																																																															
1	22.5	19.5	14.0	17.7	6.4	1.6	3.75																																																																																																																																																																																																																																																																																																																																																																																																																																																																																																																																																																																																																		
2	30	26	19.7	23.8	12.8	2.1	5																																																																																																																																																																																																																																																																																																																																																																																																																																																																																																																																																																																																																		
3	37.5	32.5	24.6	28.5	15.7	2.6	6.0																																																																																																																																																																																																																																																																																																																																																																																																																																																																																																																																																																																																																		
4	45	39	29.5	35.4	18.9	3.1	7.5																																																																																																																																																																																																																																																																																																																																																																																																																																																																																																																																																																																																																		
<p>1133 ห้ามขอมบาย</p> <table border="1"> <tr><th>ขนาดป้ายจราจร</th><th>A</th><th>B</th><th>C</th><th>D</th><th>E</th><th>F</th><th>G</th><th>H</th><th>J</th><th>K</th><th>L</th><th>M</th><th>N</th><th>O</th></tr> <tr><td>1</td><td>22.5</td><td>19.5</td><td>12.5</td><td>2.4</td><td>13.5</td><td>6.3</td><td>10.1</td><td>3.75</td><td>1.3</td><td>7</td><td>5.7</td><td>7</td><td></td><td></td></tr> <tr><td>2</td><td>30</td><td>26</td><td>16.7</td><td>3.2</td><td>18</td><td>7.0</td><td>22</td><td>5</td><td>1.8</td><td>9.4</td><td>7.9</td><td>9.3</td><td></td><td></td></tr> <tr><td>3</td><td>37.5</td><td>32.5</td><td>20.0</td><td>4</td><td>22.5</td><td>8.0</td><td>28.9</td><td>6.25</td><td>2.2</td><td>11.7</td><td>9.6</td><td>11.7</td><td></td><td></td></tr> <tr><td>4</td><td>45</td><td>39</td><td>24</td><td>4.5</td><td>27</td><td>10.5</td><td>32.5</td><td>7.5</td><td>2.6</td><td>14.1</td><td>11.4</td><td>14</td><td></td><td></td></tr> </table>	ขนาดป้ายจราจร	A	B	C	D	E	F	G	H	J	K	L	M	N	O	1	22.5	19.5	12.5	2.4	13.5	6.3	10.1	3.75	1.3	7	5.7	7			2	30	26	16.7	3.2	18	7.0	22	5	1.8	9.4	7.9	9.3			3	37.5	32.5	20.0	4	22.5	8.0	28.9	6.25	2.2	11.7	9.6	11.7			4	45	39	24	4.5	27	10.5	32.5	7.5	2.6	14.1	11.4	14			<p>1134 ห้ามขอมบาย</p> <table border="1"> <tr><th>ขนาดป้ายจราจร</th><th>A</th><th>B</th><th>C</th><th>D</th><th>E</th><th>F</th><th>G</th><th>H</th><th>J</th><th>K</th><th>L</th><th>M</th><th>N</th><th>O</th><th>P</th><th>R</th></tr> <tr><td>1</td><td>22.5</td><td>19.5</td><td>17.7</td><td>11.3</td><td>13</td><td>5.8</td><td>9.7</td><td>8.9</td><td>3.8</td><td>2.9</td><td>1.7</td><td>8</td><td>0.8</td><td></td><td></td><td></td></tr> <tr><td>2</td><td>30</td><td>26</td><td>23.8</td><td>15.1</td><td>17.3</td><td>7.4</td><td>12.6</td><td>11.1</td><td>5.1</td><td>3.8</td><td>2.3</td><td>16.7</td><td>1</td><td></td><td></td><td></td></tr> <tr><td>3</td><td>37.5</td><td>32.5</td><td>29</td><td>18.9</td><td>21.6</td><td>9.3</td><td>15.6</td><td>13.6</td><td>6.3</td><td>4.8</td><td>2.9</td><td>13.3</td><td>1.3</td><td></td><td></td><td></td></tr> <tr><td>4</td><td>45</td><td>39</td><td>35.3</td><td>22.8</td><td>25.9</td><td>11.1</td><td>19.4</td><td>17.6</td><td>7.6</td><td>6.7</td><td>3.4</td><td>16</td><td>1.5</td><td></td><td></td><td></td></tr> </table>	ขนาดป้ายจราจร	A	B	C	D	E	F	G	H	J	K	L	M	N	O	P	R	1	22.5	19.5	17.7	11.3	13	5.8	9.7	8.9	3.8	2.9	1.7	8	0.8				2	30	26	23.8	15.1	17.3	7.4	12.6	11.1	5.1	3.8	2.3	16.7	1				3	37.5	32.5	29	18.9	21.6	9.3	15.6	13.6	6.3	4.8	2.9	13.3	1.3				4	45	39	35.3	22.8	25.9	11.1	19.4	17.6	7.6	6.7	3.4	16	1.5				<p>1135 ห้ามขอมบาย</p> <table border="1"> <tr><th>ขนาดป้ายจราจร</th><th>A</th><th>B</th><th>C</th><th>D</th><th>E</th><th>F</th><th>G</th><th>H</th><th>J</th><th>K</th><th>L</th></tr> <tr><td>1</td><td>22.5</td><td>19.5</td><td>9.5</td><td>9.8</td><td>6.7</td><td>6.3</td><td>18.4</td><td>4.3</td><td>0.9</td><td>2.9</td><td></td></tr> <tr><td>2</td><td>30</td><td>26</td><td>12.7</td><td>12.9</td><td>7.1</td><td>7.1</td><td>21.9</td><td>5</td><td>1.2</td><td>3.9</td><td></td></tr> <tr><td>3</td><td>37.5</td><td>32.5</td><td>16</td><td>16</td><td>9.5</td><td>9.5</td><td>27.4</td><td>7.5</td><td>1.5</td><td>4.7</td><td></td></tr> <tr><td>4</td><td>45</td><td>39</td><td>19.1</td><td>19.2</td><td>11.4</td><td>10.7</td><td>32.9</td><td>9</td><td>1.8</td><td>5.7</td><td></td></tr> </table>	ขนาดป้ายจราจร	A	B	C	D	E	F	G	H	J	K	L	1	22.5	19.5	9.5	9.8	6.7	6.3	18.4	4.3	0.9	2.9		2	30	26	12.7	12.9	7.1	7.1	21.9	5	1.2	3.9		3	37.5	32.5	16	16	9.5	9.5	27.4	7.5	1.5	4.7		4	45	39	19.1	19.2	11.4	10.7	32.9	9	1.8	5.7		<p>1136 ห้ามขอมบาย</p> <table border="1"> <tr><th>ขนาดป้ายจราจร</th><th>A</th><th>B</th><th>C</th><th>D</th><th>E</th><th>F</th><th>G</th><th>H</th><th>J</th><th>K</th><th>L</th><th>M</th><th>N</th><th>O</th></tr> <tr><td>1</td><td>22.5</td><td>19.5</td><td>12</td><td>1.8</td><td>11.2</td><td>13.3</td><td>15.1</td><td></td><td></td><td></td><td></td><td></td><td></td><td></td></tr> <tr><td>2</td><td>30</td><td>26</td><td>15.9</td><td>2.4</td><td>15</td><td>17.7</td><td>20.1</td><td></td><td></td><td></td><td></td><td></td><td></td><td></td></tr> <tr><td>3</td><td>37.5</td><td>32.5</td><td>19.8</td><td>3.1</td><td>19.7</td><td>22.1</td><td>25.1</td><td></td><td></td><td></td><td></td><td></td><td></td><td></td></tr> <tr><td>4</td><td>45</td><td>39</td><td>23.9</td><td>3.7</td><td>22.4</td><td>24.8</td><td>30.1</td><td></td><td></td><td></td><td></td><td></td><td></td><td></td></tr> </table>	ขนาดป้ายจราจร	A	B	C	D	E	F	G	H	J	K	L	M	N	O	1	22.5	19.5	12	1.8	11.2	13.3	15.1								2	30	26	15.9	2.4	15	17.7	20.1								3	37.5	32.5	19.8	3.1	19.7	22.1	25.1								4	45	39	23.9	3.7	22.4	24.8	30.1								<p>1137 ห้ามขอมบาย</p> <table border="1"> <tr><th>ขนาดป้ายจราจร</th><th>A</th><th>B</th><th>C</th><th>D</th><th>E</th><th>F</th><th>G</th><th>H</th><th>J</th><th>K</th><th>L</th><th>M</th><th>N</th><th>O</th><th>P</th><th>R</th></tr> <tr><td>1</td><td>22.5</td><td>19.5</td><td>20.5</td><td>3.75</td><td>8</td><td>0.75</td><td>15</td><td>10.5</td><td>1.125</td><td></td><td></td><td></td><td></td><td></td><td></td><td></td></tr> <tr><td>2</td><td>30</td><td>26</td><td>27</td><td>7</td><td>8</td><td>1</td><td>20</td><td>14</td><td>1.5</td><td></td><td></td><td></td><td></td><td></td><td></td><td></td></tr> <tr><td>3</td><td>37.5</td><td>32.5</td><td>34</td><td>9.75</td><td>10</td><td>1.25</td><td>25</td><td>17.5</td><td>1.25</td><td></td><td></td><td></td><td></td><td></td><td></td><td></td></tr> <tr><td>4</td><td>45</td><td>39</td><td>41</td><td>12.5</td><td>12</td><td>1.5</td><td>30</td><td>21</td><td>1.25</td><td></td><td></td><td></td><td></td><td></td><td></td><td></td></tr> </table>	ขนาดป้ายจราจร	A	B	C	D	E	F	G	H	J	K	L	M	N	O	P	R	1	22.5	19.5	20.5	3.75	8	0.75	15	10.5	1.125								2	30	26	27	7	8	1	20	14	1.5								3	37.5	32.5	34	9.75	10	1.25	25	17.5	1.25								4	45	39	41	12.5	12	1.5	30	21	1.25																																																																																																																																																																																																																																
ขนาดป้ายจราจร	A	B	C	D	E	F	G	H	J	K	L	M	N	O																																																																																																																																																																																																																																																																																																																																																																																																																																																																																																																																																																																																											
1	22.5	19.5	12.5	2.4	13.5	6.3	10.1	3.75	1.3	7	5.7	7																																																																																																																																																																																																																																																																																																																																																																																																																																																																																																																																																																																																													
2	30	26	16.7	3.2	18	7.0	22	5	1.8	9.4	7.9	9.3																																																																																																																																																																																																																																																																																																																																																																																																																																																																																																																																																																																																													
3	37.5	32.5	20.0	4	22.5	8.0	28.9	6.25	2.2	11.7	9.6	11.7																																																																																																																																																																																																																																																																																																																																																																																																																																																																																																																																																																																																													
4	45	39	24	4.5	27	10.5	32.5	7.5	2.6	14.1	11.4	14																																																																																																																																																																																																																																																																																																																																																																																																																																																																																																																																																																																																													
ขนาดป้ายจราจร	A	B	C	D	E	F	G	H	J	K	L	M	N	O	P	R																																																																																																																																																																																																																																																																																																																																																																																																																																																																																																																																																																																																									
1	22.5	19.5	17.7	11.3	13	5.8	9.7	8.9	3.8	2.9	1.7	8	0.8																																																																																																																																																																																																																																																																																																																																																																																																																																																																																																																																																																																																												
2	30	26	23.8	15.1	17.3	7.4	12.6	11.1	5.1	3.8	2.3	16.7	1																																																																																																																																																																																																																																																																																																																																																																																																																																																																																																																																																																																																												
3	37.5	32.5	29	18.9	21.6	9.3	15.6	13.6	6.3	4.8	2.9	13.3	1.3																																																																																																																																																																																																																																																																																																																																																																																																																																																																																																																																																																																																												
4	45	39	35.3	22.8	25.9	11.1	19.4	17.6	7.6	6.7	3.4	16	1.5																																																																																																																																																																																																																																																																																																																																																																																																																																																																																																																																																																																																												
ขนาดป้ายจราจร	A	B	C	D	E	F	G	H	J	K	L																																																																																																																																																																																																																																																																																																																																																																																																																																																																																																																																																																																																														
1	22.5	19.5	9.5	9.8	6.7	6.3	18.4	4.3	0.9	2.9																																																																																																																																																																																																																																																																																																																																																																																																																																																																																																																																																																																																															
2	30	26	12.7	12.9	7.1	7.1	21.9	5	1.2	3.9																																																																																																																																																																																																																																																																																																																																																																																																																																																																																																																																																																																																															
3	37.5	32.5	16	16	9.5	9.5	27.4	7.5	1.5	4.7																																																																																																																																																																																																																																																																																																																																																																																																																																																																																																																																																																																																															
4	45	39	19.1	19.2	11.4	10.7	32.9	9	1.8	5.7																																																																																																																																																																																																																																																																																																																																																																																																																																																																																																																																																																																																															
ขนาดป้ายจราจร	A	B	C	D	E	F	G	H	J	K	L	M	N	O																																																																																																																																																																																																																																																																																																																																																																																																																																																																																																																																																																																																											
1	22.5	19.5	12	1.8	11.2	13.3	15.1																																																																																																																																																																																																																																																																																																																																																																																																																																																																																																																																																																																																																		
2	30	26	15.9	2.4	15	17.7	20.1																																																																																																																																																																																																																																																																																																																																																																																																																																																																																																																																																																																																																		
3	37.5	32.5	19.8	3.1	19.7	22.1	25.1																																																																																																																																																																																																																																																																																																																																																																																																																																																																																																																																																																																																																		
4	45	39	23.9	3.7	22.4	24.8	30.1																																																																																																																																																																																																																																																																																																																																																																																																																																																																																																																																																																																																																		
ขนาดป้ายจราจร	A	B	C	D	E	F	G	H	J	K	L	M	N	O	P	R																																																																																																																																																																																																																																																																																																																																																																																																																																																																																																																																																																																																									
1	22.5	19.5	20.5	3.75	8	0.75	15	10.5	1.125																																																																																																																																																																																																																																																																																																																																																																																																																																																																																																																																																																																																																
2	30	26	27	7	8	1	20	14	1.5																																																																																																																																																																																																																																																																																																																																																																																																																																																																																																																																																																																																																
3	37.5	32.5	34	9.75	10	1.25	25	17.5	1.25																																																																																																																																																																																																																																																																																																																																																																																																																																																																																																																																																																																																																
4	45	39	41	12.5	12	1.5	30	21	1.25																																																																																																																																																																																																																																																																																																																																																																																																																																																																																																																																																																																																																
<p>1138 ห้ามขอมบาย</p> <table border="1"> <tr><th>ขนาดป้ายจราจร</th><th>A</th><th>B</th><th>C</th><th>D</th><th>E</th><th>F</th><th>G</th><th>H</th><th>J</th><th>K</th><th>L</th><th>M</th><th>N</th><th>O</th><th>P</th><th>R</th></tr> <tr><td>1</td><td>22.5</td><td>19.5</td><td>20.5</td><td>3.75</td><td>8</td><td>0.75</td><td>15</td><td>10.5</td><td>1.125</td><td></td><td></td><td></td><td></td><td></td><td></td><td></td></tr> <tr><td>2</td><td>30</td><td>26</td><td>27</td><td>7</td><td>8</td><td>1</td><td>20</td><td>14</td><td>1.5</td><td></td><td></td><td></td><td></td><td></td><td></td><td></td></tr> <tr><td>3</td><td>37.5</td><td>32.5</td><td>34</td><td>9.75</td><td>10</td><td>1.25</td><td>25</td><td>17.5</td><td>1.25</td><td></td><td></td><td></td><td></td><td></td><td></td><td></td></tr> <tr><td>4</td><td>45</td><td>39</td><td>41</td><td>12.5</td><td>12</td><td>1.5</td><td>30</td><td>21</td><td>1.25</td><td></td><td></td><td></td><td></td><td></td><td></td><td></td></tr> </table>	ขนาดป้ายจราจร	A	B	C	D	E	F	G	H	J	K	L	M	N	O	P	R	1	22.5	19.5	20.5	3.75	8	0.75	15	10.5	1.125								2	30	26	27	7	8	1	20	14	1.5								3	37.5	32.5	34	9.75	10	1.25	25	17.5	1.25								4	45	39	41	12.5	12	1.5	30	21	1.25								<p>1139 ห้ามขอมบาย</p> <table border="1"> <tr><th>ขนาดป้ายจราจร</th><th>A</th><th>B</th><th>C</th><th>D</th><th>E</th><th>F</th><th>G</th><th>H</th><th>J</th><th>K</th><th>L</th><th>M</th><th>N</th><th>O</th><th>P</th><th>R</th></tr> <tr><td>1</td><td>22.5</td><td>19.5</td><td>20.5</td><td>3.75</td><td>8</td><td>0.75</td><td>15</td><td>10.5</td><td>1.125</td><td></td><td></td><td></td><td></td><td></td><td></td><td></td></tr> <tr><td>2</td><td>30</td><td>26</td><td>27</td><td>7</td><td>8</td><td>1</td><td>20</td><td>14</td><td>1.5</td><td></td><td></td><td></td><td></td><td></td><td></td><td></td></tr> <tr><td>3</td><td>37.5</td><td>32.5</td><td>34</td><td>9.75</td><td>10</td><td>1.25</td><td>25</td><td>17.5</td><td>1.25</td><td></td><td></td><td></td><td></td><td></td><td></td><td></td></tr> <tr><td>4</td><td>45</td><td>39</td><td>41</td><td>12.5</td><td>12</td><td>1.5</td><td>30</td><td>21</td><td>1.25</td><td></td><td></td><td></td><td></td><td></td><td></td><td></td></tr> </table>	ขนาดป้ายจราจร	A	B	C	D	E	F	G	H	J	K	L	M	N	O	P	R	1	22.5	19.5	20.5	3.75	8	0.75	15	10.5	1.125								2	30	26	27	7	8	1	20	14	1.5								3	37.5	32.5	34	9.75	10	1.25	25	17.5	1.25								4	45	39	41	12.5	12	1.5	30	21	1.25								<p>1140 ห้ามขอมบาย</p> <table border="1"> <tr><th>ขนาดป้ายจราจร</th><th>A</th><th>B</th><th>C</th><th>D</th><th>E</th><th>F</th><th>G</th><th>H</th><th>J</th><th>K</th><th>L</th><th>M</th><th>N</th><th>O</th><th>P</th><th>R</th></tr> <tr><td>1</td><td>22.5</td><td>19.5</td><td>20.5</td><td>3.75</td><td>8</td><td>0.75</td><td>15</td><td>10.5</td><td>1.125</td><td></td><td></td><td></td><td></td><td></td><td></td><td></td></tr> <tr><td>2</td><td>30</td><td>26</td><td>27</td><td>7</td><td>8</td><td>1</td><td>20</td><td>14</td><td>1.5</td><td></td><td></td><td></td><td></td><td></td><td></td><td></td></tr> <tr><td>3</td><td>37.5</td><td>32.5</td><td>34</td><td>9.75</td><td>10</td><td>1.25</td><td>25</td><td>17.5</td><td>1.25</td><td></td><td></td><td></td><td></td><td></td><td></td><td></td></tr> <tr><td>4</td><td>45</td><td>39</td><td>41</td><td>12.5</td><td>12</td><td>1.5</td><td>30</td><td>21</td><td>1.25</td><td></td><td></td><td></td><td></td><td></td><td></td><td></td></tr> </table>	ขนาดป้ายจราจร	A	B	C	D	E	F	G	H	J	K	L	M	N	O	P	R	1	22.5	19.5	20.5	3.75	8	0.75	15	10.5	1.125								2	30	26	27	7	8	1	20	14	1.5								3	37.5	32.5	34	9.75	10	1.25	25	17.5	1.25								4	45	39	41	12.5	12	1.5	30	21	1.25								<p>1141 ห้ามขอมบาย</p> <table border="1"> <tr><th>ขนาดป้ายจราจร</th><th>A</th><th>B</th><th>C</th><th>D</th><th>E</th><th>F</th><th>G</th><th>H</th><th>J</th><th>K</th><th>L</th><th>M</th><th>N</th><th>O</th><th>P</th><th>R</th></tr> <tr><td>1</td><td>22.5</td><td>19.5</td><td>20.5</td><td>3.75</td><td>8</td><td>0.75</td><td>15</td><td>10.5</td><td>1.125</td><td></td><td></td><td></td><td></td><td></td><td></td><td></td></tr> <tr><td>2</td><td>30</td><td>26</td><td>27</td><td>7</td><td>8</td><td>1</td><td>20</td><td>14</td><td>1.5</td><td></td><td></td><td></td><td></td><td></td><td></td><td></td></tr> <tr><td>3</td><td>37.5</td><td>32.5</td><td>34</td><td>9.75</td><td>10</td><td>1.25</td><td>25</td><td>17.5</td><td>1.25</td><td></td><td></td><td></td><td></td><td></td><td></td><td></td></tr> <tr><td>4</td><td>45</td><td>39</td><td>41</td><td>12.5</td><td>12</td><td>1.5</td><td>30</td><td>21</td><td>1.25</td><td></td><td></td><td></td><td></td><td></td><td></td><td></td></tr> </table>	ขนาดป้ายจราจร	A	B	C	D	E	F	G	H	J	K	L	M	N	O	P	R	1	22.5	19.5	20.5	3.75	8	0.75	15	10.5	1.125								2	30	26	27	7	8	1	20	14	1.5								3	37.5	32.5	34	9.75	10	1.25	25	17.5	1.25								4	45	39	41	12.5	12	1.5	30	21	1.25								<p>1142 ห้ามขอมบาย</p> <table border="1"> <tr><th>ขนาดป้ายจราจร</th><th>A</th><th>B</th><th>C</th><th>D</th><th>E</th><th>F</th><th>G</th><th>H</th><th>J</th><th>K</th><th>L</th><th>M</th><th>N</th><th>O</th><th>P</th><th>R</th></tr> <tr><td>1</td><td>22.5</td><td>19.5</td><td>20.5</td><td>3.75</td><td>8</td><td>0.75</td><td>15</td><td>10.5</td><td>1.125</td><td></td><td></td><td></td><td></td><td></td><td></td><td></td></tr> <tr><td>2</td><td>30</td><td>26</td><td>27</td><td>7</td><td>8</td><td>1</td><td>20</td><td>14</td><td>1.5</td><td></td><td></td><td></td><td></td><td></td><td></td><td></td></tr> <tr><td>3</td><td>37.5</td><td>32.5</td><td>34</td><td>9.75</td><td>10</td><td>1.25</td><td>25</td><td>17.5</td><td>1.25</td><td></td><td></td><td></td><td></td><td></td><td></td><td></td></tr> <tr><td>4</td><td>45</td><td>39</td><td>41</td><td>12.5</td><td>12</td><td>1.5</td><td>30</td><td>21</td><td>1.25</td><td></td><td></td><td></td><td></td><td></td><td></td><td></td></tr> </table>	ขนาดป้ายจราจร	A	B	C	D	E	F	G	H	J	K	L	M	N	O	P	R	1	22.5	19.5	20.5	3.75	8	0.75	15	10.5	1.125								2	30	26	27	7	8	1	20	14	1.5								3	37.5	32.5	34	9.75	10	1.25	25	17.5	1.25								4	45	39	41	12.5	12	1.5	30	21	1.25								<p>1143 ห้ามขอมบาย</p> <table border="1"> <tr><th>ขนาดป้ายจราจร</th><th>A</th><th>B</th><th>C</th><th>D</th><th>E</th><th>F</th><th>G</th><th>H</th><th>J</th><th>K</th><th>L</th><th>M</th><th>N</th><th>O</th><th>P</th><th>R</th></tr> <tr><td>1</td><td>22.5</td><td>19.5</td><td>20.5</td><td>3.75</td><td>8</td><td>0.75</td><td>15</td><td>10.5</td><td>1.125</td><td></td><td></td><td></td><td></td><td></td><td></td><td></td></tr> <tr><td>2</td><td>30</td><td>26</td><td>27</td><td>7</td><td>8</td><td>1</td><td>20</td><td>14</td><td>1.5</td><td></td><td></td><td></td><td></td><td></td><td></td><td></td></tr> <tr><td>3</td><td>37.5</td><td>32.5</td><td>34</td><td>9.75</td><td>10</td><td>1.25</td><td>25</td><td>17.5</td><td>1.25</td><td></td><td></td><td></td><td></td><td></td><td></td><td></td></tr> <tr><td>4</td><td>45</td><td>39</td><td>41</td><td>12.5</td><td>12</td><td>1.5</td><td>30</td><td>21</td><td>1.25</td><td></td><td></td><td></td><td></td><td></td><td></td><td></td></tr> </table>	ขนาดป้ายจราจร	A	B	C	D	E	F	G	H	J	K	L	M	N	O	P	R	1	22.5	19.5	20.5	3.75	8	0.75	15	10.5	1.125								2	30	26	27	7	8	1	20	14	1.5								3	37.5	32.5	34	9.75	10	1.25	25	17.5	1.25								4	45	39	41	12.5	12	1.5	30	21	1.25								<p>1144 ห้ามขอมบาย</p> <table border="1"> <tr><th>ขนาดป้ายจราจร</th><th>A</th><th>B</th><th>C</th><th>D</th><th>E</th><th>F</th><th>G</th><th>H</th><th>J</th><th>K</th><th>L</th><th>M</th><th>N</th><th>O</th><th>P</th><th>R</th></tr> <tr><td>1</td><td>22.5</td><td>19.5</td><td>20.5</td><td>3.75</td><td>8</td><td>0.75</td><td>15</td><td>10.5</td><td>1.125</td><td></td><td></td><td></td><td></td><td></td><td></td><td></td></tr> <tr><td>2</td><td>30</td><td>26</td><td>27</td><td>7</td><td>8</td><td>1</td><td>20</td><td>14</td><td>1.5</td><td></td><td></td><td></td><td></td><td></td><td></td><td></td></tr> <tr><td>3</td><td>37.5</td><td>32.5</td><td>34</td><td>9.75</td><td>10</td><td>1.25</td><td>25</td><td>17.5</td><td>1.25</td><td></td><td></td><td></td><td></td><td></td><td></td><td></td></tr> <tr><td>4</td><td>45</td><td>39</td><td>41</td><td>12.5</td><td>12</td><td>1.5</td><td>30</td><td>21</td><td>1.25</td><td></td><td></td><td></td><td></td><td></td><td></td><td></td></tr> </table>	ขนาดป้ายจราจร	A	B	C	D	E	F	G	H	J	K	L	M	N	O	P	R	1	22.5	19.5	20.5	3.75	8	0.75	15	10.5	1.125								2	30	26	27	7	8	1	20	14	1.5								3	37.5	32.5	34	9.75	10	1.25	25	17.5	1.25								4	45	39	41	12.5	12	1.5	30	21	1.25							
ขนาดป้ายจราจร	A	B	C	D	E	F	G	H	J	K	L	M	N	O	P	R																																																																																																																																																																																																																																																																																																																																																																																																																																																																																																																																																																																																									
1	22.5	19.5	20.5	3.75	8	0.75	15	10.5	1.125																																																																																																																																																																																																																																																																																																																																																																																																																																																																																																																																																																																																																
2	30	26	27	7	8	1	20	14	1.5																																																																																																																																																																																																																																																																																																																																																																																																																																																																																																																																																																																																																
3	37.5	32.5	34	9.75	10	1.25	25	17.5	1.25																																																																																																																																																																																																																																																																																																																																																																																																																																																																																																																																																																																																																
4	45	39	41	12.5	12	1.5	30	21	1.25																																																																																																																																																																																																																																																																																																																																																																																																																																																																																																																																																																																																																
ขนาดป้ายจราจร	A	B	C	D	E	F	G	H	J	K	L	M	N	O	P	R																																																																																																																																																																																																																																																																																																																																																																																																																																																																																																																																																																																																									
1	22.5	19.5	20.5	3.75	8	0.75	15	10.5	1.125																																																																																																																																																																																																																																																																																																																																																																																																																																																																																																																																																																																																																
2	30	26	27	7	8	1	20	14	1.5																																																																																																																																																																																																																																																																																																																																																																																																																																																																																																																																																																																																																
3	37.5	32.5	34	9.75	10	1.25	25	17.5	1.25																																																																																																																																																																																																																																																																																																																																																																																																																																																																																																																																																																																																																
4	45	39	41	12.5	12	1.5	30	21	1.25																																																																																																																																																																																																																																																																																																																																																																																																																																																																																																																																																																																																																
ขนาดป้ายจราจร	A	B	C	D	E	F	G	H	J	K	L	M	N	O	P	R																																																																																																																																																																																																																																																																																																																																																																																																																																																																																																																																																																																																									
1	22.5	19.5	20.5	3.75	8	0.75	15	10.5	1.125																																																																																																																																																																																																																																																																																																																																																																																																																																																																																																																																																																																																																
2	30	26	27	7	8	1	20	14	1.5																																																																																																																																																																																																																																																																																																																																																																																																																																																																																																																																																																																																																
3	37.5	32.5	34	9.75	10	1.25	25	17.5	1.25																																																																																																																																																																																																																																																																																																																																																																																																																																																																																																																																																																																																																
4	45	39	41	12.5	12	1.5	30	21	1.25																																																																																																																																																																																																																																																																																																																																																																																																																																																																																																																																																																																																																
ขนาดป้ายจราจร	A	B	C	D	E	F	G	H	J	K	L	M	N	O	P	R																																																																																																																																																																																																																																																																																																																																																																																																																																																																																																																																																																																																									
1	22.5	19.5	20.5	3.75	8	0.75	15	10.5	1.125																																																																																																																																																																																																																																																																																																																																																																																																																																																																																																																																																																																																																
2	30	26	27	7	8	1	20	14	1.5																																																																																																																																																																																																																																																																																																																																																																																																																																																																																																																																																																																																																
3	37.5	32.5	34	9.75	10	1.25	25	17.5	1.25																																																																																																																																																																																																																																																																																																																																																																																																																																																																																																																																																																																																																
4	45	39	41	12.5	12	1.5	30	21	1.25																																																																																																																																																																																																																																																																																																																																																																																																																																																																																																																																																																																																																
ขนาดป้ายจราจร	A	B	C	D	E	F	G	H	J	K	L	M	N	O	P	R																																																																																																																																																																																																																																																																																																																																																																																																																																																																																																																																																																																																									
1	22.5	19.5	20.5	3.75	8	0.75	15	10.5	1.125																																																																																																																																																																																																																																																																																																																																																																																																																																																																																																																																																																																																																
2	30	26	27	7	8	1	20	14	1.5																																																																																																																																																																																																																																																																																																																																																																																																																																																																																																																																																																																																																
3	37.5	32.5	34	9.75	10	1.25	25	17.5	1.25																																																																																																																																																																																																																																																																																																																																																																																																																																																																																																																																																																																																																
4	45	39	41	12.5	12	1.5	30	21	1.25																																																																																																																																																																																																																																																																																																																																																																																																																																																																																																																																																																																																																
ขนาดป้ายจราจร	A	B	C	D	E	F	G	H	J	K	L	M	N	O	P	R																																																																																																																																																																																																																																																																																																																																																																																																																																																																																																																																																																																																									
1	22.5	19.5	20.5	3.75	8	0.75	15	10.5	1.125																																																																																																																																																																																																																																																																																																																																																																																																																																																																																																																																																																																																																
2	30	26	27	7	8	1	20	14	1.5																																																																																																																																																																																																																																																																																																																																																																																																																																																																																																																																																																																																																
3	37.5	32.5	34	9.75	10	1.25	25	17.5	1.25																																																																																																																																																																																																																																																																																																																																																																																																																																																																																																																																																																																																																
4	45	39	41	12.5	12	1.5	30	21	1.25																																																																																																																																																																																																																																																																																																																																																																																																																																																																																																																																																																																																																
ขนาดป้ายจราจร	A	B	C	D	E	F	G	H	J	K	L	M	N	O	P	R																																																																																																																																																																																																																																																																																																																																																																																																																																																																																																																																																																																																									
1	22.5	19.5	20.5	3.75	8	0.75	15	10.5	1.125																																																																																																																																																																																																																																																																																																																																																																																																																																																																																																																																																																																																																
2	30	26	27	7	8	1	20	14	1.5																																																																																																																																																																																																																																																																																																																																																																																																																																																																																																																																																																																																																
3	37.5	32.5	34	9.75	10	1.25	25	17.5	1.25																																																																																																																																																																																																																																																																																																																																																																																																																																																																																																																																																																																																																
4	45	39	41	12.5	12	1.5	30	21	1.25																																																																																																																																																																																																																																																																																																																																																																																																																																																																																																																																																																																																																
<p>1145 ห้ามขอมบาย</p> <table border="1"> <tr><th>ขนาดป้ายจราจร</th><th>A</th><th>B</th><th>C</th><th>D</th><th>E</th><th>F</th><th>G</th><th>H</th><th>J</th><th>K</th><th>L</th><th>M</th><th>N</th><th>O</th><th>P</th><th>R</th><th>S</th><th>T</th><th>U</th><th>V</th></tr> <tr><td>1</td><td>22.5</td><td>19.5</td><td>20.5</td><td>10.5</td><td>10.25</td><td>7.5</td><td>7</td><td>0.5</td><td>5.5</td><td>8.5</td><td>13.25</td><td>13.75</td><td>2.5</td><td>14.1</td><td>0.8</td><td>10.8</td><td>11</td><td>1.0</td><td></td></tr> <tr><td>2</td><td>30</td><td>26</td><td>27</td><td>12.00</td><td>13.75</td><td>10</td><td>9.5</td><td>0.75</td><td>7.5</td><td>8.75</td><td>17.75</td><td>18.25</td><td>3.3</td><td>18.9</td><td>1</td><td>14.3</td><td>14.7</td><td>2.5</td><td></td></tr> <tr><td>3</td><td>37.5</td><td>32.5</td><td>34</td><td>14.75</td><td>17.25</td><td>12.5</td><td>11.75</td><td>0.75</td><td>9.25</td><td>11</td><td>22</td><td>23</td><td>4.2</td><td>23.5</td><td>1.3</td><td>17.8</td><td>18.3</td><td>3.2</td><td></td></tr> <tr><td>4</td><td>45</td><td>39</td><td>41</td><td>17.25</td><td>19.75</td><td>15</td><td>14.25</td><td>1</td><td>11.3</td><td>13.25</td><td>26.5</td><td>27.5</td><td>5</td><td>28.25</td><td>1.5</td><td>21.5</td><td>22</td><td>3.8</td><td></td></tr> </table>	ขนาดป้ายจราจร	A	B	C	D	E	F	G	H	J	K	L	M	N	O	P	R	S	T	U	V	1	22.5	19.5	20.5	10.5	10.25	7.5	7	0.5	5.5	8.5	13.25	13.75	2.5	14.1	0.8	10.8	11	1.0		2	30	26	27	12.00	13.75	10	9.5	0.75	7.5	8.75	17.75	18.25	3.3	18.9	1	14.3	14.7	2.5		3	37.5	32.5	34	14.75	17.25	12.5	11.75	0.75	9.25	11	22	23	4.2	23.5	1.3	17.8	18.3	3.2		4	45	39	41	17.25	19.75	15	14.25	1	11.3	13.25	26.5	27.5	5	28.25	1.5	21.5	22	3.8		<p>1146 ห้ามขอมบาย</p> <table border="1"> <tr><th>ขนาดป้ายจราจร</th><th>A</th><th>B</th><th>C</th><th>D</th><th>E</th><th>F</th><th>G</th><th>H</th><th>J</th><th>K</th><th>L</th><th>M</th><th>N</th><th>O</th><th>P</th><th>R</th><th>S</th><th>T</th><th>U</th><th>V</th></tr> <tr><td>1</td><td>22.5</td><td>19.5</td><td>20.5</td><td>10.5</td><td>10.25</td><td>7.5</td><td>7</td><td>0.5</td><td>5.5</td><td>8.5</td><td>13.25</td><td>13.75</td><td>2.5</td><td>14.1</td><td>0.8</td><td>10.8</td><td>11</td><td>1.0</td><td></td></tr> <tr><td>2</td><td>30</td><td>26</td><td>27</td><td>12.00</td><td>13.75</td><td>10</td><td>9.5</td><td>0.75</td><td>7.5</td><td>8.75</td><td>17.75</td><td>18.25</td><td>3.3</td><td>18.9</td><td>1</td><td>14.3</td><td>14.7</td><td>2.5</td><td></td></tr> <tr><td>3</td><td>37.5</td><td>32.5</td><td>34</td><td>14.75</td><td>17.25</td><td>12.5</td><td>11.75</td><td>0.75</td><td>9.25</td><td>11</td><td>22</td><td>23</td><td>4.2</td><td>23.5</td><td>1.3</td><td>17.8</td><td>18.3</td><td>3.2</td><td></td></tr> <tr><td>4</td><td>45</td><td>39</td><td>41</td><td>17.25</td><td>19.75</td><td>15</td><td>14.25</td><td>1</td><td>11.3</td><td>13.25</td><td>26.5</td><td>27.5</td><td>5</td><td>28.25</td><td>1.5</td><td>21.5</td><td>22</td><td>3.8</td><td></td></tr> </table>	ขนาดป้ายจราจร	A	B	C	D	E	F	G	H	J	K	L	M	N	O	P	R	S	T	U	V	1	22.5	19.5	20.5	10.5	10.25	7.5	7	0.5	5.5	8.5	13.25	13.75	2.5	14.1	0.8	10.8	11	1.0		2	30	26	27	12.00	13.75	10	9.5	0.75	7.5	8.75	17.75	18.25	3.3	18.9	1	14.3	14.7	2.5		3	37.5	32.5	34	14.75	17.25	12.5	11.75	0.75	9.25	11	22	23	4.2	23.5	1.3	17.8	18.3	3.2		4	45	39	41	17.25	19.75	15	14.25	1	11.3	13.25	26.5	27.5	5	28.25	1.5	21.5	22	3.8		<p>1147 ห้ามขอมบาย</p> <table border="1"> <tr><th>ขนาดป้ายจราจร</th><th>A</th><th>B</th><th>C</th><th>D</th><th>E</th><th>F</th><th>G</th><th>H</th><th>J</th><th>K</th><th>L</th><th>M</th><th>N</th><th>O</th><th>P</th><th>R</th><th>S</th><th>T</th><th>U</th><th>V</th></tr> <tr><td>1</td><td>22.5</td><td>19.5</td><td>20.5</td><td>10.5</td><td>10.25</td><td>7.5</td><td>7</td><td>0.5</td><td>5.5</td><td>8.5</td><td>13.25</td><td>13.75</td><td>2.5</td><td>14.1</td><td>0.8</td><td>10.8</td><td>11</td><td>1.0</td><</tr></table>	ขนาดป้ายจราจร	A	B	C	D	E	F	G	H	J	K	L	M	N	O	P	R	S	T	U	V	1	22.5	19.5	20.5	10.5	10.25	7.5	7	0.5	5.5	8.5	13.25	13.75	2.5	14.1	0.8	10.8	11	1.0																																																																																																																																																																																																																																																																																																																																																																					
ขนาดป้ายจราจร	A	B	C	D	E	F	G	H	J	K	L	M	N	O	P	R	S	T	U	V																																																																																																																																																																																																																																																																																																																																																																																																																																																																																																																																																																																																					
1	22.5	19.5	20.5	10.5	10.25	7.5	7	0.5	5.5	8.5	13.25	13.75	2.5	14.1	0.8	10.8	11	1.0																																																																																																																																																																																																																																																																																																																																																																																																																																																																																																																																																																																																							
2	30	26	27	12.00	13.75	10	9.5	0.75	7.5	8.75	17.75	18.25	3.3	18.9	1	14.3	14.7	2.5																																																																																																																																																																																																																																																																																																																																																																																																																																																																																																																																																																																																							
3	37.5	32.5	34	14.75	17.25	12.5	11.75	0.75	9.25	11	22	23	4.2	23.5	1.3	17.8	18.3	3.2																																																																																																																																																																																																																																																																																																																																																																																																																																																																																																																																																																																																							
4	45	39	41	17.25	19.75	15	14.25	1	11.3	13.25	26.5	27.5	5	28.25	1.5	21.5	22	3.8																																																																																																																																																																																																																																																																																																																																																																																																																																																																																																																																																																																																							
ขนาดป้ายจราจร	A	B	C	D	E	F	G	H	J	K	L	M	N	O	P	R	S	T	U	V																																																																																																																																																																																																																																																																																																																																																																																																																																																																																																																																																																																																					
1	22.5	19.5	20.5	10.5	10.25	7.5	7	0.5	5.5	8.5	13.25	13.75	2.5	14.1	0.8	10.8	11	1.0																																																																																																																																																																																																																																																																																																																																																																																																																																																																																																																																																																																																							
2	30	26	27	12.00	13.75	10	9.5	0.75	7.5	8.75	17.75	18.25	3.3	18.9	1	14.3	14.7	2.5																																																																																																																																																																																																																																																																																																																																																																																																																																																																																																																																																																																																							
3	37.5	32.5	34	14.75	17.25	12.5	11.75	0.75	9.25	11	22	23	4.2	23.5	1.3	17.8	18.3	3.2																																																																																																																																																																																																																																																																																																																																																																																																																																																																																																																																																																																																							
4	45	39	41	17.25	19.75	15	14.25	1	11.3	13.25	26.5	27.5	5	28.25	1.5	21.5	22	3.8																																																																																																																																																																																																																																																																																																																																																																																																																																																																																																																																																																																																							
ขนาดป้ายจราจร	A	B	C	D	E	F	G	H	J	K	L	M	N	O	P	R	S	T	U	V																																																																																																																																																																																																																																																																																																																																																																																																																																																																																																																																																																																																					
1	22.5	19.5	20.5	10.5	10.25	7.5	7	0.5	5.5	8.5	13.25	13.75	2.5	14.1	0.8	10.8	11	1.0																																																																																																																																																																																																																																																																																																																																																																																																																																																																																																																																																																																																							



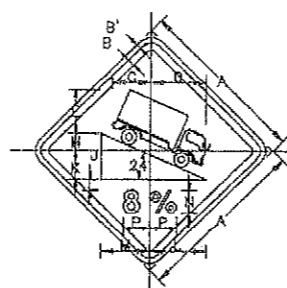
หน้าจอมบาย สี่เหลี่ยมคางหมู
เส้นขอบบาย สี่เหลี่ยมคางหมู
เส้นขอบบาย สี่เหลี่ยมคางหมู
เครื่องหมาย สี่เหลี่ยมคางหมู

ขนาดป้ายจราจร	A	B	C	D	E	F	G	H	I	J	K	L	M	N	O	P	Q	R
1	45	1	1.5	3.75	5.25	7	8	3.25	1.5	16	22.5	30	1					
2	60	1.5	2	5	7	8.25	6.25	4.25	2	21.3	30	1						
3	75	1.75	2.5	6.25	8.75	11.75	10.25	5.5	2.5	28.7	37.5	1.25						
4	90	2	3	7.5	10.5	14	12.25	6.5	3	32	45	1.5						



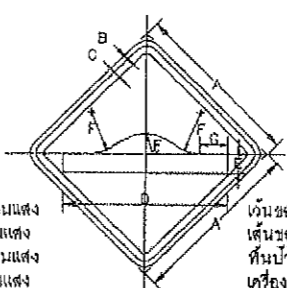
หน้าจอมบาย สี่เหลี่ยมคางหมู
เส้นขอบบาย สี่เหลี่ยมคางหมู
เส้นขอบบาย สี่เหลี่ยมคางหมู
เครื่องหมาย สี่เหลี่ยมคางหมู

ขนาดป้ายจราจร	A	B	C	D	E	F	G	H	I	J	K	L	M	N	O	P	Q	R
1	45	1	1.5	10.5	8.5	5.5	7.75	5	2.75	7.75	14.75	13.5	5.5	1.25				
2	60	1.5	2	20	12.75	7.5	10.25	6.75	3.75	10.25	18.75	16.25	7.25	5.5				
3	75	1.75	2.5	32.5	16.75	9.25	13	8.25	4.75	13	24.5	22.75	9.25	10.5				
4	90	2	3	39	19	11.25	15.5	10	5.75	15.5	26.5	27.25	11	12.75				



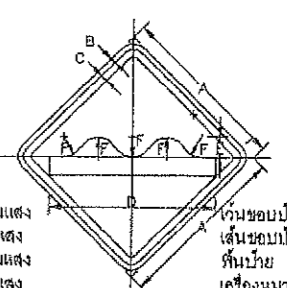
หน้าจอมบาย สี่เหลี่ยมคางหมู
เส้นขอบบาย สี่เหลี่ยมคางหมู
เส้นขอบบาย สี่เหลี่ยมคางหมู
เครื่องหมาย สี่เหลี่ยมคางหมู

ขนาดป้ายจราจร	A	B	C	D	E	F	G	H	I	J	K	L	M	N	O	P	Q	R
1	45	1	1.5	11.8	14.4	12.5	5	2.75	7.75	14.75	13.5	5.5	6.25					
2	60	1.5	2	15.7	18.25	16.75	6.75	3.75	10.25	18.75	16.25	7.25	8.5					
3	75	1.75	2.5	19.8	24	20.75	8.25	4.75	13	24.5	22.75	9.25	10.5					
4	90	2	3	23.55	28.55	26	10.0	5.75	15.5	29.5	27.25	11	12.75					



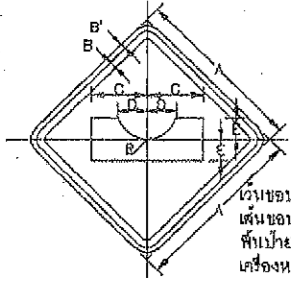
หน้าจอมบาย สี่เหลี่ยมคางหมู
เส้นขอบบาย สี่เหลี่ยมคางหมู
เส้นขอบบาย สี่เหลี่ยมคางหมู
เครื่องหมาย สี่เหลี่ยมคางหมู

ขนาดป้ายจราจร	A	B	C	D	E	F	G	H	I	J	K	L	M	N	O	P	Q	R
1	45	1	1.5	4.5	5.25	12	6.25											
2	60	1.5	2	6.0	7	15	10											
3	75	1.75	2.5	8.75	9.75	20	12.5											
4	90	2	3	10.5	12	24	15											



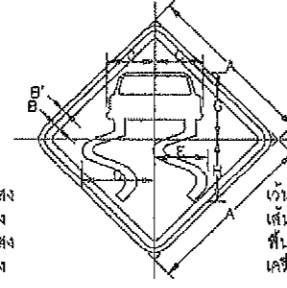
หน้าจอมบาย สี่เหลี่ยมคางหมู
เส้นขอบบาย สี่เหลี่ยมคางหมู
เส้นขอบบาย สี่เหลี่ยมคางหมู
เครื่องหมาย สี่เหลี่ยมคางหมู

ขนาดป้ายจราจร	A	B	C	D	E	F	G	H	I	J	K	L	M	N	O	P	Q	R
1	45	1	1.5	4.5	5.25	12	6.25											
2	60	1.5	2	6.0	7	15	10											
3	75	1.75	2.5	8.75	9.75	20	12.5											
4	90	2	3	10.5	12	24	15											



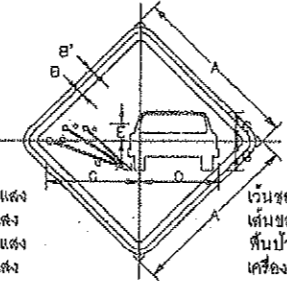
หน้าจอมบาย สี่เหลี่ยมคางหมู
เส้นขอบบาย สี่เหลี่ยมคางหมู
เส้นขอบบาย สี่เหลี่ยมคางหมู
เครื่องหมาย สี่เหลี่ยมคางหมู

ขนาดป้ายจราจร	A	B	C	D	E	F	G	H	I	J	K	L	M	N	O	P	Q	R
1	45	1	1.5	15	7.75	5.5	8.25											
2	60	1.5	2	20	10.25	7.5	11											
3	75	1.75	2.5	25	13	8.25	13.75											
4	90	2	3	30	16.5	11	16.5											



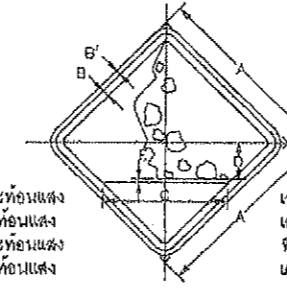
หน้าจอมบาย สี่เหลี่ยมคางหมู
เส้นขอบบาย สี่เหลี่ยมคางหมู
เส้นขอบบาย สี่เหลี่ยมคางหมู
เครื่องหมาย สี่เหลี่ยมคางหมู

ขนาดป้ายจราจร	A	B	C	D	E	F	G	H	I	J	K	L	M	N	O	P	Q	R
1	45	1	1.5	12.5	19.3	14.1	18	19.75										
2	60	1.5	2	16.75	23.8	18.0	24	22.25										
3	75	1.75	2.5	21	32.2	23.6	30	28										
4	90	2	3	25.25	39.55	28.25	36	33.5										



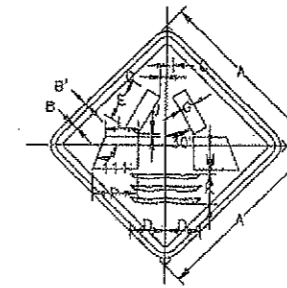
หน้าจอมบาย สี่เหลี่ยมคางหมู
เส้นขอบบาย สี่เหลี่ยมคางหมู
เส้นขอบบาย สี่เหลี่ยมคางหมู
เครื่องหมาย สี่เหลี่ยมคางหมู

ขนาดป้ายจราจร	A	B	C	D	E	F	G	H	I	J	K	L	M	N	O	P	Q	R
1	45	1	1.5	25	21	4.5	7.75											
2	60	1.5	2	33.25	28	6	10											
3	75	1.75	2.5	41.75	35	7.5	13											
4	90	2	3	50	42	9	15.75											



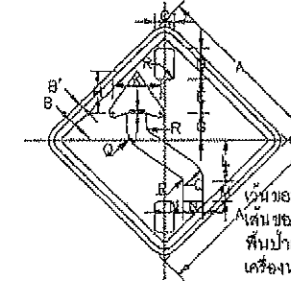
หน้าจอมบาย สี่เหลี่ยมคางหมู
เส้นขอบบาย สี่เหลี่ยมคางหมู
เส้นขอบบาย สี่เหลี่ยมคางหมู
เครื่องหมาย สี่เหลี่ยมคางหมู

ขนาดป้ายจราจร	A	B	C	D	E	F	G	H	I	J	K	L	M	N	O	P	Q	R
1	45	1	1.5	33.75	1	10												
2	60	1.5	2	45	1.5	13.25												
3	75	1.75	2.5	56.25	1.75	16.75												
4	90	2	3	67.5	2.25	20												



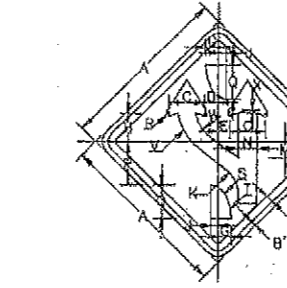
หน้าจอมบาย สี่เหลี่ยมคางหมู
เส้นขอบบาย สี่เหลี่ยมคางหมู
เส้นขอบบาย สี่เหลี่ยมคางหมู
เครื่องหมาย สี่เหลี่ยมคางหมู

ขนาดป้ายจราจร	A	B	C	D	E	F	G	H	I	J	K	L	M	N	O	P	Q	R
1	45	1	1.5	1.75	9.25	11.5	3.75	7.5	0.75	8.25	5.5	2.25	8.25	12				
2	60	1.5	2	2.25	12.5	15.5	5	10	1	11.25	7.5	3	8.5	15				
3	75	1.75	2.5	3	15.5	19.25	6.25	12.5	1.25	14	10.25	3.75	10.5	20				
4	90	2	3	3.5	18.75	23.25	7.5	15	1.5	16.75	12.5	4.5	12.45	24				



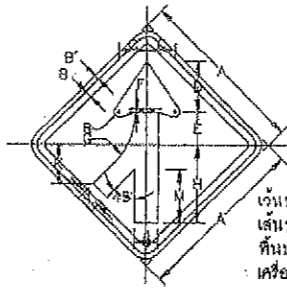
หน้าจอมบาย สี่เหลี่ยมคางหมู
เส้นขอบบาย สี่เหลี่ยมคางหมู
เส้นขอบบาย สี่เหลี่ยมคางหมู
เครื่องหมาย สี่เหลี่ยมคางหมู

ขนาดป้ายจราจร	A	B	C	D	E	F	G	H	I	J	K	L	M	N	O	P	Q	R
1	45	1	1.5	3.25	0.25	9	7.5	11.25	0.75	12.55	10.75	5.75	5	0	1			
2	60	1.5	2	7	11	12	10	15	1	16.75	14.25	7.75	0.75	8	1.5			
3	75	1.75	2.5	8.75	13.75	15	12.5	18.75	1.25	21	18	8.5	8.5	10	1.75			
4	90	2	3	10.5	16.5	18	15	22.5	1.5	25.25	21.5	11.5	10.25	12	2.25			



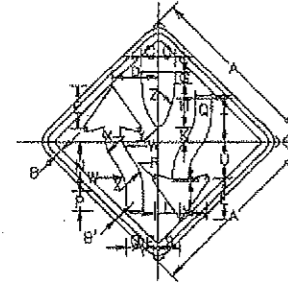
หน้าจอมบาย สี่เหลี่ยมคางหมู
เส้นขอบบาย สี่เหลี่ยมคางหมู
เส้นขอบบาย สี่เหลี่ยมคางหมู
เครื่องหมาย สี่เหลี่ยมคางหมู

ขนาดป้ายจราจร	A	B	C	D	E	F	G	H	I	J	K	L	M	N	O	P	Q	R
1	45	1	1.5	9.5	3.55	3.55	3.5	9.75	2	7.75	18.75	4.5	4.75	11.5	9	0.75	5.5	13.75
2	60	1.5	2	12.75	5.17	4.1	4.75	11.75	2.75	10.25	22.25	6	6.25	15.5	12.25	1	7.35	16.25
3	75	1.75	2.5	15.75	6.45	5.13	6	14.75	3.55	13	28	7.5	8	19.25	15.25	1.25	9.25	22.75
4	90	2	3	19	7.75	6.15	7.25	17.75	4	15.5	33.5	9	9.5	23.25	18.25	1.5	11	27.4



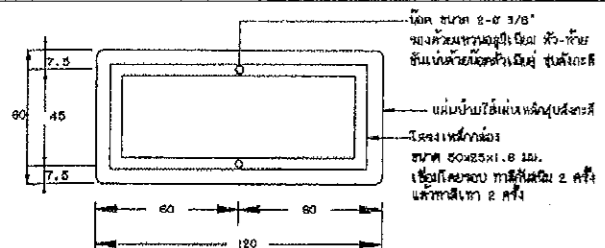
หน้าจอมบาย สี่เหลี่ยมคางหมู
เส้นขอบบาย สี่เหลี่ยมคางหมู
เส้นขอบบาย สี่เหลี่ยมคางหมู
เครื่องหมาย สี่เหลี่ยมคางหมู

ขนาดป้ายจราจร	A	B	C	D	E	F	G	H	I	J	K	L	M	N	O	P	Q	R
1	45	1	1.5	7.5	13.5	5.75	0.5	18.75	21	5	18.25	5.25	14.25	1.3				
2	60	1.5	2	10.25	18.25	11.75	1.5	25	28	8	13.75	7	19	1.7				
3	75	1.75	2.5	12.75	22.75	14.75	1.5	31.25	35	10	17	9.75	23.75	2.1				
4	90	2	3	15.25	27.25	17.75	1.55	37.4	42	12	20.5	13.5	28.5	2.5				

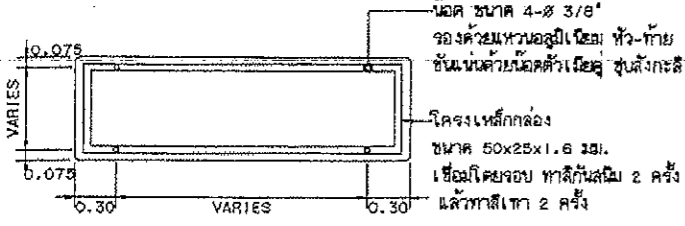


หน้าจอมบาย สี่เหลี่ยมคางหมู
เส้นขอบบาย สี่เหลี่ยมคางหมู
เส้นขอบบาย สี่เหลี่ยมคางหมู
เครื่องหมาย สี่เหลี่ยมคางหมู

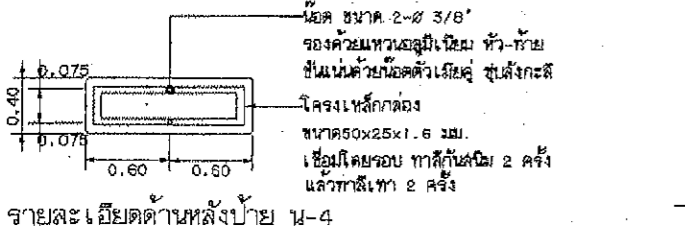
ขนาดป้ายจราจร	A	B	C	D	E	F	G	H	I	J	K	L	M	N	O	P	Q	R
1	45	1	1.5	4.5	12	11.5	3.75	1.75	13	0.5	3.5	7	3.5	13.5	5.25	4.5	0.5	6
2	60	1.5	2	6	16	15.25	5	2.25	17.25	0.75	4.75	9.25	4.75	19	7	6	1	8
3	75	1.75	2.5	7.5	20	19.25	6.25	2.75	21.75	1	6	11.75	5.75	22.5	9.75	7.5	1.5	10
4	90	2	3	9	24	23	7.5	3.5	26	1.1	7.25	14	7	27	10.5	9	1.5	12



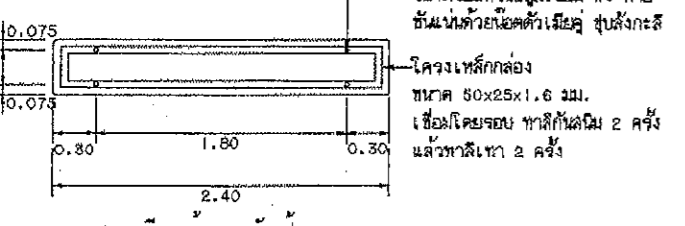
แสดงการยึดโครงป้ายโครงการ น-1



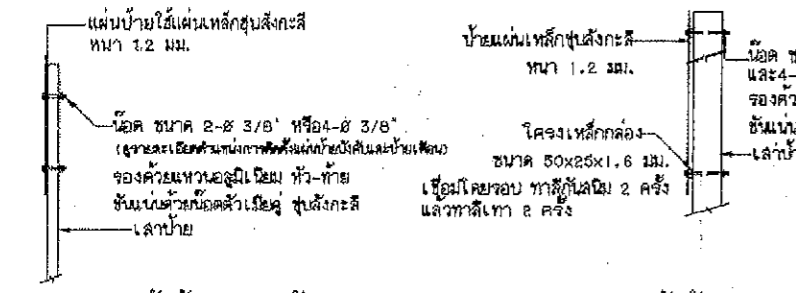
รายละเอียดด้านหลังป้าย น-2 และ น-3



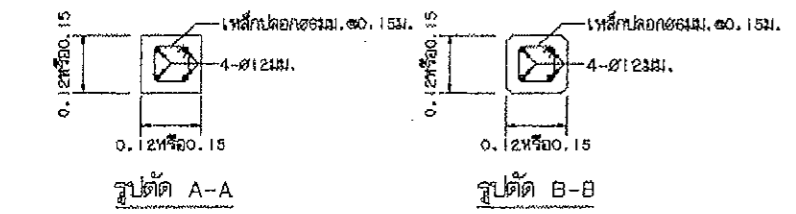
รายละเอียดด้านหลังป้าย น-4



รายละเอียดด้านหลังป้าย น-5

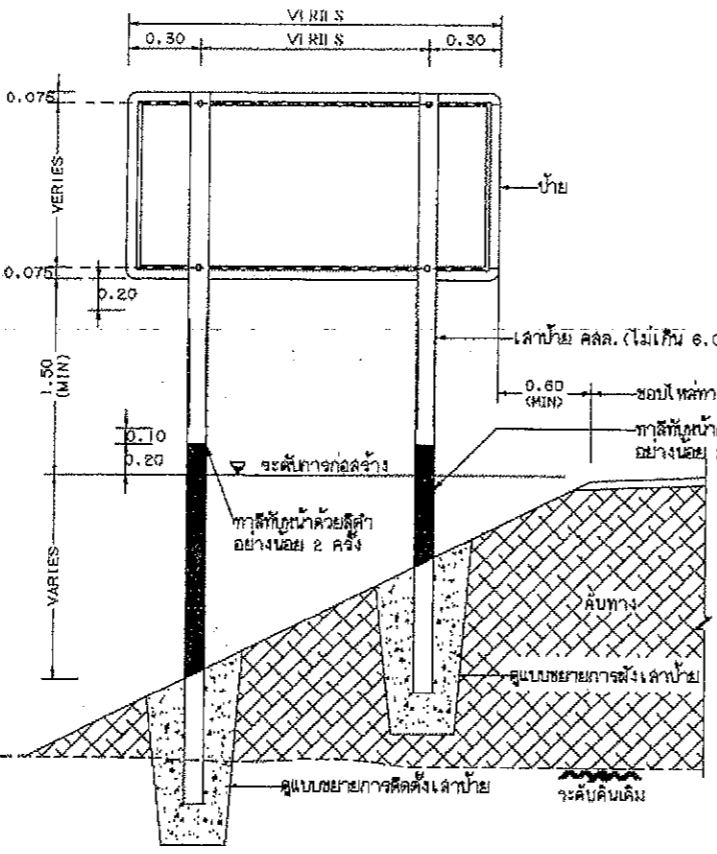


แสดงการติดตั้งป้ายบังคับ, ป้ายเตือน

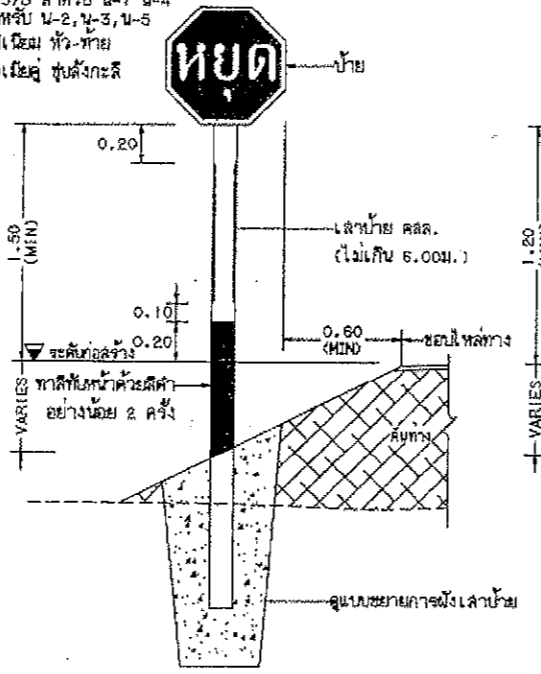


แสดงการติดตั้งป้ายแนะนำ

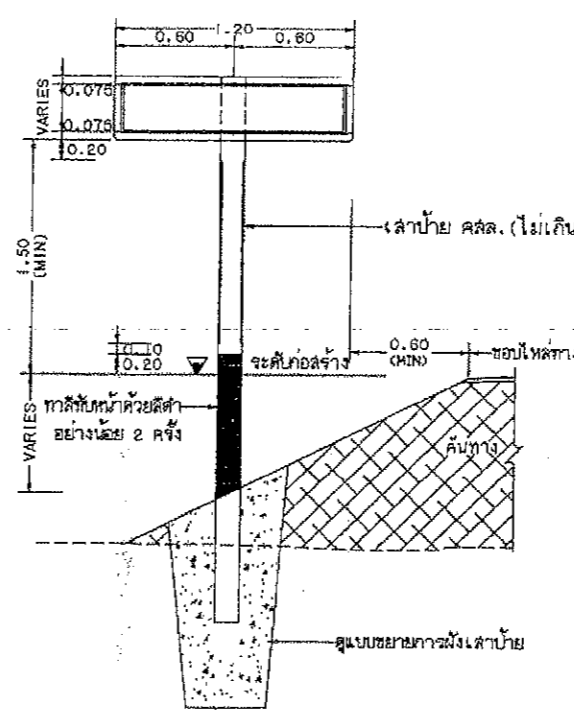
- หมายเหตุ
1. เล้าขนาด 0.12x0.12 ม. ใช้สำหรับเล้าเดี่ยวและเล้าคู่ที่มีขนาดพื้นที่ของป้ายไม่เกิน 2 ตร.ม. และ 4 ตร.ม. ตามลำดับหากพื้นที่ป้ายมากกว่าที่จะใช้เล้าขนาด 0.15x0.15 ม.
 2. คอนกรีตเล้าป้าย ใช้ประเภท ค.2
 3. แนวทางการติดตั้งป้ายจราจร (แบบป้ายเดี่ยว) ปรับปรุงจากแบบเลขที่ กท. 3-108 (1) / 46 ของกรมทางหลวงชนบท



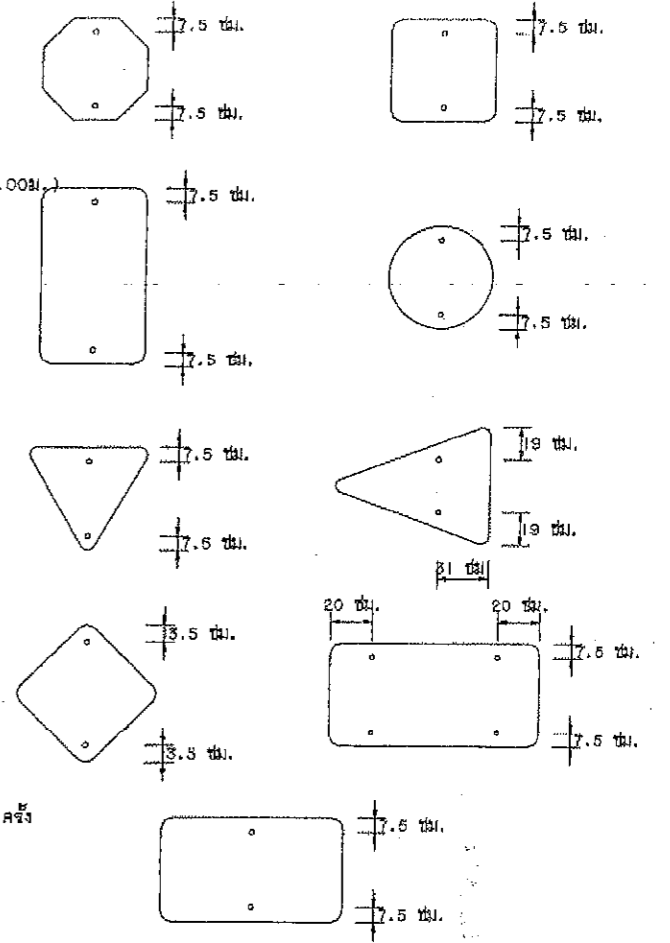

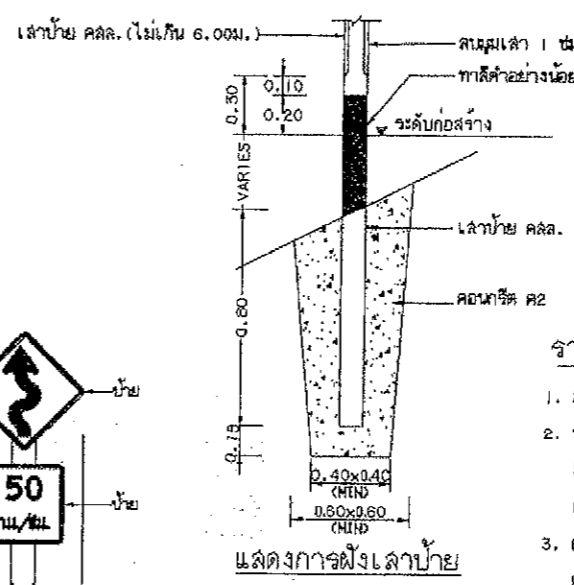
แสดงการปักเล้าป้ายแนะนำ น-2 น-3 และ น-5



แสดงการปักเล้าป้ายบังคับและป้ายเตือน



แสดงการปักเล้าป้ายแนะนำ น-1 และ น-4



แสดงตำแหน่งการติดตั้งแผ่นป้ายบังคับ ป้ายเตือน

รายการประกอบแบบ

1. มิติต่างๆ มีหน่วยเป็นเมตร นอกจากจะระบุไว้เป็นอย่างอื่น
2. ป้ายบังคับ ป้ายเตือนและป้ายแนะนำให้ทำด้วยแผ่นเหล็กชุบสังกะสี หนาไม่น้อยกว่า 1.2 มม. มีคุณสมบัติตาม มอก. 50 ด้านหน้าป้ายให้ติดแผ่นสะท้อนแสงชนิดที่ 1 มีประสิทธิภาพสะท้อนแสงระดับ 1 ตาม มอก. 606 ด้านหลังป้ายทาสีรองพื้นสีเทาแล้วพ่นสีเหลืองเข้มอีก 1 ชั้น
3. ตัวอักษรและตัวเลขที่ใช้เขียนข้อความลงในแผ่นป้ายให้ใช้ตามแบบมาตรฐานตัวอักษรและตัวเลขแบบเลขที่ ทอ. 3-113
4. เล้าคอนกรีตให้ทำสีขาวและสีดำ อย่างน้อย 2 ครั้ง สีที่ใช้ตาม มอก. 327
5. ขนาดของป้ายบังคับ ป้ายเตือนและป้ายแนะนำ อาจกำหนดให้มีขนาดใหญ่ขึ้นได้หากติดตั้งบน

คณะกรรมการจัดทำแบบรายการจราจร
ตามคำสั่ง อบจ.สบ. 939 / 2568
ลงวันที่ 18 ธันวาคม 2568
แบบแปลนเลข 61 / 9667

ประธานกรรมการ
กรรมการ
กรรมการ
กรรมการ

	<p>แบบมาตรฐานงานทาง สำหรับองค์กรปกครองส่วนท้องถิ่น</p>
<p>กรมการโยธาธิการและผังเมือง</p>	<p>การติดตั้งป้ายจราจร (แบบป้ายเดี่ยว)</p>
<p>แบบเลขที่ ทอ-3-108</p>	<p>แผ่นที่ 47</p>

ก ข ข ค ต ม ง จ ฉ ช ช ฌ ญ
 ฐ ห ฌ ฌ ด ต ก ห ธิ น บ ป พ
 ฎ ฎ ฟ ฟ ฟ ก ม ย ร ล ว ศ ส
 ษ ห ฟ อ ย ะ ๖ ๗ ๘ ๙ ๐
 ๑ ๒ ๓ ๔ ๕ ๖ ๗ ๘ ๙ ๐
 A B C D E F G H I J K L M
 N O P Q R S T U V W X Y Z
 1 2 3 4 5 6 7 8 9 0

คณะกรรมการจัดทำแบบปรายการงานทาง
 ตามคำสั่ง อ.บ.ส.บ. ๓๓๙ ๒๖๖๓
 ลงวันที่ 18 สิงหาคม 2563
 แบบแปลนเลข 47/2563
 ประธานกรรมการ
 กรรมการ
 กรรมการ
 กรรมการ
 กรรมการ

RATCHABURI

แสดงการจัดระยะตัวอักษรทุกตัว ขนาดความสูง 10 เซนติเมตร

มาตรฐานตัวอักษรและ ตัวเลข


รายการประกอบแบบ

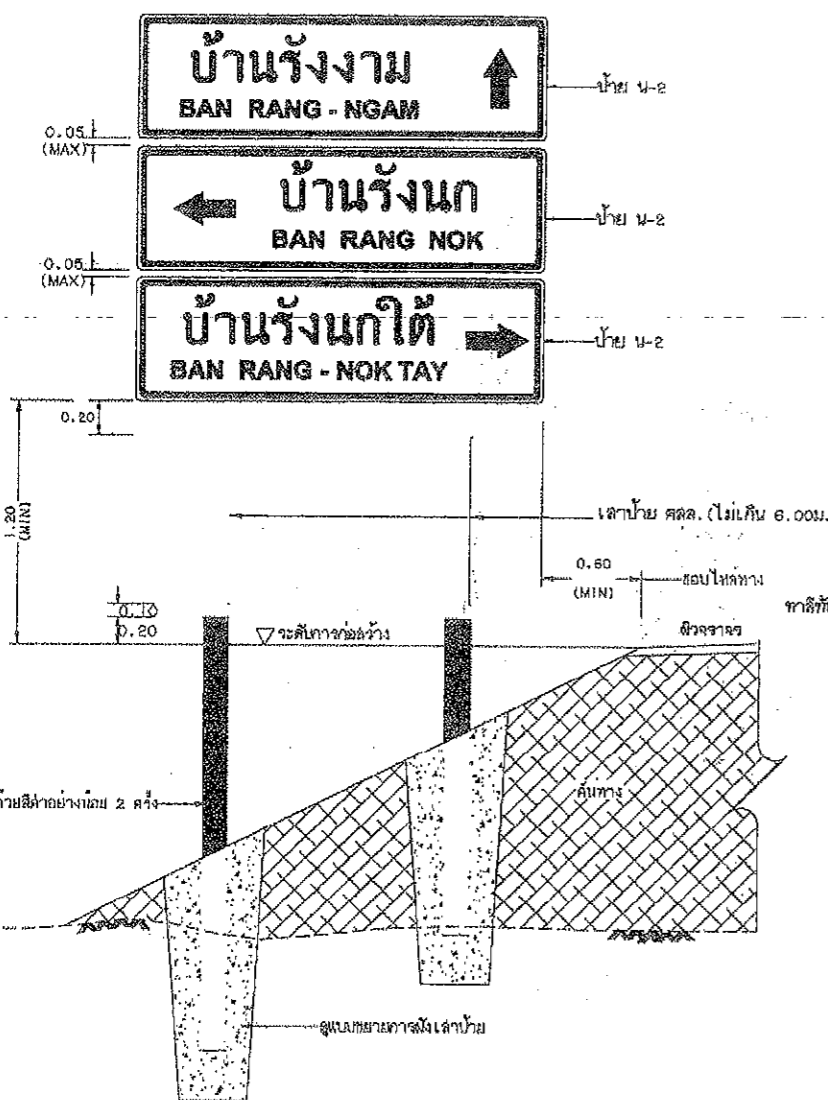
ราชบุรี

1025

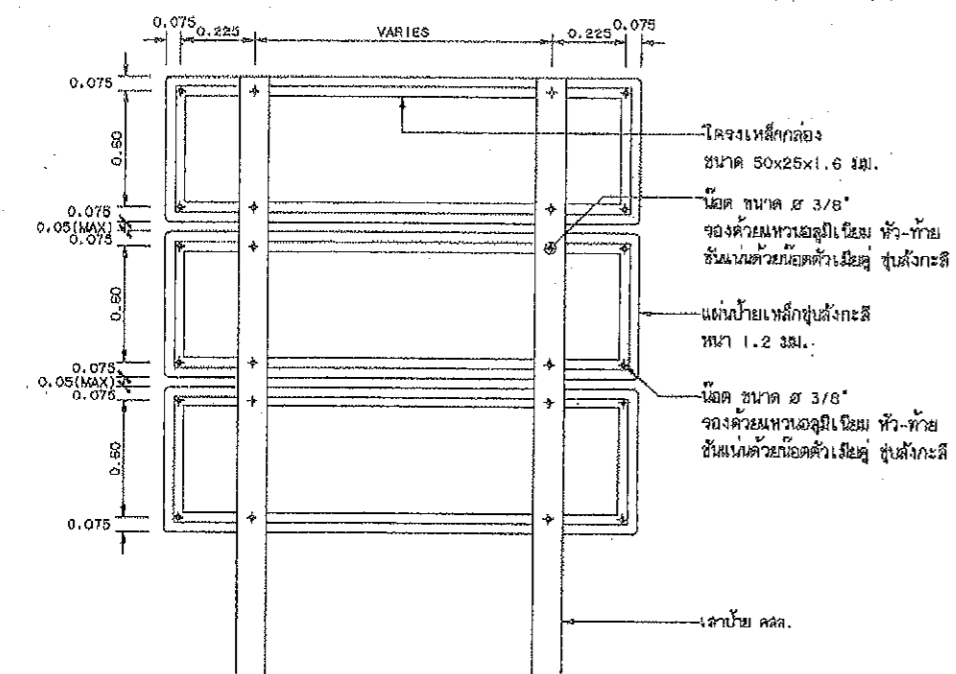
แสดงการจัดระยะตัวอักษรไทย และ ตัวเลข ขนาดความสูง 10 เซนติเมตร

1. มาตรฐานตัวอักษร และตัวเลขขนาด 10 ซม. นี้ถือเป็นแบบมาตรฐานที่จะขยายหรือย่อส่วนให้เป็นขนาดอื่น เพื่อใช้งานในป้ายจราจรทุกประเภทต่อไปได้
 2. การจัดระยะห่างระหว่างตัวอักษร(ช่องไฟ) และตัวเลขให้ใช้ตามกำหนดในตัวอย่างหรือให้เหมาะสมตามขนาดของรูปร่างตัวอักษรเว้นแต่ในกรณีที่มีพื้นที่บรรจุข้อความจำกัดจนไม่สามารถเว้นระยะห่างตามสัดส่วนที่เหมาะสม
 3. การวัดระยะห่าง ให้วัดจากด้านนอกของเส้นที่เป็นแนวตั้งไม่รวมหัวของสัญลักษณ์ แต่เป็นด้านที่ไม่มีเส้นเป็นแนวตั้งให้วัดจากด้านนอกสุด
 4. ผิดต่างๆ เป็นเซนติเมตร
- หมายเหตุ
แบบตัวอักษรและตัวเลขปรับปรุงจากแบบเลขที่-3-113/45 ของกรมทางหลวงชนบท

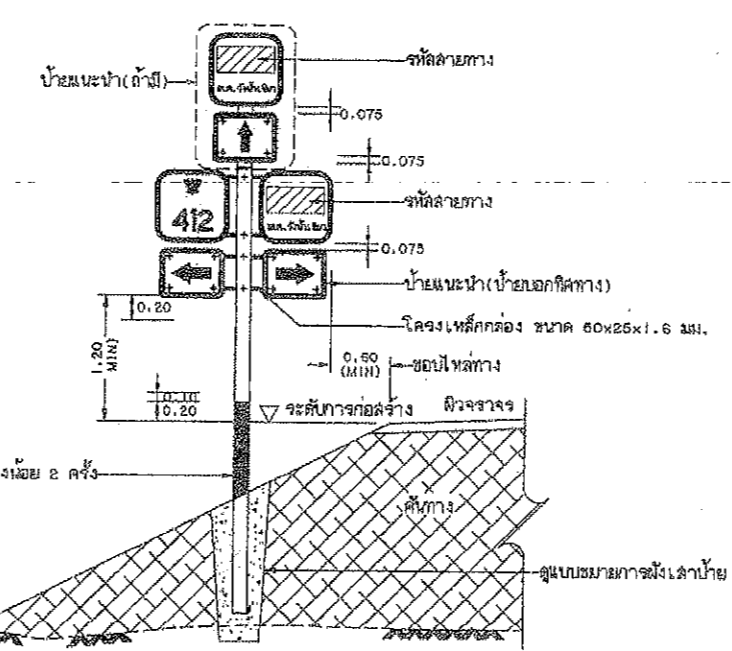
	แบบมาตรฐานงานทาง สำหรับองค์กรปกครองส่วนท้องถิ่น
กรมทางหลวงชนบท	ตัวอักษรและตัวเลข
แบบเลขที่ ทอ-3-113	แผ่นที่ 55



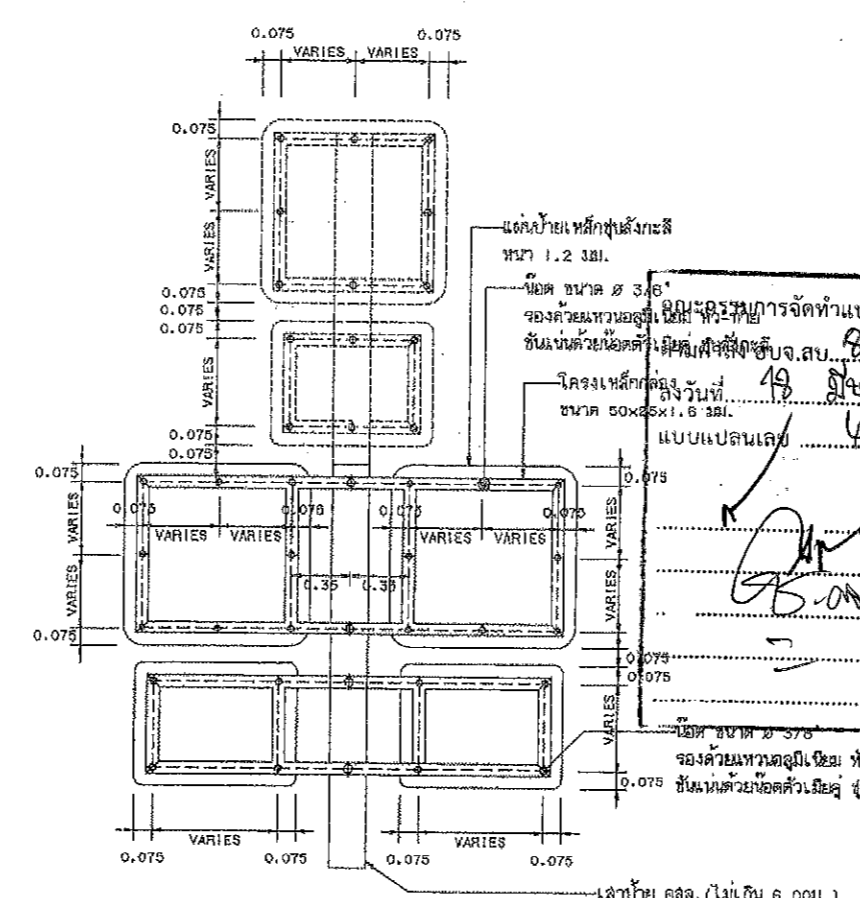
แสดงการติดตั้งเสาป้าย น-2 (ชุด) และ น-3 (ชุด)



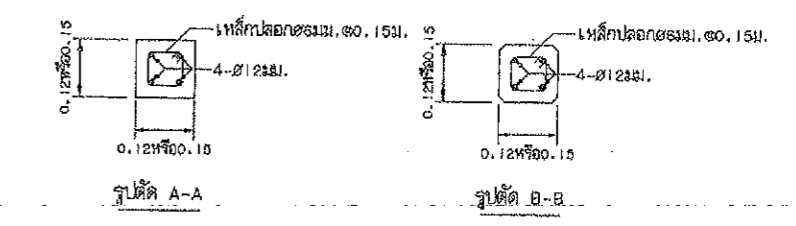
แสดงการยึดโครงเสาป้าย น-2 (ชุด) และ น-3 (ชุด)



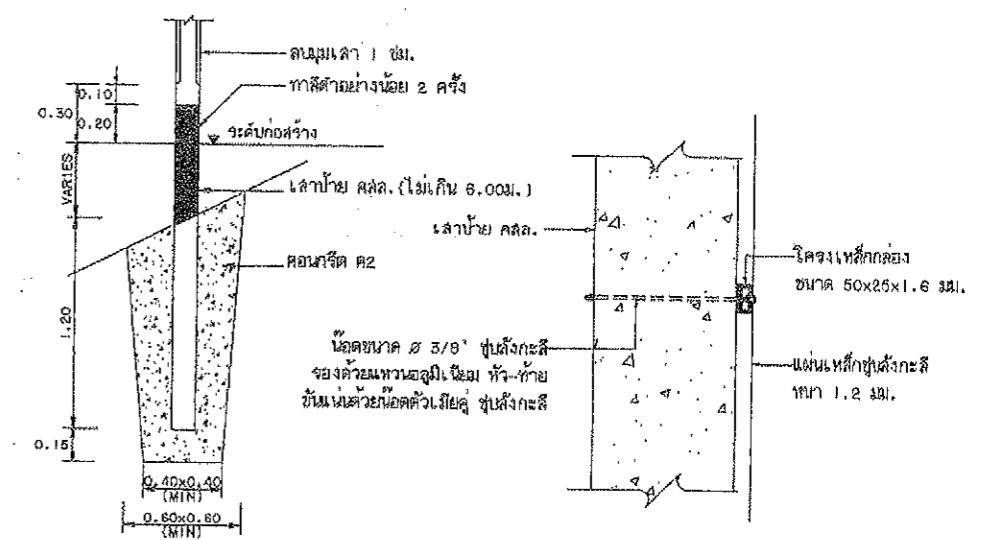
แสดงการติดตั้งเสาป้ายชุดระบุทิศทาง



แสดงการยึดโครงป้ายชุดระบุทิศทาง



รูปตัดเสาป้าย (ดูหมายเหตุ ข้อ 4)



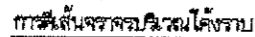
แสดงการฝังเสาป้าย

รูปด้านข้างแสดงการยึดโครงป้ายกับเสา


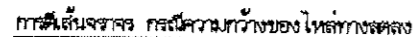
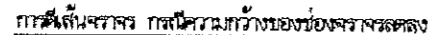
การดำเนินการจัดทำแบบรูปายการงานก่อสร้าง
 1. วัตถุประสงค์ของการจัดทำแบบรูปายการงานก่อสร้าง
 2. วัตถุประสงค์ของการจัดทำแบบรูปายการงานก่อสร้าง
 3. วัตถุประสงค์ของการจัดทำแบบรูปายการงานก่อสร้าง
 4. วัตถุประสงค์ของการจัดทำแบบรูปายการงานก่อสร้าง
 5. วัตถุประสงค์ของการจัดทำแบบรูปายการงานก่อสร้าง
 6. วัตถุประสงค์ของการจัดทำแบบรูปายการงานก่อสร้าง
 7. วัตถุประสงค์ของการจัดทำแบบรูปายการงานก่อสร้าง
 8. วัตถุประสงค์ของการจัดทำแบบรูปายการงานก่อสร้าง

การดำเนินการจัดทำแบบรูปายการงานก่อสร้าง
 1. วัตถุประสงค์ของการจัดทำแบบรูปายการงานก่อสร้าง
 2. วัตถุประสงค์ของการจัดทำแบบรูปายการงานก่อสร้าง
 3. วัตถุประสงค์ของการจัดทำแบบรูปายการงานก่อสร้าง
 4. วัตถุประสงค์ของการจัดทำแบบรูปายการงานก่อสร้าง
 5. วัตถุประสงค์ของการจัดทำแบบรูปายการงานก่อสร้าง
 6. วัตถุประสงค์ของการจัดทำแบบรูปายการงานก่อสร้าง
 7. วัตถุประสงค์ของการจัดทำแบบรูปายการงานก่อสร้าง
 8. วัตถุประสงค์ของการจัดทำแบบรูปายการงานก่อสร้าง

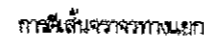
	แบบมาตรฐานงานทาง สำหรับองค์การปกครองส่วนท้องถิ่น
กรมการขนส่งทางบก	การติดตั้งป้ายจราจร (แบบป้ายชุด)
แบบเลขที่ ทบ-3-109	แผ่นที่ 48



STATIONARY (MIL/TOI)	STATIONARY (MIL/TOI)
50	160
60	180
70	210
80	240
90	276
100	315

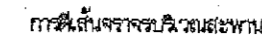
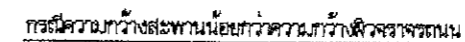


การสืบเสาะหาความจริงได้ทั้ง



7) செயல்பாட்டு நேரம்

- ## ២. តើប៉ុន្មាន?



๑. มีค่าต่าง ๆ มีหน่วยเป็นเมตรยกจากค่าจริงเป็นอย่างอื่น

2. เลื่อนแบ่งวิชาทางเศรษฐศาสตร์ ให้เป็นวิชาเอก ภาคกลาง บ. ๒๓. ที่เดิมที่ตั้งกลางทางจากตลอดแนว

- ๒.1 เก็บประป็นต้นสี่ห้องแบ่งให้ทางของตกรครรในสายภาพ ๒ ห้องจกรในบริเวณที่ขอไว้ก่อนของบ้นหน้าบ้านได้ของที่ตก
ขนาด ความยาว และถกรวันของของเก็บประภาณได้ไว้

- ทางหลวงชนบทสาย ๘ ๒๑ กิโลเมตร ๑ ๒๑
- ทางหลวงชนบทสาย ๑ ๒๑ กิโลเมตร ๘ ๒๑

- 22 เก็บเก็บปลา เป็นต้นกับสิ่งของ ให้เป็นต้นแบ่งที่ทางจรรยาในบริเวณที่ห้ามขงในสมการ 2 ห้องจรรยาหรือบริเวณอันที่ทางนอก
โดยบริเวณของสิ่งทางนอก ห้ามขงเปลี่ยนของจรรยาความขงต้นกับขงไปขงกว่า 24 น.

23. สัมภาษณ์ผู้รู้ในพื้นที่บ้าน เช่น แก้ว สัมภาษณ์สอง ตูบ้านนาขมิ้น โดยผู้รู้ทั้งสองท่านกล่าวว่า ชาวบ้านในท้องถิ่นมีประเพณีให้โชคลาภแก่ผู้
ที่มาเยือนเป็นประจำและมีการจัดงานบุญในวันขึ้นปีใหม่หรือวันสงกรานต์เป็นประจำ แต่เมื่อมีการจัดงานบุญขึ้นแล้ว ชาวบ้านมักจะ
ให้โชคลาภแก่ผู้มาเยือนเป็นประจำ

- 2.4 การเริ่มต้นทำแบบ บัญชีรายการได้ทราบและเข้าใจแนวทางให้อยู่ในดุลยพินิจของผู้ทำแบบงานก่อสร้าง

- 25 กรณีที่บุคลากรทาง 5.11 หรือน้อยกว่าไม่มีเอกสาร ไม่ต้องยื่นแบ่งทิศทางจราจร

- ให้เฉพาะบริเวณที่เป็นชุมชนที่อยู่อาศัย, บริเวณกั้นแบ่ง, ระยะ 90 เมตรก่อนถึงบริเวณดังกล่าว และภายในโค้งกั้นดังกล่าว 900 เมตร, ระยะ 90 เมตรก่อนถึงปากทางและบริเวณที่ปากทางแยก

3. เก็บข้อมูลทาง ให้ให้สำนักบริหาร กรม ๒ คน ทั้ง 2 แห่ง พร้อมนำ

4. ปริมาณน้ำฝน (ปริมาณน้ำฝนเฉลี่ยรายปี, ปริมาณน้ำฝนสูงสุด, ปริมาณน้ำฝนต่ำสุด)

- ให้ใช้ของ 100 เปอร์เซ็นต์ ภายใน วันที่ 545 และไม่น้อยกว่า 3 เดือน

- หมายเลข ตามคำสั่ง อบจ.สบ. 334 / 2568
แบบโครงการฯ งานบริการทาง (ศูนย์สุขภาพ) ป้ายแดงตามเลขที่ 3-109/45 (แก้ไขครั้งที่ 1) ของกรมทางหลวงชนบท
จังหวัด

แบบฉบับเลข / ๐๙ / ๒๕๖๗

.....ประธานกรรมการ

.....กฤษฎิกาวาร

.....การรวมกัน

... ..

01222107



แบบมาตรฐานงานทาง
สำหรับองค์กรปกครองส่วนท้องถิ่น

เครื่องหมายจราจรบนผิวทาง (ตีเส้นจราจร)

[illegible]

ସଂସ୍କୃତି ୫୭

ข้อกำหนดการตีเส้นจราจรด้วยสีจราจร (Traffic Paint) และวัสดุเทอร์โมพลาสติก (Thermoplastic) ให้ดำเนินการดังต่อไปนี้

1. วิธีดำเนินการจัดทำ

- 1.1 การเตรียมผิวทาง : ผิวทางจราจรที่ทำการตีเส้นหรือเครื่องหมายจราจรต้องสะอาดและแห้ง ต้องไม่ทำบนผิวทางที่สกปรก มีฝุ่นจับ หรือสิ่งแปลกปลอมอื่นใด และไม่ลงทับไปบนวัสดุจราจรเดิมที่ชำรุด การลงวัสดุรองพื้น ต้องใช้วิธีพ่นเพื่อให้วัสดุติดแน่นกับผิวจราจรสม่ำเสมอ โดยไม่ก่อให้เกิดการเยิ้มตัวและเปลี่ยนสีเดิม สารวัสดุรองพื้นดังกล่าวต้องสอดคล้องกับผิวจราจรที่จะทำงาน รวมทั้งปริมาณจะต้องเหมาะสม ทั้งนี้ต้องได้รับความเห็นชอบจากผู้ว่าจ้างก่อน ในกรณีที่เครื่องหมายจราจรเดิมไม่อยู่ในแนวหรือรูปแบบที่ถูกต้องกับเครื่องหมายจราจรที่จะทำขึ้นใหม่ ผู้รับจ้างมีหน้าที่รับผิดชอบในการลบเครื่องหมายจราจรเดิมออกโดยใช้เครื่องจักรกล
- 1.2 ในกรณีที่ตีเส้นจราจรหรือเครื่องหมายจราจรบนผิวทางที่ก่อสร้างใหม่ให้ดำเนินการภายหลังการก่อสร้างผิวทางแล้วเสร็จไม่น้อยกว่า 1 สัปดาห์
- 1.3 การเตรียมวัสดุเทอร์โมพลาสติก : เพื่อป้องกันมิให้สีติดเทียนหรือเกิดการแตกเปราะของเทอร์โมพลาสติกเนื่องจากให้ความร้อนสูงเกินกว่าผู้ผลิตกำหนดไว้ ต้องใช้วัสดุเทอร์โมพลาสติกให้เพียงพอกับความร้อนในเตาต้มที่มีการกวนอยู่ตลอดเวลาและจะต้องไม่ให้ความร้อนสูงกว่าที่ผู้ผลิตกำหนดไว้ไม่ว่าขณะใด ๆ เมื่อวัสดุเหลวแล้วจะต้องรีบใช้ทันทีห้ามมิให้นำวัสดุเทอร์โมพลาสติกที่หลอมเหลวอยู่นานเกิน 6 ชั่วโมงมาใช้งาน
- 1.4 การเตรียมเครื่องมือ : ต้องใช้เครื่องมือ เครื่องจักรกล และอุปกรณ์ต่างๆ ตามลักษณะของวัสดุที่ใช้ทำงาน ปริมาณของวัสดุต้องอยู่ในกรอบขอบข่ายที่ผู้ผลิตกำหนดไว้หากมีการทำมากกว่าหนึ่งชิ้นขึ้นไปต้องรอให้ชิ้นแรกแห้งเสียก่อน

2. ข้อกำหนดคุณสมบัติ

- 2.1 สีจราจร (Traffic Paint) หมายถึง สีจราจรที่ใช้ในการจัดทำเครื่องหมายจราจรโดยวิธีพ่น เป็นผลิตภัณฑ์ที่ทำในประเทศไทย ซึ่งแสดงเครื่องหมายมาตรฐานผลิตภัณฑ์อุตสาหกรรม มอก. 415 สีจราจร ชนิดที่ 2
- 2.2 วัสดุเทอร์โมพลาสติก (Thermoplastic) หมายถึง วัสดุเทอร์โมพลาสติกที่ใช้ในการจัดทำเครื่องหมายจราจรโดยวิธีพ่น รีด หรือปาดลาก เป็นผลิตภัณฑ์ที่ทำในประเทศไทย ซึ่งแสดงเครื่องหมายมาตรฐานผลิตภัณฑ์อุตสาหกรรม มอก. 542 วัสดุเทอร์โมพลาสติก ระดับ 1 ซึ่งมีคุณสมบัติและอัตราส่วนของลูกแก้วในส่วนผสมไม่น้อยกว่า 20% โดยน้ำหนักรวมทั้งใช้โรยบนเส้นเทอร์โมพลาสติก สะท้อนแสงในอัตราส่วน 400-500 กรัมต่อตารางเมตร
- 2.3 ลูกแก้ว (Glass Beads) ที่ใช้กับวัสดุทำเครื่องหมายจราจรบนผิวทางเพื่อให้เกิดการสะท้อนแสงเป็นผลิตภัณฑ์ที่ทำในประเทศไทยซึ่งแสดงเครื่องหมายมาตรฐานผลิตภัณฑ์อุตสาหกรรม มอก. 543 วัสดุผลิตภัณฑ์
- 2.4 วัสดุรองพื้น (Tack Coat หรือ Primer) เป็นน้ำยาเคมีใช้พ่นบนผิวทางก่อนทำเครื่องหมายจราจรเพื่อช่วยในการยึดเกาะระหว่างวัสดุทำเครื่องหมายจราจรกับผิวทาง มีคุณสมบัติตามที่ผู้ผลิตวัสดุเทอร์โมพลาสติกกำหนด

3. การตรวจวัดคุณลักษณะเครื่องหมายจราจร

3.1 ความหนา

ในระหว่างการปฏิบัติงานให้มีการตรวจวัดความหนาของเครื่องหมายจราจรในปริมาณงานไม่เกิน 100 ตารางเมตร อย่างน้อย 3 ค่า ต่อ 1 ครั้ง โดยใช้แผ่นโลหะเรียบวางรับในแนวที่ เครื่องตีเส้นจะผ่าน เมื่อพ่นหรือปาดลากวัสดุไปบนแผ่นโลหะนั้นแล้วให้นำวัดความหนาของเครื่องหมายจราจรดังนี้

- (1) สีจราจร (Traffic Paint) ความหนาของเส้นจราจรและเครื่องหมายจราจรเมื่อแห้งต้องมีความหนาไม่น้อยกว่า 0.2 มิลลิเมตร
- (2) วัสดุเทอร์โมพลาสติก (Thermoplastic) ความหนาของเส้นจราจรและเครื่องหมายจราจรเมื่อแห้งต้องมีความหนาไม่น้อยกว่า 3.0 มิลลิเมตร หรือไม่น้อยกว่าที่กำหนดไว้ในแบบ

3.2 ค่าแฟคเตอร์การสะท้อนแสง (Reflectance หรือ Luminance Factor)

ในระหว่างการปฏิบัติงานให้มีการตรวจวัดค่าการสะท้อนแสงของเครื่องหมายจราจรในปริมาณงานไม่น้อยกว่า 10 ตำแหน่ง แต่ละตำแหน่งอย่างน้อย 3 ค่า และในทุกช่วงเวลา 1 ชั่วโมง ให้ตรวจสอบมาตรฐานเครื่องมือ (Standardization) และปรับค่าให้ถูกต้อง

ตารางที่ 1 - แสดงเกณฑ์กำหนดคุณลักษณะเครื่องหมายจราจร

รายการที่กำหนด	สีจราจร	วัสดุเทอร์โมพลาสติก
1. วัสดุ 1.1 ข้อกำหนด 1.2 การใช้งาน	มอก.415-2541 ชนิดที่ 2 พ่น	มอก.542-2530 ระดับ 1 พ่น รีดหรือปาดลาก
2. ตรวจคุณสมบัติขณะทำงาน 2.1 ความหนา เมื่อแห้ง , มิลลิเมตร พ่น รีดหรือปาดลาก 2.2 อัตราการใช้ลูกแก้ว (โรยจากเครื่อง) กรัม/ตร.ม.	≥ 0.2 ≥ 400	≥ 3.0 ≥ 3.0 ≥ 400
3. ตรวจคุณสมบัติเมื่อเสร็จงาน (ตรวจรับงาน) 3.1 ความหนาเมื่อแห้ง , มิลลิเมตร 3.2 การมองเห็นในเวลากลางคืน 3.2.1 การสะท้อนแสง (Retroreflectivity) , $\text{mod.lx}^{-1} \cdot \text{m}^{-2}$ สีขาว สีเหลือง	≥ 0.2 ≥ 300 ≥ 200	≥ 3.0 ≥ 300 ≥ 200
4. ตรวจคุณสมบัติหลังใช้งาน (ระยะเวลาประกัน) 4.1 การมองเห็นในเวลากลางคืน 4.1.1 การสะท้อนแสง (Retroreflectivity) , $\text{mod.lx}^{-1} \cdot \text{m}^{-2}$ สีขาว สีเหลือง	6 เดือน 1 ครั้ง 12 เดือน 1 ครั้ง ≥ 150 ≥ 100	12 เดือน 1 ครั้ง 24 เดือน 1 ครั้ง ≥ 150 ≥ 100
5. ระยะเวลาประกัน	12 เดือน	24 เดือน

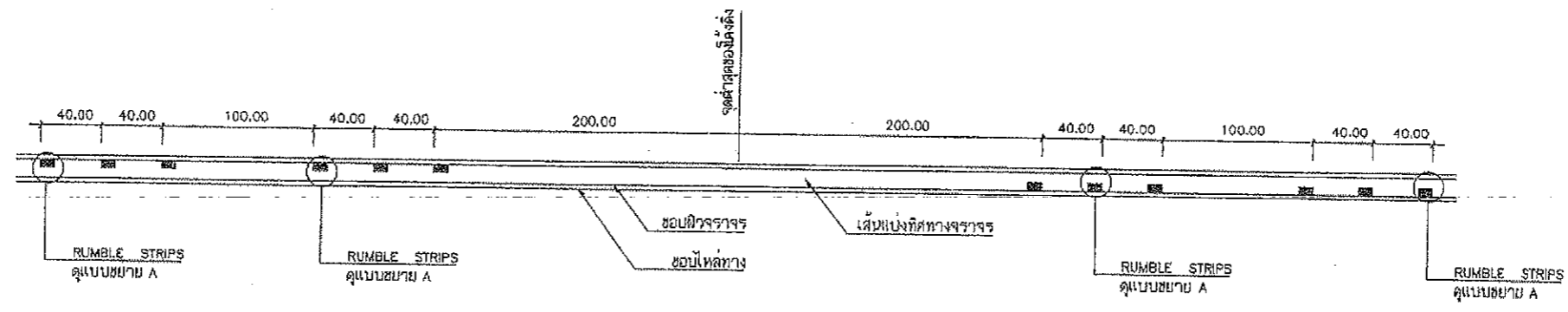
คณะกรรมการจัดทำแบบปฏิบัติงานก่อสร้าง
ตามคำสั่ง อบจ.สบ. 839 / 2568
ลงวันที่ 19 ธันวาคม 2568
แบบแปลนเลข 47 / 2568

ประธานกรรมการ
กรรมการ
กรรมการ
กรรมการ

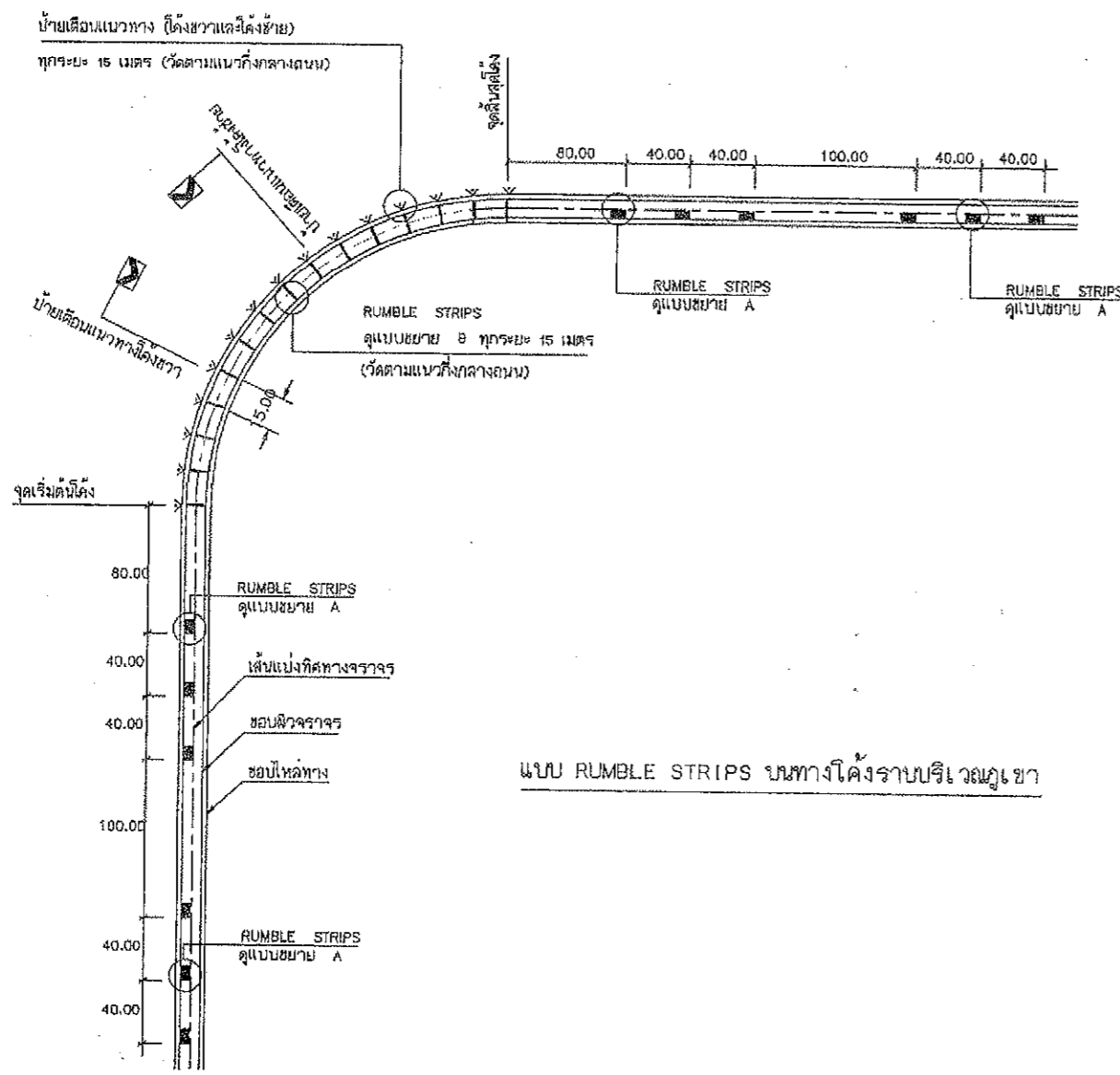
แบบมาตรฐานงานทาง
สำหรับองค์กรปกครองส่วนท้องถิ่น

เครื่องหมายจราจรบนผิวทาง
(ข้อกำหนดการก่อสร้าง)

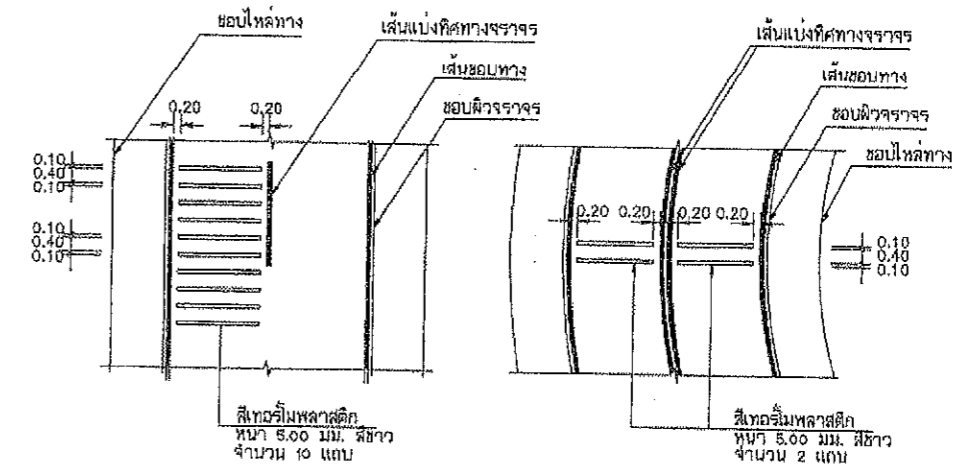
แบบเลขที่ ทอ-3-110 (4) แผ่นที่ 52



แบบ RUMBLE STRIPS บนทางลาดชัน



แบบ RUMBLE STRIPS บนทางโค้งราบบริเวณภูเขา



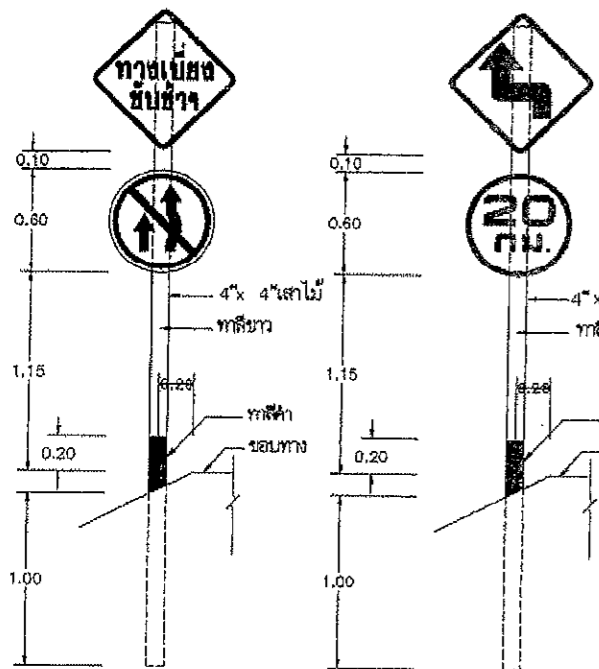
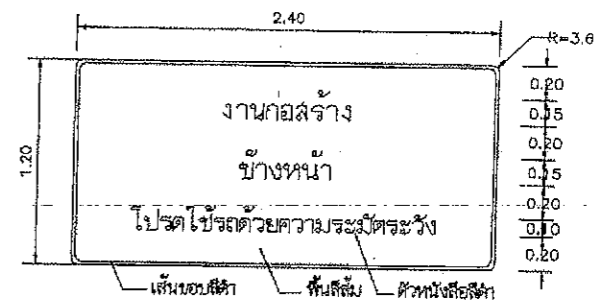
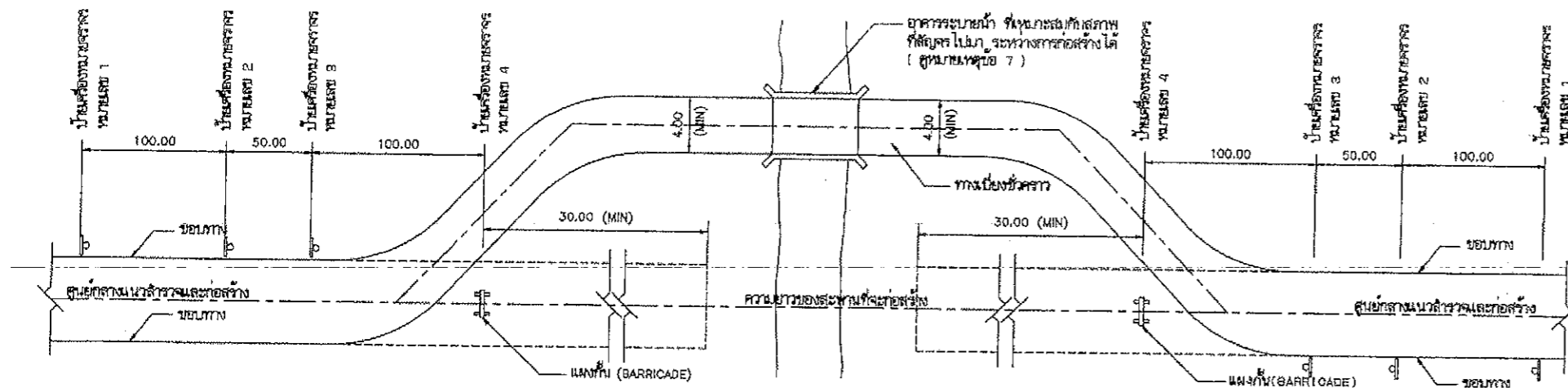
แบบขยาย A
RUMBLE STRIPS

แบบขยาย B
RUMBLE STRIPS

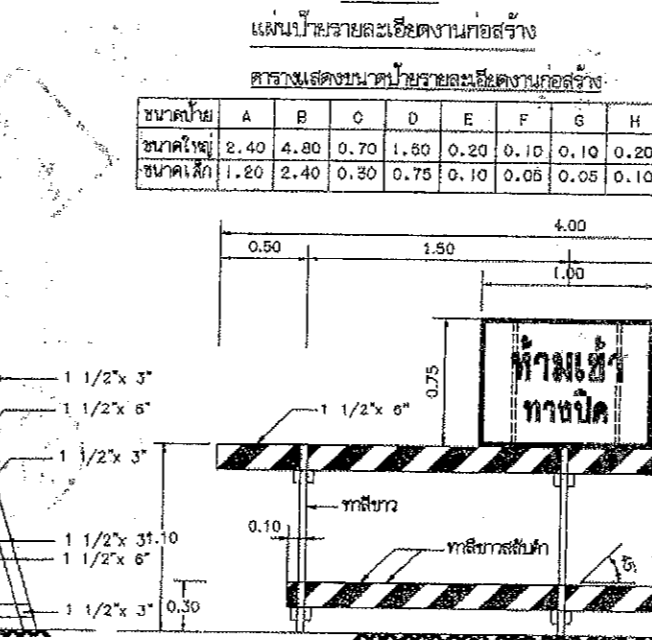
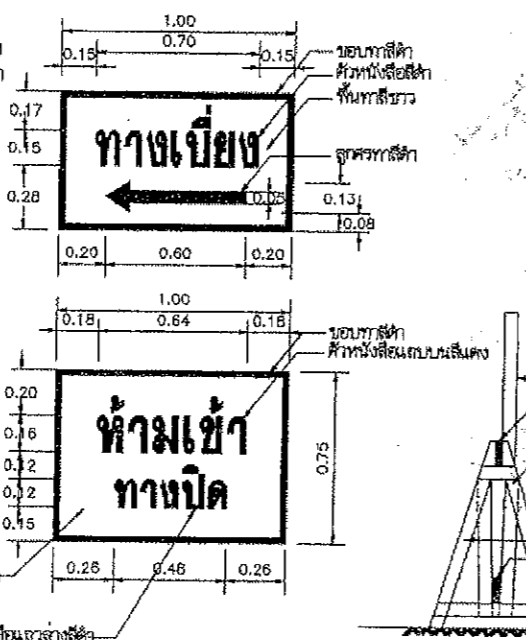
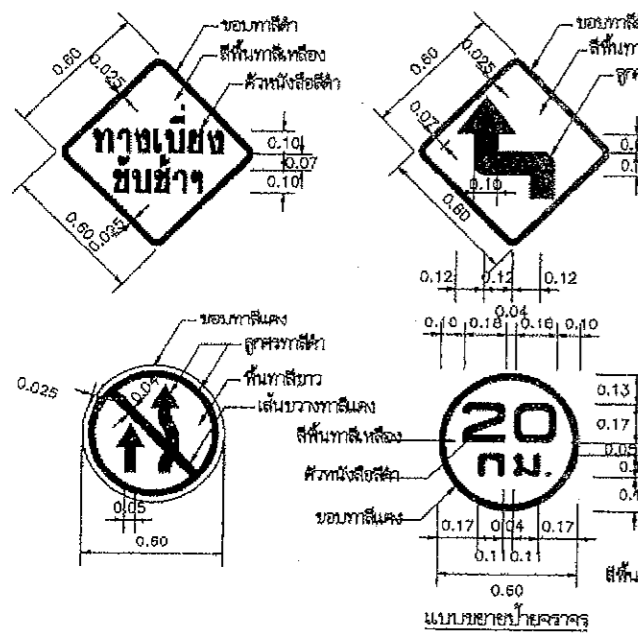
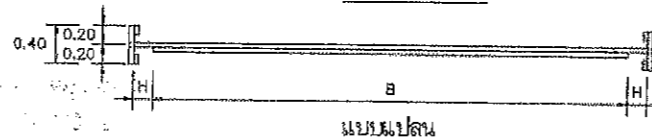
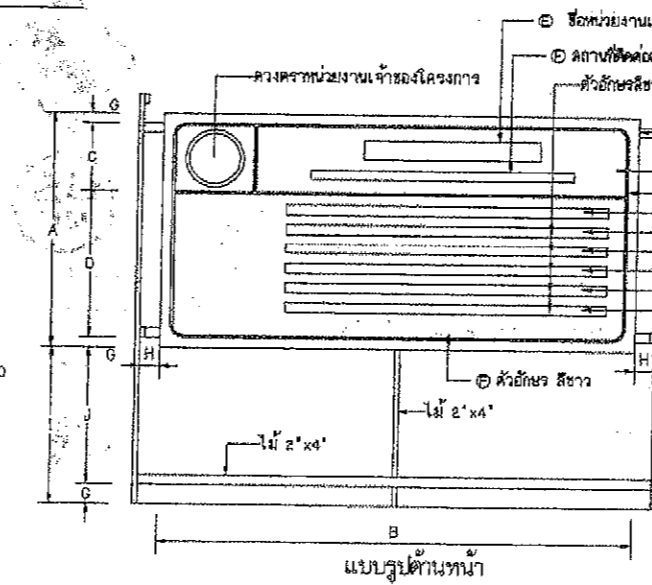
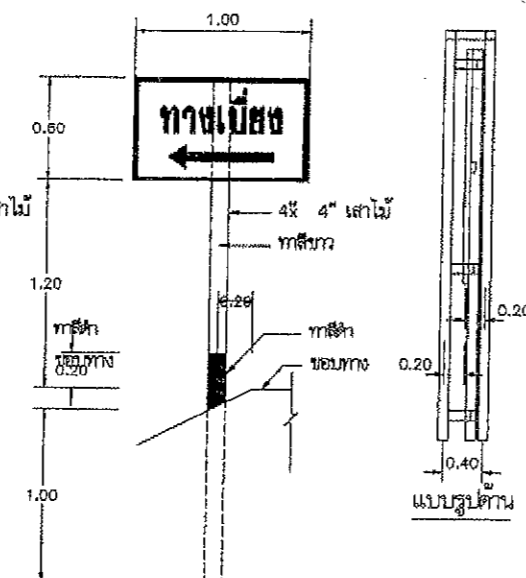
คณะกรรมการจัดทำแบบรูปรายการงาน ออรั้ง
ตามคำสั่ง อบจ.สบ. 834 / 2568... รายการประกอบแบบ
ลงวันที่ 18 ธันวาคม 2568...
แบบแปลนเลข 47 / 2568...
ประธานกรรมการ
กรรมการ
กรรมการ
กรรมการ
กรรมการ

	<p>แบบมาตรฐานงานทาง สำหรับองค์กรปกครองส่วนท้องถิ่น</p>
<p>RUMBLE STRIPS</p>	
<p>แบบเลขที่ ทด-3-114</p>	<p>แผ่นที่ 56</p>

หมายเหตุ
แบบ RUMBLE STRIPS ปรับปรุงจากแบบเลขที่ 3-114/15 ของกรมทางหลวงชนบท



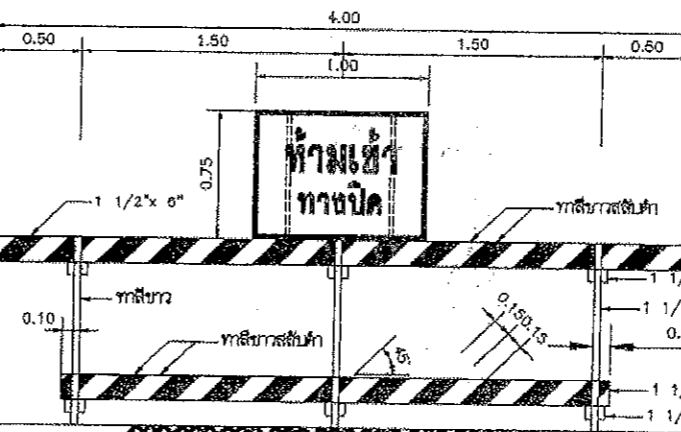
แปลนแสดงตำแหน่งของทางเบี่ยง และตำแหน่งติดตั้งป้ายเครื่องหมายจราจร



แปลนป้ายรายละเอียดงานก่อสร้าง

ตารางแสดงขนาดป้ายรายละเอียดงานก่อสร้าง

ขนาดป้าย	A	B	C	D	E	F	G	H	I	J
ขนาดใหญ่	2.40	4.80	0.70	1.80	0.20	0.10	0.10	0.20	1.80	1.40
ขนาดเล็ก	1.20	2.40	0.30	0.75	0.10	0.05	0.05	0.10	1.20	1.10



แผนผังที่ด้วยไม้ และป้ายเครื่องหมายจราจร หมายเลข 4

นายเดือนทง ก่อสร้าง
คณะกรรมการจัดทำแบบรายการงานก่อสร้าง
ตามคำสั่ง อบจ.สบ. 839 / 2568
ลงวันที่ 18 มีนาคม 2568
แบบแปลนเลข 47/2568

รายการประกอบแบบ

- ไม้ท่อนไม้ 4x4x1.15 เมตร จำนวน 1 ชุด
- ป้ายเครื่องหมายจราจร ทำด้วยแผ่นโลหะหรือพลาสติก
- จะต้องมีโล่ และ/หรือตะเกียงแฉ่งบนพื้นถนน (BARRICADE) เพื่อให้มองเห็นในเวลากลางคืน
- เพื่อความปลอดภัยและความสะดวกในการจราจร ให้ตั้งป้ายเครื่องหมายจราจรขึ้นบนถนนจำนวนตามตำแหน่งที่ผู้ควบคุมงานกำหนดไว้ให้
- ผู้รับจ้างจะต้องดูแล และบำรุงรักษาทางเบี่ยงและส่วนประกอบต่างๆ ให้อยู่ในสภาพที่ใช้ได้ตลอดเวลา จนกระทั่งสะพานถาวรสร้างเสร็จแล้ว และเปิดให้รถยนต์ใช้สัญจรได้
- ผู้รับจ้างจะต้องรื้อถอนทางเบี่ยงและส่วนประกอบต่างๆ ให้หมดสิ้นเมื่องานก่อสร้างสะพานแล้วเสร็จ และเปิดให้รถยนต์สัญจรไปมาได้
- ผู้รับจ้างจะต้องลงรายละเอียดของรายการงานที่ก่อสร้าง ซึ่งจะไม่ใช่ในทางเบี่ยงให้ดูว่ามีความเหมาะสมหรือไม่ดี ก่อนติดตั้งเพื่อความปลอดภัย
- มีพื้นที่แสดงในรูปแบบแปลนนี้เป็นแบบรวมและระบุเป็นตาราง
- กรณีงานก่อสร้างทุกประเภทซึ่งมีลักษณะดังนี้ 1. ลานทางขึ้นไปให้ติดตั้งป้ายแสดงรายละเอียดงานก่อสร้าง ความสูงดังนี้
 - งานก่อสร้างขนาดเล็ก ถนน 2 ช่องจราจรและไปให้ใช้ถนน แบบป้ายความสูงขนาดไม่ต่ำกว่า 1.20x2.40 ม.
 - งานก่อสร้างขนาดใหญ่ ถนน 4 ช่องจราจร ถนนทางหลวงเมืองรวมและถนนสายสำคัญ หรือในเขตชุมชนเมือง แบบป้ายความสูงขนาดไม่ต่ำกว่า 2.40x4.80 ม.
 - ให้ติดตั้งแบบป้ายแสดงรายละเอียดงานก่อสร้างทางไว้ ๒ จุด เส้นต้นและจุดสิ้นสุดงานก่อสร้าง อย่างน้อย 2 จุด
- ป้ายเตือนงานก่อสร้างให้ติดตั้งตามจุดจุดเริ่มต้นและจุดสิ้นสุดโครงการและตำแหน่งที่เหมาะสมตามจุดจุดเริ่มต้นและจุดสิ้นสุดโครงการ

หมายเหตุ

แบบแปลนจะวางระหว่างอาคารก่อสร้าง ป้ายให้ดูจากแบบเลขที่ กท-3-301/45 ของกรมทางหลวงชนบท

แบบมาตรฐานงานทาง
สำหรับองค์กรปกครองส่วนท้องถิ่น
ป้ายจราจรระหว่างอาคารก่อสร้าง
แบบเลขที่ กท-3-301
แผ่นที่ 71

ประเภทป้ายจราจรระหว่างงานก่อสร้าง (ตบ.)



ตบ-1




ตบ-2




ตบ-3



ตบ-4



ตบ-5




ตบ-6




ตบ-7



ตบ-8



ตบ-9




ตบ-10



ตบ-11



ตบ-12




ตบ-13



ตบ-14




ตบ-15



ตบ-16




ตบ-17




ตบ-18




ตบ-19




ตบ-20



ตบ-21



ตบ-22




ตบ-23



ตบ-24



ตบ-25



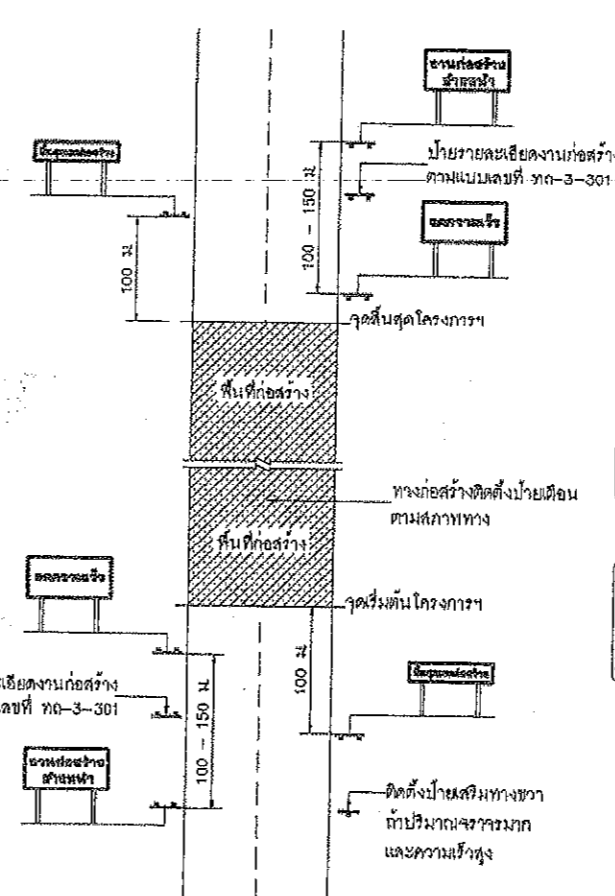
ตบ-26

รายละเอียดป้ายเตือน

เส้นขอบซ้าย สีขาวสะท้อนแสง
เครื่องหมาย สีขาวสะท้อนแสง
พื้นป้าย สีแดงไม่สะท้อนแสง

ประเภทป้ายเตือนในงานก่อสร้าง (ตบ.)

ลำดับที่	ชื่อเครื่องหมาย	รหัส
1	สำรวจทาง	ตบ-1
2	งานก่อสร้าง	ตบ-2
3	คนทำงาน	ตบ-3
4	เครื่องจักรกำลังทำงาน	ตบ-4
5	ทางเบี่ยงซ้าย	ตบ-5
6	ทางเบี่ยงขวา	ตบ-6
7-24	เบี่ยงเบนจราจร	ตบ-7 ถึง ตบ-24
25-26	เบี่ยงเบนทางจราจร	ตบ-25 ถึง ตบ-26



**งานก่อสร้าง
ข้างหน้า**

ขนาดป้าย 90 x 180 ซม.
ตัวอักษร 20 ซม.
(สำหรับพื้นที่ที่มีปัญหาหรืออุปสรรค
อุปสรรคในการติดตั้งป้ายให้ใช้ป้ายเตือน
ทางก่อสร้างตามแบบเลขที่ ทบ-3-301)

ป้ายเตือนงานก่อสร้าง

ลดความเร็ว

ขนาดป้าย 90 x 180 ซม.
ตัวอักษร 20 ซม.

ป้ายเตือนมีวัสดุบนไหล่ทาง

สิ้นสุดเขตก่อสร้าง

ขนาดป้าย 45 x 180 ซม.
ตัวอักษร 15 ซม.

**สิ้นสุด
เขตก่อสร้าง**

ขนาดป้าย 75 x 180 ซม.
ตัวอักษร 15 ซม.

ป้ายสิ้นสุดเขตก่อสร้าง

หมายเหตุ

แผ่นพื้นป้ายสีแดง ตัวอักษรสีดำ เส้นขอบสีดำ กว้าง 3.0 ซม.

แสดงการติดตั้งป้ายจราจรระหว่างการก่อสร้างทาง

หมายเหตุ

- ระยะห่างระหว่างป้ายกำหนดตามความเร็ว ดังนี้
 - ความเร็วต่ำกว่า 70 กม./ชม. ระยะห่าง 100 เมตร
 - ความเร็วตั้งแต่ 70 กม./ชม. ขึ้นไป ระยะห่าง 150 เมตร
- บริเวณพื้นที่ก่อสร้างตั้งแต่ 300 เมตร ขึ้นไป ให้ติดตั้งไฟกระพริบในแนวหน้าถึง ทูตระยะ 100 เมตร
- แผ่นพื้นป้ายสีแดงบนไหล่ทาง ให้ติดตั้งระยะห่างกันไม่เกิน 30 เมตร โดยเริ่มติดตั้งที่ขอบทางเข้ามา ทูตระยะ 50 - 60 เซนติเมตร
- สภาพทางตั้งแต่ไปให้ติดตั้งหลักนำทาง
 - บริเวณทางโค้งราบและทางโค้งตั้ง
 - บริเวณที่มีการเปลี่ยนแปลงความกว้างของผิวจราจร
 - บริเวณที่ต้องยกทางไปทางซ้ายหรือขวาเพื่อหลีกเลี่ยงอุปสรรคในทาง หรือบริเวณทางแยกที่ซับซ้อน
 - บริเวณอื่นๆ เพื่อป้องกันอุบัติเหตุชนอุปสรรคในทาง

แบบแปลนป้ายจราจรระหว่างก่อสร้าง ปรับปรุงจากแบบเลขที่ ทบ-3-302/45 ของกรมทางหลวงชนบท

คณะกรรมการจัดทำแบบแปลนการงานก่อสร้าง
ตามคำสั่ง อบจ.สบ. 339 / 2568
ลงวันที่ 18 สิงหาคม 2568
แบบแปลนเลข 42 / 2568
ประธานกรรมการ
กรรมการ
กรรมการ
กรรมการ

	แบบมาตรฐานงานทาง สำหรับองค์กรปกครองส่วนท้องถิ่น
	ป้ายจราจรระหว่างการก่อสร้าง
แบบเลขที่ ทบ-3-302	แผ่นที่ 72

