โครงการปรับปรุงผิวจราจร แบบแอสฟัลติกคอนกรีต งบประมาณปี 2569

ถนนโนนสะอาด-โพนสูง บ้านโนนสะอาด หมู่ที่ 9

เทศบาลตำบลทุ่งฝน ตำบลทุ่งฝน อำเภอทุ่งฝน จังหวัดอุดรธานี

ผิวจราจรกว้าง 8.00 เมตร ความหนา 0.05 เมตร ตั้งแต่ กม. 0+000 ถึง กม. 0+305 ความยาวรวม 305.00 เมตร

(หรือให้ได้พื้นที่ผิวจราจรแอสฟัลติกคอนกรีต ไม่น้อยกว่า 2,467.00 ตารางเมตร)



แผนที่ประเทศไทย

สัญลักษณ์

ถนนกรมทางหลวง

ถนนโครงการฯ ที่ดำเนินการก่อสร้าง

แม่น้ำ ลำคลอง

หนองน้ำ ห้วย

หมู่บ้าน

วัด สุเหร่า โรงเรียน

จังหวัด อำเภอ

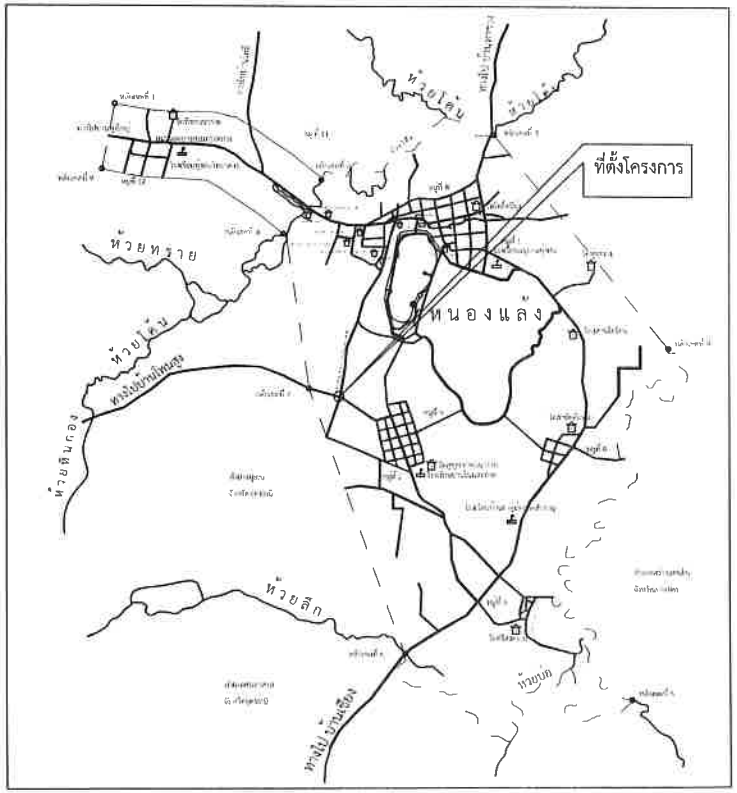

แผนที่พอสังเขป

สารบัญ

ลำดับ	รายการ	แผ่นที่	จำนวนแผ่น
1.	แบบรายละเอียดและแผนที่สังเขป	1/8	1
2.	แบบแปลนก่อสร้างทาง	2/8	3
3.	แบบมาตรฐานถนนแอสฟัลติกคอนกรีต	5/8	2
4.	แบบข้อกำหนดและป้ายสำหรับโครงการ	7/8	2

เ ท ศ บ า ล ตำ บ ล ทุ่ ง ฝ น

โครงการ	สำรวจ		เห็นชอบ	
ปรับปรุงผิวจราจร แบบแอสฟัลติกคอนกรีต ถนนโนนสะอาด-โพนสูง หมู่ที่ 9 บ.โนนสะอาด ต.ทุ่งฝน อ ทุ่งฝน จ อุดรธานี	ออกแบบ			ปลัดเทศบาล
	เขียนแบบ		อนุมัติ	
	ตรวจแบบ			นายกเทศมนตรี
มาตราส่วน	เลขที่แบบ	ทต.ทฝ. 2/2569	ว/ด/ป 10/พ.ค./2568	แผ่นที่ 8 8

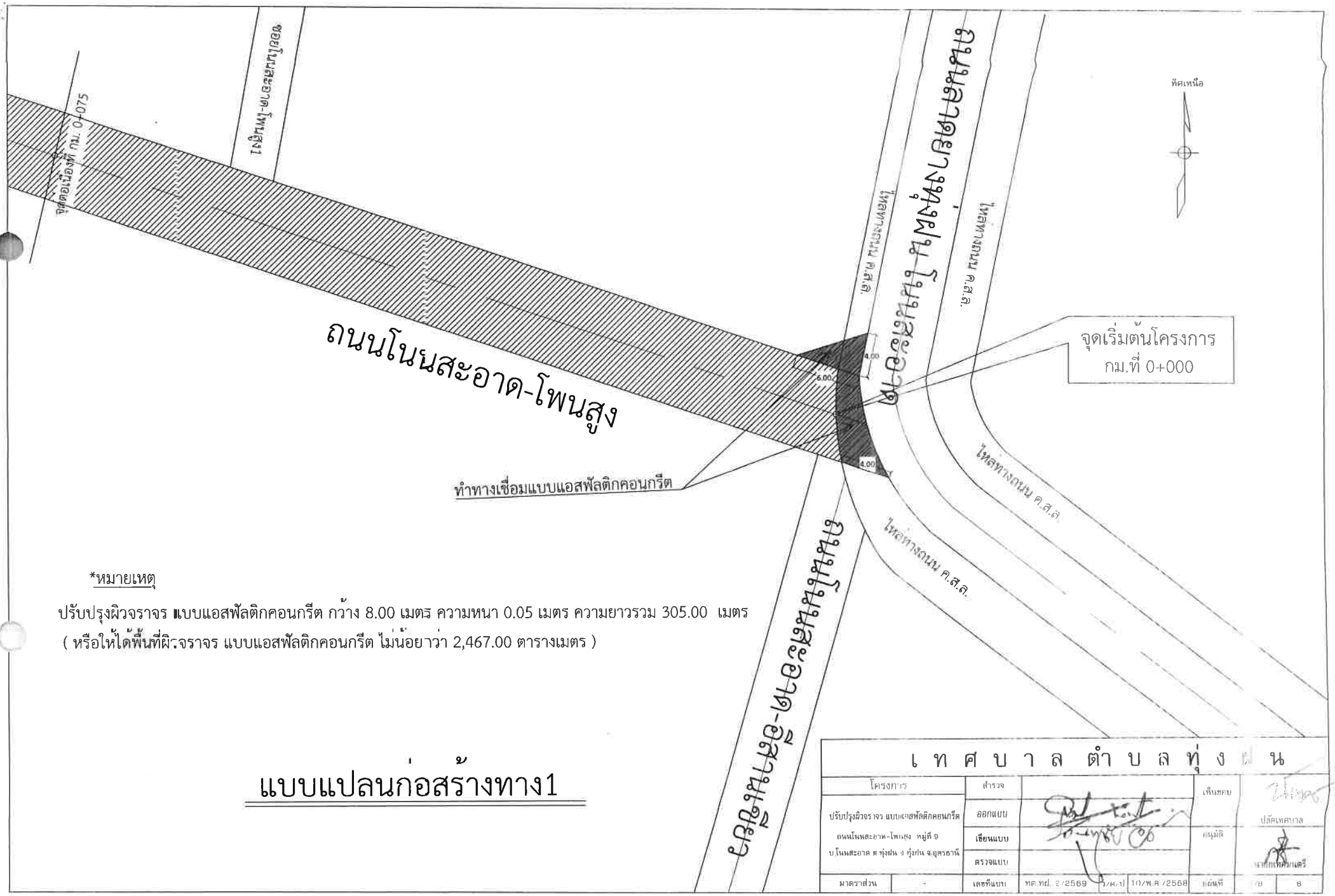

*หมายเหตุ

ปรับปรุงผิวจราจร แบบแอสฟัลติกคอนกรีต กว้าง 8.00 เมตร ความหนา 0.05 เมตร ความยาวรวม 305.00 เมตร

(หรือให้ได้พื้นที่ผิวจราจร แบบแอสฟัลติกคอนกรีต ไม่น้อยกว่า 2,467.00 ตารางเมตร)

แบบแปลนก่อสร้างทาง1

เ ท ศ บ า ล ตำ บ ล ทุ่ ง ฝ น

โครงการ	สำรวจ				เห็นชอบ	
ปรับปรุงผิวจราจร แบบแอสฟัลติกคอนกรีต ถนนโนนสะอาด-โพนสูง หมู่ที่ 9 บ.โนนสะอาด ต.ทุ่งฝน อ.ทุ่งฝน จ.อุดรธานี	ออกแบบ					ปลัดเทศบาล
	เขียนแบบ				คณะกรรมการ	
	ตรวจแบบ					นายกเทศมนตรี
มาตราส่วน -	เลขที่แบบ	ทต.ทฝ. 2/2569	ว/ด/ป	10/พ.ค./2568	แผ่นที่	8

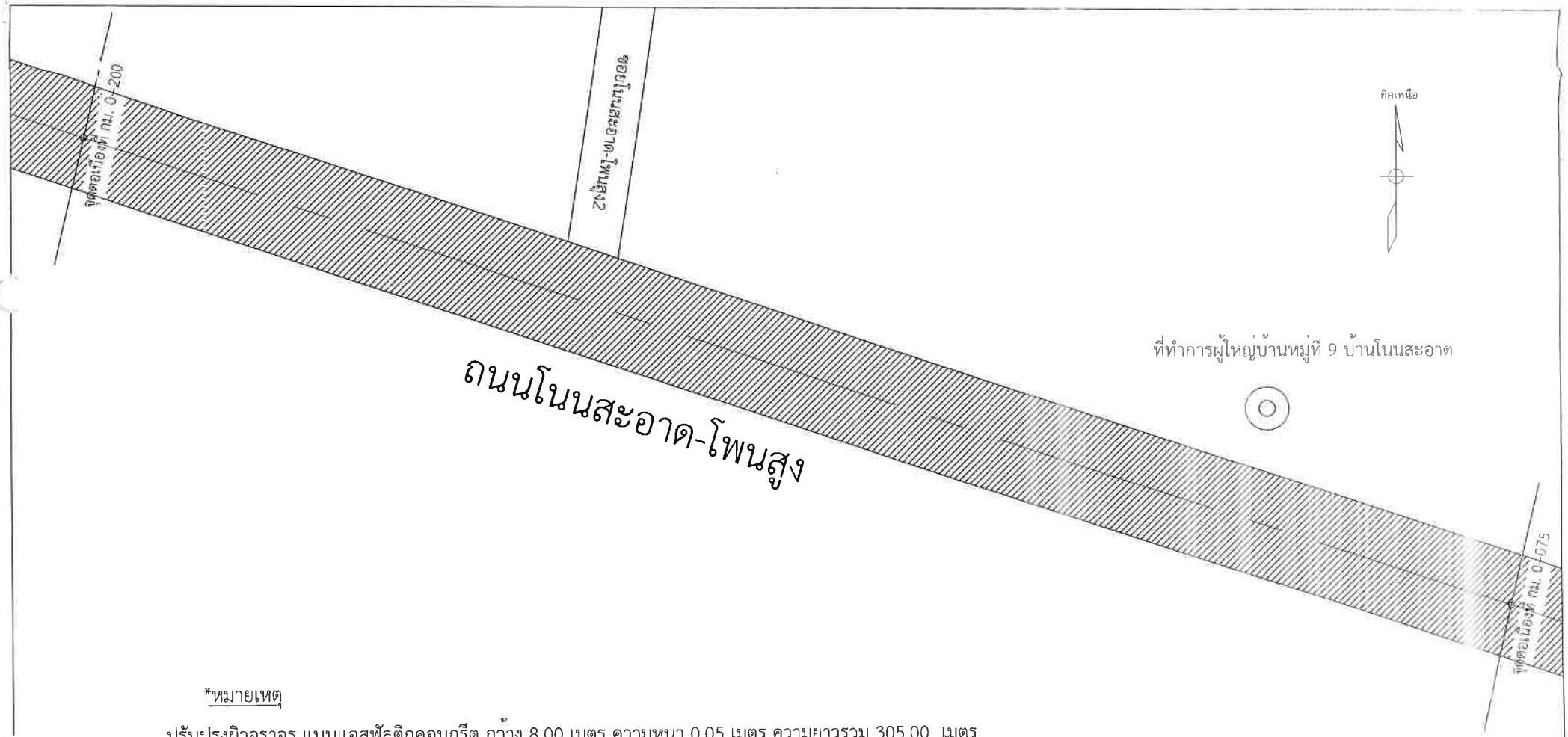

*หมายเหตุ

ปรับปรุงผิวจราจร แบบแอสฟัลติกคอนกรีต กว้าง 8.00 เมตร ความหนา 0.05 เมตร ความยาวรวม 305.00 เมตร
(หรือให้ได้พื้นที่ผิวจราจร แบบแอสฟัลติกคอนกรีต ไม่น้อยกว่า 2,467.00 ตารางเมตร)

แบบแปลนก่อสร้างทาง2

เ ท ศ บ า ล ตำ บ ล ทุ่ ง ฝ น								
โครงการ		สำรวจ				เห็นชอบ		
ปรับปรุงผิวจราจร แบบแอสฟัลติกคอนกรีต ถนนโนนสะอาด-โพนสูง หมู่ที่ 9 บ.โนนสะอาด ต.ทุ่งฝน อ.ทุ่งฝน จ.อุดรธานี		ออกแบบ					ปลัดเทศบาล	
		เขียนแบบ				อนุมัติ		
		ตรวจแบบ					นายกเทศมนตรี	
มาตราส่วน	-	เลขที่แบบ	ทต.ทฝ. 2/2569	ว/ด/ป	10/พ.ค./2568	แผ่นที่	1/8	8

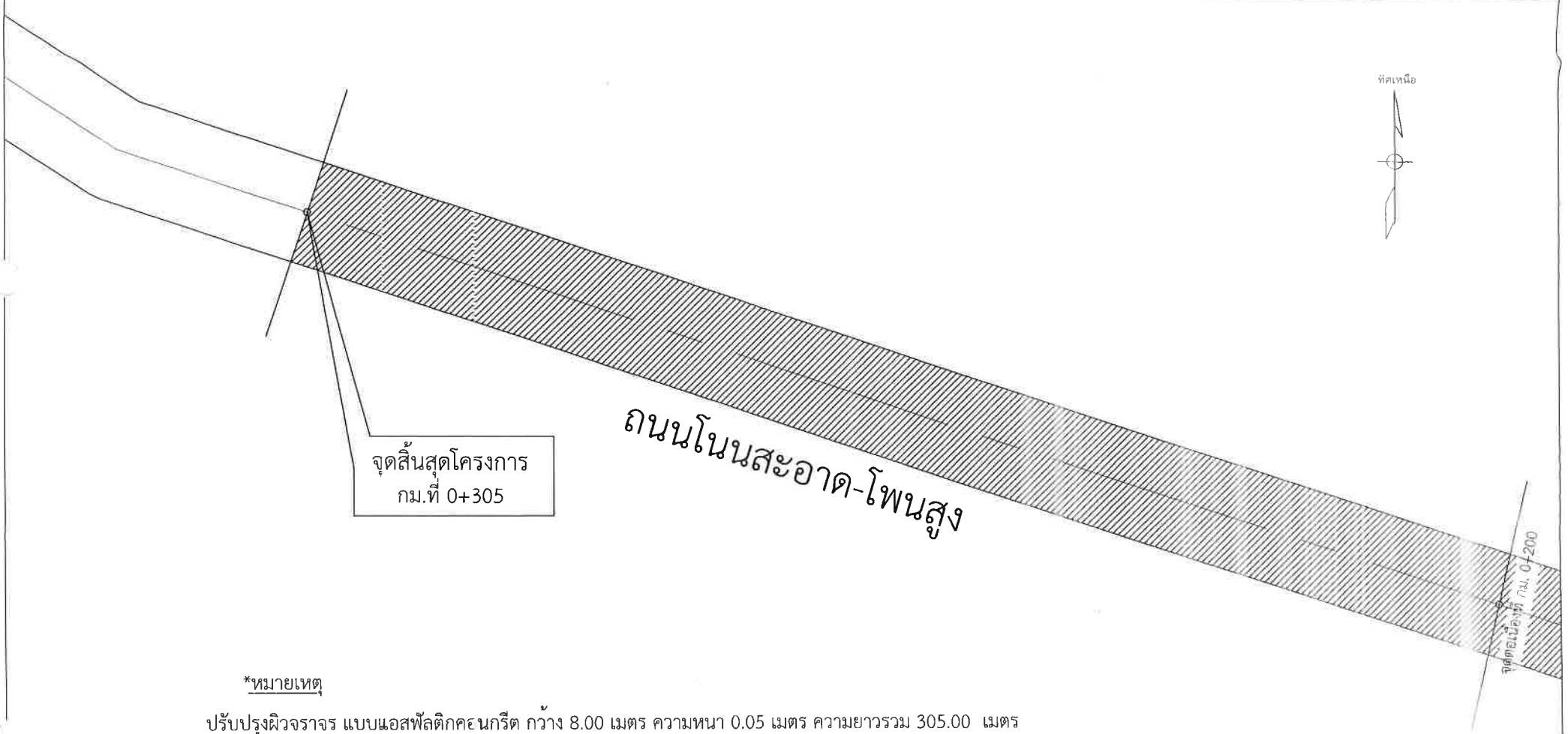

*หมายเหตุ

ปรับปรุงผิวจราจร แบบแอสฟัลติกคอนกรีต กว้าง 8.00 เมตร ความหนา 0.05 เมตร ความยาวรวม 305.00 เมตร

(หรือให้ได้พื้นที่ผิวจราจร แบบแอสฟัลติกคอนกรีต ไม่น้อยกว่า 2,467.00 ตารางเมตร)

แบบแปลนก่อสร้างทาง3

เทศบาลตำบลทุ่งฝน					
โครงการ	สำรวจ		เห็นชอบ	นายกเทศมนตรี	
ปรับปรุงผิวจราจร แบบแอสฟัลติกคอนกรีต ถนนโนนสะอาด-โพนสูง หมู่ที่ 9 บ.โนนสะอาด ต.ทุ่งฝน อ.ทุ่งฝน จ.อุดรธานี	ออกแบบ				
	เขียนแบบ		อนุมัติ	ปลัดเทศบาล	
	ตรวจแบบ				
มาตราส่วน -	เลขที่แบบ	ทต.ทฝ. 2/2569	แผ่นที่	8/8	9

www.yotathai.com

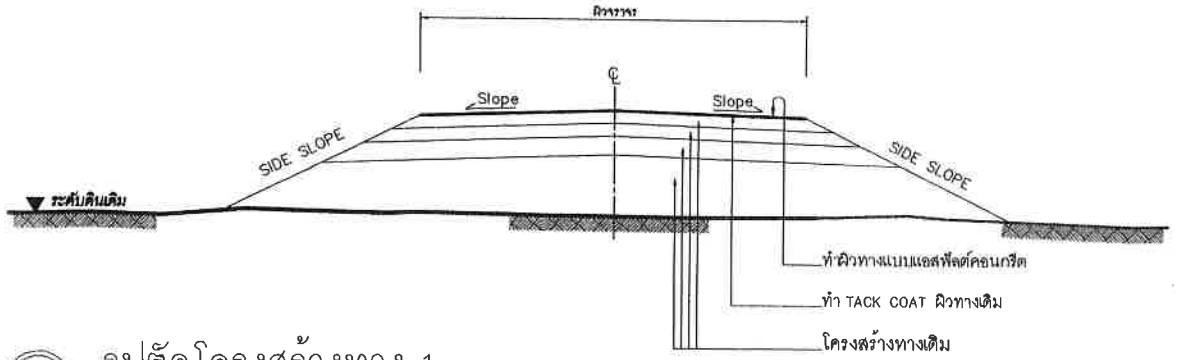

รูปตัดโครงสร้างทาง 1

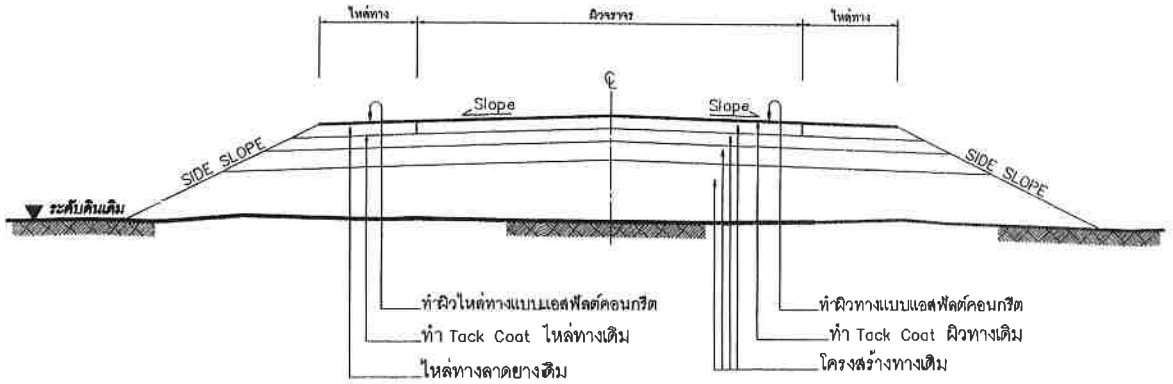

รูปตัดโครงสร้างทาง 2

ข้อกำหนดงานเสริมผิวแอสฟัลต์คอนกรีต

ลำดับที่	รายการ	ข้อกำหนด
1	ไหล่ทาง แอสฟัลต์คอนกรีต	อ้างถึง " มาตรฐานงานแอสฟัลต์คอนกรีต " มทช230–2545
2	ผิวทาง แอสฟัลต์คอนกรีต	อ้างถึง " มาตรฐานงานแอสฟัลต์คอนกรีต " มทช230–2545
3	TACK COAT	อ้างถึง " มาตรฐานงานแทคโคท " มทช227–2545
4	การตีเส้นจราจรบนผิวทาง	อ้างถึง " แบบมาตรฐานเครื่องหมายจราจรบนผิวทาง " ทล–3–110(1) – 110(4)

รายการประกอบแบบ

1. ทำ DEEP PATCHING ผิวทางและผิวไหล่ทางเดิมที่ชำรุดเสียหายจนถึงชั้นโครงสร้างทาง
2. ถ้าระดับผิวทางและผิวไหล่ทางเดิมไม่ดีชำรุดเสียหายแต่ไม่ลึกถึงโครงสร้างทาง ให้ทำ SKIN PATCHING ให้เรียบร้อยเสียก่อน
3. ปรับระดับผิวทางและผิวไหล่ทางให้เรียบมีระดับเสมอกับบริเวณอื่น ก่อนที่จะเสริมผิว
4. ทำ TACK COAT ผิวทางและผิวไหล่ทาง
5. ทำผิวไหล่ทางแบบแอสฟัลต์คอนกรีต
6. ทำผิวทางแบบแอสฟัลต์คอนกรีตและตีเส้นแบ่งทิศทางจราจรและเส้นขอบทาง
7. รายละเอียดตามรูปตัดโครงสร้างทาง สามารถเปลี่ยนแปลงแก้ไขในด้านแรงขาคณิต และด้านโครงสร้างได้ตามความเหมาะสมกับสภาพทางที่จะดำเนินการ ทั้งนี้ให้อยู่ในดุลยพินิจของผู้ว่าจ้าง
8. ภายในระหว่างหลักกิโลเมตรตามที่กำหนดไว้ในแบบ อาจจะกำหนดให้ทำการตอนใด ก็ได้ตามความเหมาะสม และอาจจะให้ทำการเพิ่มบริเวณทางเชื่อมเข้าสถานที่ราชการ หรืออาคารสาธารณะ ในระยะไม่เกินเขตทางหลวง หรือทำการเพิ่มบริเวณทางแยก เพื่อให้ได้ปริมาณงานตามที่กำหนด ทั้งนี้ให้อยู่ในดุลยพินิจของผู้ควบคุมงาน
9. ในกรณีที่ไม่สามารถดำเนินการตามช่วงหลักกิโลเมตรที่กำหนดไว้ในแบบ สามารถเปลี่ยนแปลงแก้ไขได้ โดยพิจารณาดำเนินการในช่วงหลักกิโลเมตรอื่นภายในสายทาง ตามความเหมาะสม ทั้งนี้ให้อยู่ในดุลยพินิจของผู้ว่าจ้าง
10. การเปลี่ยนแปลงแก้ไขตาม ข้อ 7,8 และ ข้อ 9 จะต้องให้ได้ปริมาณงานตามที่กำหนดไว้ในแบบ
11. ความหนาของผิวทางแบบแอสฟัลต์คอนกรีต จะกำหนดในแบบแต่ละสายทาง
12. งานไหล่ทางจะกำหนดในแบบแต่ละสาย
13. งานซ่อมแซมและทาสีใหม่ หรืองานจัดทำติดตั้งเครื่องหมายจราจร หลักกันโค้ง หลักกิโลเมตรและ GUARD RAIL จะกำหนดไว้ในแบบแต่ละสายทางซึ่งต้องจัดทำให้อยู่ในสภาพที่เรียบร้อย

หมายเหตุ

แบบงานเสริมผิวแอสฟัลต์คอนกรีตปรับปรุงจากแบบมาตรฐานงานบำรุงรักษาทาง แบบที่3(มยบ.3/2546) และแบบที่ 3.2(มยบ. 3.2/2546) ของกรมทางหลวงชนบท

	แบบมาตรฐานงานทาง สำหรับองค์กรปกครองส่วนท้องถิ่น
	งานเสริมผิวแอสฟัลต์คอนกรีต
แบบแสดงที่ ทล-7-201	แผ่นที่ 94

www.volathai.com

ข้อกำหนดงานเสริมผิวและซ่อมสร้างผิวแอสฟัลต์คอนกรีต

1. ผู้รับจ้างจะต้องส่งแผนการปฏิบัติงานภายใน 7 วัน นับถัดจากวันลงนามในสัญญาต่อผู้ว่าจ้าง เพื่อที่จะทำการตรวจสอบและอนุมัติให้ใช้เป็นแผนการปฏิบัติงาน
2. ผู้รับจ้างจะต้องประสานกับผู้ควบคุมงานจัดส่งวัสดุ/การทางภายใน 15 วัน นับถัดจากวันลงนามในสัญญา เพื่อตรวจสอบหรือออกแบบผิวทางตามมาตรฐานงานทางหลวงชนบท
3. งานดินถมคันทาง
   3.1 วัสดุที่ใช้ในงานดินถมคันทางต้องเป็นวัสดุที่มีคุณภาพตามมาตรฐานวัสดุดินคันทาง (มทช 201–2545) ซึ่งได้ผ่านการทดสอบและรับรองให้ใช้ได้แล้ว
   3.2 วัสดุที่จะทำการบดอัดแต่ละชั้นต้องผสมให้เข้ากันก่อน แล้วพรมน้ำตามจำนวนที่กำหนด ใช้รถเกรดปาดเกลี่ยให้วัสดุมีความชื้นสม่ำเสมอก่อนทำการบดอัดแน่น
   3.3 การถมคันทางให้ถมเป็นชั้นๆ ชั้นหนึ่งๆ หนาไม่เกิน 20 เซ็นติเมตร ทุกชั้นต้องบดอัดแน่นไม่น้อยกว่าร้อยละ 95% Standard Proctor Density
4. งานชั้นรองพื้นทาง
   4.1 วัสดุที่ใช้ในงานรองพื้นทาง ต้องเป็นวัสดุที่มีคุณภาพตามมาตรฐานวัสดุรองพื้นทาง (มทช 202–2545) ซึ่งได้ผ่านทดสอบและรับรองให้ใช้ได้แล้ว
   4.2 บนผิวจราจรเดิม หรือคันทางใหม่ ถ้ามีหลุมจะต้องกลบและบดอัดให้แน่นก่อน แล้วจึงนำวัสดุรองพื้นทางมาเกลี่ยแผ่บดอัดเป็นชั้นๆ ชั้นหนึ่งหนาไม่เกิน 20 เซนติเมตร และให้มีความหนาแน่นแต่ละชั้นไม่น้อยกว่าร้อยละ 95% Modified Proctor Density
5. งานชั้นพื้นทาง
   5.1 วัสดุในงานพื้นทาง ต้องเป็นวัสดุที่มีคุณภาพตามมาตรฐานวัสดุพื้นทางหินคลุก (มทช 203–2545) ซึ่งได้ผ่านการทดสอบและรับรองให้ใช้ได้แล้ว
   5.2 บริเวณใดหรือช่วงใดพบว่าวัสดุพื้นทางเกิดการแยกตัว (Segregation) จากการเกลี่ยแผ่บดอัดจะต้องขุดคุ้ย (Scarify) ออกและผสมคลุกเคล้าให้เข้ากันใหม่ หากวัสดุที่ทำการคลุกเคล้าใหม่นั้นตรวจพบว่าคุณสมบัติไม่ถูกต้องตามข้อกำหนดให้นำวัสดุนั้นออกและนำวัสดุที่มีคุณสมบัติถูกต้องมาใส่แทน
   5.3 Control Test จะเก็บตัวอย่างทดสอบทุกๆ ระยะ 1,000 เมตร และทุกตำแหน่งที่วัสดุแปรเปลี่ยนการทดสอบเพียง Sieve Analysis และ Compaction เท่านั้นแต่ทั้งนี้ หากเกิดความสงสัยวัสดุตำแหน่งใด ผู้ควบคุมงานสามารถทดสอบทั้งหมดเหมือน General Test ได้
   5.4 ทดสอบความแน่นในสนาม (Field Density) พื้นที่ 450 ตารางเมตรต่อ 1 หลุมตัวอย่าง หรือตามที่กำหนดไว้เป็นอย่างอื่น
6. งาน Prime Coat มทช 225–2545
   6.1 ยางแอสฟัลต์ เป็นชนิด MC–70 หรือ CSS–1 ปริมาณการใช้ 0.80–1.40 ลิตร/ตารางเมตร
   6.2 ผิวหน้าพื้นทางจะต้องสะอาดปราศจากฝุ่นและหินที่หลุดหรือวัสดุอื่นใด โดยการกวาดและเป่าเศษวัสดุออก
7. งาน Tack Coat มทช 227–2545
   7.1 ยางแอสฟัลต์ เป็นชนิด CRS–2 ปริมาณการใช้ 0.10–0.30 ลิตร/ตารางเมตร
   7.2 ก่อนที่จะทำการ Tack Coat จะต้องทำการกวาดฝุ่นและหินที่หลุดออกให้หมดแล้วใช้เครื่องเป่าลมเป่าฝุ่นออกให้หมด
   7.3 เมื่อลาดยางแอสฟัลต์แล้วจะต้องทิ้งไว้ประมาณ 10–18 ชั่วโมง ก่อนที่จะทำผิวชั้นต่อไป
8. งานแอสฟัลต์คอนกรีต
   8.1 พื้นผิวที่จะปูแอสฟัลต์คอนกรีตจะต้องทำการ Prime Coat ตาม มทช 225–2545 หรือ Tack Coat ตาม มทช 227–2545 ก่อน
   8.2 พื้นทางจะต้องสะอาดปราศจากฝุ่น หรือวัสดุไม่พึงประสงค์อื่นปะปน
   8.3 พื้นทางเดิมที่เกิดการยุบตัว (Depression) หรือเป็นแอ่งเฉพาะแห่ง แต่ไม่ใช่จุดอ่อนตัว (Soft Spot) ถ้าแอ่งลึกไม่เกิน 30 มิลลิเมตร อาจแยกปูเสริมเพื่อปรับระดับเฉพาะส่วนที่ยุบตัวหรือเป็นแอ่งก่อน หรือจะปูรวมไปพร้อมกันกับ การปูชั้นทางแอสฟัลต์คอนกรีตก็ได้ โดยให้อยู่ในดุลพินิจของผู้ควบคุมงาน แต่ทั้งนี้ความหนารวมที่จะปูจะต้องไม่เกิน 80 มิลลิเมตร หากความหนาเกิน 80 มิลลิเมตร จะต้องแยกปูเสริมเพื่อปรับระดับเฉพาะส่วนที่ยุบตัวหรือเป็นแอ่งก่อน ถ้าแอ่งลึกเกิน 50 มิลลิเมตร จะต้องปูเสริมปรับระดับเฉพาะส่วนที่ยุบตัวก่อน โดยให้ปูเป็นชั้นๆ หนาไม่เกินชั้นละ 50 มิลลิเมตร
   8.4 ผิวพื้นสะพานคอนกรีตที่จะต้องปูแอสฟัลต์คอนกรีต จะต้องขุดวัสดุยาแนวรอยแตก และรอยต่อส่วนเกินที่ติดอยู่ที่ผิวพื้นคอนกรีตออกให้หมด ล้างทำความสะอาดทิ้งไว้ให้แห้งแล้วใช้เครื่องเป่าลมเป่าฝุ่นออกให้หมดแล้วก็ทำ Tack Coat ก่อนปูแอสฟัลต์คอนกรีต
   8.5 อุณหภูมิแอสฟัลต์คอนกรีต เมื่อมาถึงสถานที่ก่อสร้างจะต้องมีอุณภูมิไม่น้อยกว่า 132 °C และเมื่อปูบนพื้นทางแล้วจะต้องมีอุณภูมิไม่น้อยกว่า 121 °C
   8.6 ทำการเก็บวัสดุแอสฟัลต์คอนกรีตหน้างาน พื้นที่ 3,000 ตารางเมตร ต่อ 1ตัวอย่าง ทดสอบตาม มทช(ท)607–2545 เพื่อหาขนาดคละของมวลรวม และปริมาณแอสฟัลต์ซิเมนต์ที่ใช้
   8.7 การปูแอสฟัลต์คอนกรีตจะต้องได้ความหนาตามข้อกำหนด และผิวหน้าจะต้องมีความเรียบ ความแน่นสม่ำเสมอทั้งทางด้านตามขวางและตามยาว โดยไม่มีรอยฉีก (Tearing) รอยเคลื่อนตัวเป็นแอ่ง (Shoving) การแยกตัวของส่วนผสมหรือความเสียหายอื่นๆ เกิดขึ้น หากปรากฏว่ามีความเสียหายเกิดขึ้นให้รีบแก้ไขทันที ส่วนผสมที่มีลักษณะจับตัวกันเป็นก้อนแข็งห้ามนำมาใช้
   8.8 การบดอัดทันทีภายหลังจากที่ได้ปูแอสฟัลต์คอนกรีตลงบนผิวทางแล้ว ให้บดทับครั้งแรกด้วยรถบดล้อเหล็ก 2 ล้อ หรือ 3 ล้อ ที่มีน้ำหนักประมาณ 8–10 ตัน จำนวน 2 เที่ยว แล้วจึงตามด้วยรถบดล้อยางที่น้ำหนักประมาณ 10–12 ตัน ทันที เมื่อได้ความหนาแน่นตามที่ต้องการแล้ว ลบด้วยรถบดล้อเหล็ก 2 ล้อ อีกครั้งหนึ่ง
9. การตรวจสอบแอสฟัลต์คอนกรีตที่ก่อสร้างแล้ว
   9.1 ลักษณะผิว (Surface Texture) จะต้องมีระดับความลาดตามแบบ มีลักษณะผิวและลักษณะการบดอัดที่สม่ำเสมอ ไม่ปรากฏความเสียหาย เช่น ผิวหน้าหลุด (Pull) รอยฉีก (Tear) ผิวหน้าหลวมหรือแยกตัว (Segregation) เป็นคลื่น (Ripple) หรือความเสียหายอื่นๆ หากตรวจสอบแล้วปรากฏว่ามีความเสียหายดังกล่าวจะต้องดำเนินการแก้ไขให้ถูกต้องเรียบร้อยตามผู้ควบคุมงานเห็นสมควร
   9.2 ความหนาของผิวทางแอสฟัลต์คอนกรีตให้เจาะตัวอย่างความหนาทุกๆ ระยะไม่เกิน 250 เมตร จำนวน 1 ก้อนตัวอย่าง หรือจำนวน 3 ก้อนตัวอย่าง ในแนวตั้งฉากกับแนวถนน และก้อนตัวอย่างจะต้องห่างกันไม่น้อยกว่า 2.00 เมตร และนำมาหาค่าเฉลี่ยความหนาจะต้องไม่น้อยกว่าที่กำหนดไว้ในแบบ
   9.3 ความแน่น (Density) หลังจากที่ได้ทำการบดอัดแอสฟัลต์คอนกรีตบนผิวทางเรียบร้อยแล้วให้ทำการเจาะก้อนตัวอย่างเป็นตัวแทนของชั้นทางแอสฟัลต์คอนกรีตในสนามที่ก่อสร้างเสร็จเรียบร้อยแล้วด้วยเครื่องเจาะเก็บตัวอย่างจำนวน 1 ก้อนตัวอย่าง ทุกๆ ระยะ 250 เมตร แล้วนำมาทดลองหาความหนาแน่น ซึ่งจะต้องไม่น้อยกว่าร้อยละ 98 ของค่า Marshall Density
   9.4 การซ่อมหลุมที่เจาะก้อนตัวอย่าง จะต้องทำความสะอาดหลุมให้เรียบร้อย และทำการ Tack Coat ก่อนที่จะประซ่อมด้วยแอสฟัลติกคอนกรีตที่มีอุณหภูมิไม่น้อยกว่า 121° C ให้ผิวเรียบเสมอผิวทาง และได้ความหนาแน่นตามแบบกำหนด
10. การอำนวยการและควบคุมการจราจรระหว่างก่อสร้าง ในระหว่างการก่อสร้างผิวจราจรแอสฟัลต์คอนกรีตจะต้องจัดและควบคุมการจราจรไม่ให้ผ่านผิวทางที่ก่อสร้างใหม่ จนกว่าผิวทางจะเย็นตัวลงมากพอที่จะเปิดให้การจราจรผ่านแล้วจะไม่ทำให้เกิดร่องรอยบนผิวทางนั้น โดยต้องติดตั้งป้ายจราจรพร้อมอุปกรณ์ควบคุมการจราจรอื่นๆ ที่จำเป็นตามที่ผู้ว่าจ้างกำหนดพร้อมจัดหาบุคลากร เพื่ออำนวยการจราจรให้ผ่านพื้นที่ก่อสร้างได้โดยสะดวกปลอดภัย และไม่ทำให้ผิวทางแอสฟัลต์คอนกรีตเสียหาย ระยะเวลาในการปิดจราจรให้อยู่ในดุลพินิจของผู้ควบคุมงาน

	แบบมาตรฐานงานทาง *สำหรับองค์กรปกครองส่วนท้องถิ่น*
งานเสริมผิวและซ่อมสร้างผิวแอสฟัลต์คอนกรีต (ข้อกำหนดการก่อสร้าง)	
แบบเลขที่ ทล-ท.607	แผ่นที่ 1/1

ข้อกำหนดเกี่ยวกับการใช้วัสดุก่อสร้างและครุภัณฑ์ตามสัญญาก่อสร้าง เพื่อส่งเสริมการใช้ สินค้า/ผลิตภัณฑ์ ที่ผลิตในประเทศ

1. ผู้รับจ้างต้องใช้วัสดุก่อสร้างหรือครุภัณฑ์ที่เป็นส่วนหนึ่งของงานก่อสร้าง(ถ้ามี) ตามโครงการก่อสร้างนี้ โดยต้องเป็นวัสดุหรือครุภัณฑ์ที่เป็นผลิตภัณฑ์ที่ผลิตภายในประเทศ ไม่น้อยกว่าร้อยละ 60 ของมูลค่าวัสดุก่อสร้างที่ใช้ในโครงการก่อสร้างนี้ ทั้งนี้หากงานก่อสร้างมีวัสดุก่อสร้างที่เป็นเหล็ก จะต้องใช้วัสดุก่อสร้างที่เป็นเหล็กซึ่งเป็นสินค้าผลิตภายในประเทศ ไม่น้อยกว่าร้อยละ 90 ของปริมาณเหล็กที่ใช้ตามสัญญาก่อสร้างนี้
2. ผู้รับจ้างต้องเสนอแผนการใช้วัสดุก่อสร้างและครุภัณฑ์ ที่เป็นผลิตภัณฑ์ที่ผลิตภายในประเทศตามสัญญาจ้างก่อสร้างนี้ ตามเอกสาร ภาคผนวก 2 และ ภาคผนวก 3 (ภาคผนวก 3 เฉพาะกรณีที่เป็นงานก่อสร้างที่มีวัสดุก่อสร้างที่เป็นเหล็ก) ให้ผู้ว่าจ้าง ตามระยะเวลาที่กำหนดในสัญญาจ้าง(ถ้ามี) แต่ต้องไม่ช้ากว่า 30 วันหลังลงนามในสัญญาจ้างก่อสร้าง หากผู้รับจ้างไม่เสนอแผนตามเวลาที่กำหนด ถือว่าผู้รับจ้างผิดสัญญา ผู้ว่าจ้างมีสิทธิยกเลิกสัญญาได้

   แผนการใช้วัสดุก่อสร้างฯ ที่ผู้รับจ้างเสนอ สามารถปรับเปลี่ยนได้ตามความจำเป็น เพื่อให้มูลค่า/ปริมาณ การใช้วัสดุก่อสร้างฯ ซึ่งเป็นผลิตภัณฑ์ที่ผลิตในประเทศไม่น้อยกว่าร้อยละ 60 ทั้งนี้ผู้รับจ้างต้องแจ้งการปรับแผนให้ผู้ว่าจ้างก่อสร้างทราบก่อนดำเนินการนำวัสดุก่อสร้างฯ ตามแผนที่ปรับใหม่มาใช้ล่วงหน้าอย่างน้อย 7 วัน ทั้งนี้ต้องก่อนการส่งมอบงานแต่ละงวด
3. ผู้รับจ้างต้องแสดงหลักฐานเพื่อประกอบการพิจารณาว่าวัสดุก่อสร้างหรือครุภัณฑ์เป็นผลิตภัณฑ์ที่ผลิตภายในประเทศ อย่างใดอย่างหนึ่งแล้วแต่กรณี แสดงต่อผู้ว่าจ้างเมื่อผู้ว่าจ้างร้องขอ เพื่อประกอบการตรวจสอบของผู้ว่าจ้างว่าวัสดุก่อสร้าง/ครุภัณฑ์ ที่ผู้รับจ้างนำมาใช้เป็นผลิตภัณฑ์ที่ผลิตในประเทศหรือไม่ ดังนี้

   1) สำเนาใบรับรองสินค้าที่ผลิตในประเทศ Made in Thailand (MiT) ที่ออกโดยสภาอุตสาหกรรมแห่งประเทศไทย
   2) ฉลากสินค้า ที่แสดงว่าเป็นสินค้าที่ผลิตในประเทศไทย
   3) หลักฐานแสดงที่ตั้งของแหล่งผลิต ที่สามารถแสดงได้ว่าเป็นวัสดุก่อสร้างที่เป็นผลิตภัณฑ์ในประเทศ เช่นตำแหน่งที่ตั้งโรงโม่หิน ท่าทราย บ่อดิน เป็นต้น

ภาคผนวก ๒

ตารางการจัดทำแผนการใช้พัสดุที่ผลิตภายในประเทศ

โครงการ.....

รายการพัสดุหรือครุภัณฑ์ที่ใช้ในโครงการ

แผนการใช้พัสดุที่ผลิตภายในประเทศ

ลำดับ	รายการ	หน่วย	ปริมาณ	ราคาต่อหน่วย (บาท)	เป็นเงิน (รวม)	พัสดุในประเทศ	พัสดุต่างประเทศ
๑							
๒							
๓							
๔							
๕							
รวม							
อัตรา (ร้อยละ)							

ลงชื่อ.....(คู่สัญญาฝ่ายผู้รับจ้าง)

( )

หมายเหตุ

ราคาต่อหน่วยที่ใส่ในตารางการจัดทำแผนการใช้วัสดุก่อสร้างภายในประเทศ เป็นราคาตามใบแจ้งปริมาณงานและราคาซึ่งแนบสัญญาก่อสร้าง ซึ่งจัดทำตามหนังสือที่ กค(กวจ) 0405.2/ว452 ลว 17 กันยายน 2562 (ว452) และกรณีที่จัดจ้างด้วยวิธีการเฉพาะเจาะจง ให้เป็นราคาแนบท้ายสัญญา ที่ผ่านการดำเนินการด้วยวิธีการเดียวกันกับหนังสือ ว452

ภาคผนวก ๓

ตารางการจัดทำแผนการใช้เหล็กที่ผลิตภายในประเทศ

โครงการ.....

รายการพัสดุหรือครุภัณฑ์ที่ใช้ในโครงการ

แผนการใช้เหล็กที่ผลิตภายในประเทศ

ปริมาณเหล็กทั้งโครงการ xxx (ตัน)

ลำดับ	รายการ	หน่วย	ปริมาณ	เหล็กในประเทศ	เหล็กต่างประเทศ
๑					
๒					
๓					
๔					
๕					
รวม					
อัตรา (ร้อยละ)					

ลงชื่อ.....(คู่สัญญาฝ่ายผู้รับจ้าง)

( )

เ ท ศ บ า ล ตำ บ ล ทุ่ ง ฝ น

โครงการ	สำรวจ		เห็นชอบ	
ปรับปรุงจังหวัดจร แบบแอสฟัลติกคอนกรีต ถนนโนนตะวาด-โหนสูง หมู่ที่ 8 บ.โนนตะวาด ต.ทุ่งฝน อ.ทุ่งฝน จ.อุดรธานี	ออกแบบ			ปลัดเทศบาล
	เขียนแบบ		อนุมัติ	
	ตรวจแบบ			นายกเทศมนตรี
มาตราส่วน -	เลขที่แบบ	กค.ทฝ. 2/2569	10/ก.ค./2568	แผ่นที่ 8 9

รายละเอียดประกอบ
แบบป้ายสำหรับโครงการของเทศบาลตำบลทุ่งฝน

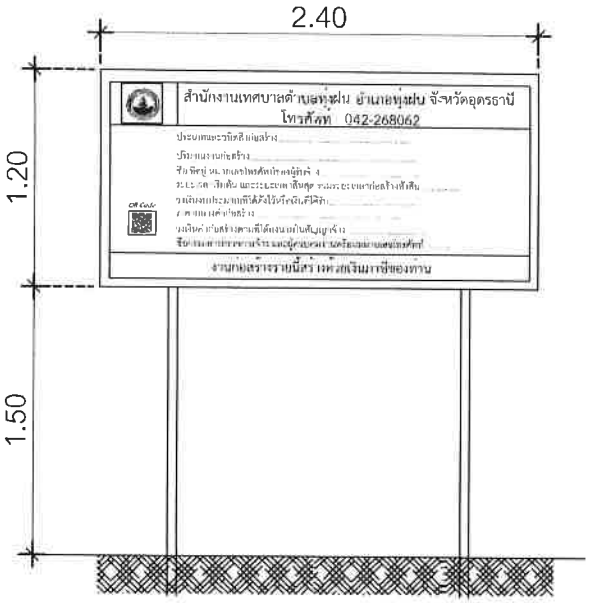

ด้านหน้าป้าย

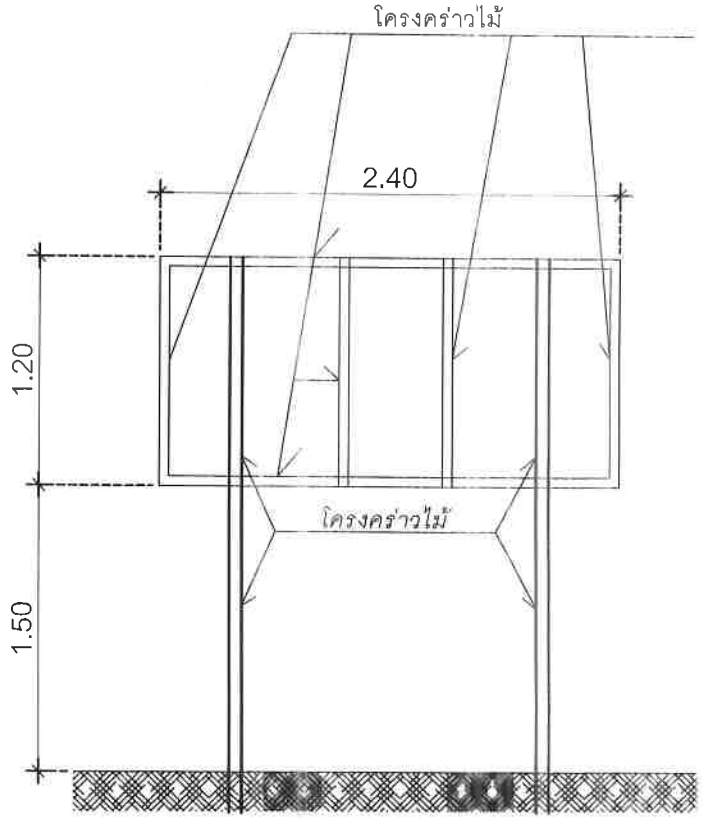

ด้านหลังป้าย

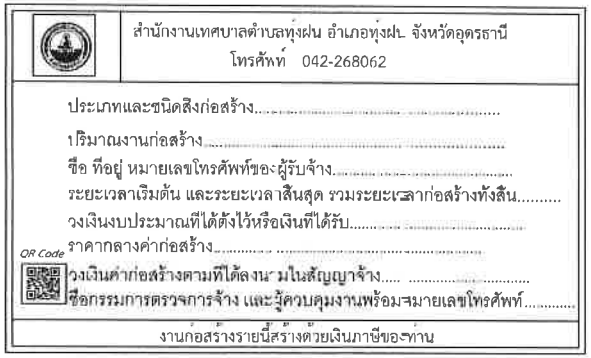

ป้ายประชาสัมพันธ์ไวนิล ขนาด 1.20x2.40 เมตร จำนวน 2 ชุด

โครงคร่าวไม้ ข้อความดังตัวอย่างข้างต้น พื้นหลังสีน้ำเงิน ตัวหนังสือสีขาว พร้อมการกำหนด QR Code บนแผ่นป้ายแสดงรายละเอียดก่อสร้างของทางราชการ

ติดตั้งบริเวณ จุดเริ่มต้นและจุดสิ้นสุดงานก่อสร้าง

****อ้างถึง หนังสือกระทรวงมหาดไทย ด่วนที่สุด ที่ มท 0808.2/ว 1885 ลงวันที่ 5 มีนาคม 2568***

เ ท ศ บ า ล ตำ บ ล ทุ่ ง ฝ น					
โครงการ		ส่งงาน		เห็นชอบ	
ปรับปรุงผิวจราจร แบบแอสฟัลติกคอนกรีต ถนนโนนสะอาด-โพนสูง หมู่ที่ ๓ บ.โนนสะอาด ต.ทุ่งฝน อ.ทุ่งฝน จ.อุดรธานี		ยอมแบบ			
		เขียนแบบ		คนุมัติ	
		ตรวจแบบ			
มาตราส่วน	-	เลขที่แบบ	พท.ทฝ. 2/2569	ว/ด/ป 10/พ.ค./2568	แผ่นที่