


โครงการเสริมผิวถนนแอสฟัลติกคอนกรีต รหัสทางหลวงท้องถิ่น กส.อ. 42-017 สายทาง หมู่ที่ 1 บ้านสว่าง - หมู่ที่ 7 บ้านพักสุขใจ
(ช่วง หมู่ที่ 1 บ้านสว่าง - หมู่ที่ 8 บ้านเสด็จหลวง) หมู่ที่ 1 บ้านสว่าง ตำบลอุตุ
กว้าง 6.00 เมตร ไหล่ทางกว้างข้างละ 1.50 เมตร ขาว 900 เมตร หนา 0.05 เมตร หรือมีพื้นที่ไม่น้อยกว่า 8,100 ตารางเมตร
หรือมีผลิตภัณฑ์แอสฟัลติกคอนกรีตแบบประกอบในชุดเดียวกัน รุ่น KELLI-16008 ตามบัญชีวิศวกรรม รหัส 07020037 จำนวน 26 ตัน
เทศบาลตำบลอุตุ อำเภอเมืองกาฬสินธุ์ จังหวัดกาฬสินธุ์

ดูขยายตำแหน่งก่อสร้าง



สารบัญแบบ	แผ่นที่
ผังบริเวณและแบบแปลน	1/2
บัญชีรายการ จำนวน 1 บัญชี	2/2
แบบมาตรฐานงานทาง กรมทางหลวงชนบท สำนักปฎิบัติทาง แบบครั้งที่ ปร-309/58 แบบมาตรฐาน รายการประกอบแบบงานเสริมผิวลาดยางแอสฟัลติกคอนกรีต ข้อกำหนดในการเสริมผิวลาดยางแอสฟัลติกคอนกรีต เส้นแบ่งสีทางจราจร - สีขาว : แบบมาตรฐานงานทางสำนักปฎิบัติการหลวง ท้องถิ่น - แบบครั้งที่ ๓๐-3-110 (1)	

หมายเหตุ

1. ก่อนที่จะดำเนินการก่อสร้างควรแจ้งช่างผู้คุมงานทุกครั้ง
2. ปริมาณงานที่ได้เป็นตัวเลขประมาณไว้ในรายการต่างๆในแบบ SUMMARY OF QUANTITIES เป็นปริมาณงานเบื้องต้นโดยประมาณเท่านั้น
3. ปริมาณงานที่แท้จริงให้ยึดตามที่ได้คำนวณตามรายละเอียดที่จำเป็นที่ติด
ก่อสร้างตามสภาพที่เป็นจริงในสนาม
4. เสาไฟและสีที่ติดตั้งตามแบบประกอบในชุดเดียวกัน จำนวน 26 ตัน
5. ระยะเวลาและค่าแบบร่างจะให้เป็นไปตามที่ก่อสร้างโดยช่างผู้คุมงาน

แผนที่เขตเทศบาลตำบลอุตุ

จุดสิ้นสุดโครงการ 0+900
16.64080 N 103.51253 E

ดูขยายตำแหน่งก่อสร้าง



จุดเริ่มต้นโครงการ 0+000
16.64023 N 103.52089 E



เจ้าของโครงการ

สำนักงานเทศบาลตำบลอุตุ

งาน/โครงการ
โครงการเสริมผิวถนนแอสฟัลติกคอนกรีต รหัสทางหลวงท้องถิ่น กส.อ. 42-017
สายทาง หมู่ที่ 1 บ้านสว่าง - หมู่ที่ 7 บ้านพักสุขใจ
(ช่วง หมู่ที่ 1 บ้านสว่าง - หมู่ที่ 8 บ้านเสด็จหลวง) หมู่ที่ 1 บ้านสว่าง
ตำบลอุตุ อำเภอเมืองกาฬสินธุ์ จังหวัดกาฬสินธุ์

เขียนแบบ

(นายวิมล สุทัศน์)
ผู้ช่วยช่างเขียนแบบ

สำรวจ

(นายสมชาย ศรีธรรม)
นายช่างสำรวจ

ตรวจ

(ร.ท. ภาณุวัฒน์ สุทธิพงษ์)
ผู้อำนวยการโครงการ

เห็นชอบ

(นายสุวิทย์ บุญสวัสดิ์กุล)
ปลัดเทศบาลตำบลอุตุ

อนุมัติ

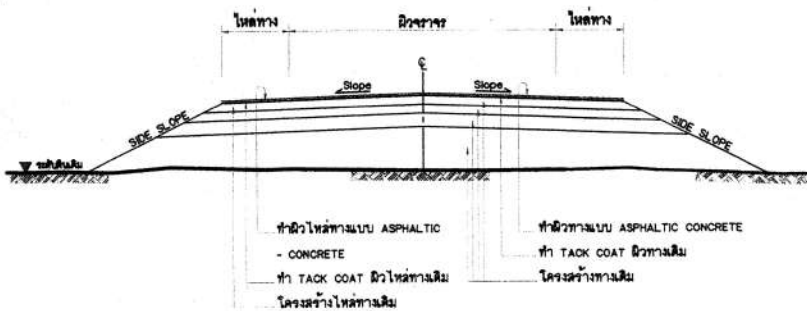
(นายสุวิทย์ บุญสวัสดิ์กุล)
นายกเทศมนตรีตำบลอุตุ

แบบก่อสร้างเลขที่

ทศ.อุตุ 121/2566

แผ่นที่

1 2



ข้อกำหนดในการเสริมผิวลาดยางแอสฟัลติกคอนกรีต

ลำดับที่	รายการ	ข้อกำหนด
1	ผิวทางและผิวไหล่ทาง ASPHALTIC CONCRETE	อ้างอิง : มาตรฐานงานแอสฟัลติกคอนกรีต ASPHALTIC CONCRETE มพ.ร.230-2545
2	TACK COAT	อ้างอิง : มาตรฐานงานทาผิว (TACK COAT) มพ.ร.227-2545
3	เส้นแบ่งทิศทางจราจร	อ้างอิง : มาตรฐานงานเส้นจราจรและเครื่องหมายจราจร

ขั้นตอนเสริมผิวลาดยางแอสฟัลติกคอนกรีต

1. ทำ DEEP PATCHING ผิวทางและผิวไหล่ทางเดิมที่ชำรุดและโครงสร้างไม่แข็งแรง
2. ถ้าระดับผิวทางและผิวไหล่ทางเดิมไม่ทำให้ทำ SKIN PATCHING, หรือ Levelling ให้เรียบก่อนเริ่มงาน
3. ทำ TACK COAT ผิวทางและผิวไหล่ทาง
4. ทำผิวทางและผิวไหล่ทางแบบ ASPHALTIC CONCRETE และติดตั้งเส้นแบ่งทิศทางจราจร

หมายเหตุ

1. รายละเอียดตามรูปตัดโครงสร้างทางสามารถเปลี่ยนแปลงแก้ไขในด้านรูปร่างและขนาดโครงสร้างได้ตามความเหมาะสมกับสภาพทางที่จะดำเนินการที่รับผิดชอบ โดยที่ผู้จ้างจะอนุมัติรายการสำหรับพิจารณา
2. ภายในช่วงหลักกิโลเมตรตามที่กำหนดไว้ในแบบ อาจจะมีการเพิ่มหรือลดการคอนกรีตได้ตามความเหมาะสม และอาจให้มีการเพิ่มบริเวณทางเชื่อมเข้าสถานที่ราชการ อาคารสาธารณะและบริเวณทางแยกสาธารณะ ในระยะไม่เกินเขตทางหลวง โดยการดำเนินการบริเวณดังกล่าวจะต้องมีขั้นตอนการดำเนินการ และคุณสมบัติของวัสดุชั้นผิวที่ทางสายหลัก หรือที่ที่มีความหนาแน่นไม่น้อยกว่าหรือเท่ากับสายหลักที่กำหนดไว้ ที่อยู่ในอยู่ในรูปของข้อมูลตามแบบ
3. ในกรณีที่ไม่สามารถดำเนินการตามช่วงหลักกิโลเมตรที่กำหนดไว้ในแบบ สามารถเปลี่ยนแปลงแก้ไขได้ โดยพิจารณาดำเนินการในช่วงหลักกิโลเมตรที่ขึ้นภายในสายทางตามความเหมาะสมที่ยังอยู่ในรูปของข้อมูลตามรายการสำหรับพิจารณา
4. การเปลี่ยนแปลงขนาดของ 1, 2 และ 3 จะต้องให้ได้รับปริมาณงานตามที่กำหนดไว้ในแบบ
5. ความหนาของผิวทางแบบ ASPHALTIC CONCRETE จะกำหนดในแบบและสายทาง
6. งานซ่อมแซมและทาสีใหม่ หรืองานจัดทำ ติดตั้งเครื่องหมายจราจร, หลักกิโลเมตร, หลักกิโลเมตรและ GUARD RAIL จะกำหนดไว้ในแบบและสายทางซึ่งจะต้องทำให้อยู่ในสภาพที่เรียบร้อย
7. แบบนี้ใช้ร่วมกับแบบเลขที่ บร-102

กรมทางหลวงชนบท		สำนักงานเขต	
แบบร่างงานเสริมผิวลาดยางแอสฟัลติกคอนกรีต			
ผู้จัดทำ	ผู้ตรวจสอบ	ผู้ควบคุมงาน	ผู้ควบคุมงาน
ผู้ควบคุมงาน	ผู้ควบคุมงาน	ผู้ควบคุมงาน	ผู้ควบคุมงาน
วันที่ 18	วันที่ 18-06-54	วันที่ 18	วันที่ 18



บัญชีนวัตกรรมไทย

โดย

สำนักงานงบประมาณ

ฉบับเพิ่มเติม

ตุลาคม 2566



ลำดับ ที่	รหัส	ด้าน/กลุ่ม/รายการ	หน่วยนับ	ราคาต่อหน่วย (รวมภาษีมูลค่าเพิ่ม) (บาท)
	07020031 (ต่อ)	หมายเหตุ : 1. ราคานี้รวมค่าใช้จ่ายในการขนส่งและค่าติดตั้ง 2. รับประกันเป็นระยะเวลา 2 ปี นับจากวันส่งมอบโดยรวม ค่าใช้จ่ายในการซ่อมแซมผลิตภัณฑ์ที่อยู่ในเงื่อนไขการรับประกัน ความเสียหายซึ่งเกิดจากความบกพร่องของสินค้า จากการใช้งาน ตามปกติวิสัยหรือชำรุดเสียหายซึ่งเกิดจากความบกพร่อง จากมาตรฐานการผลิต 2 ปี ยกเว้นกรณีเสียหายจากการดัดแปลง สินค้า ภัยพิบัติหรือฟ้าผ่า 3. เพิ่มผู้แทนจำหน่าย จำนวน 9 ราย		
17	07020037	ชุดเสาไฟถนนโคมไฟแอลอีดีพลังงานแสงอาทิตย์แบบประกอบ ในชุดเดียวกัน (Integrated Solar Cell LED Streetlight with Pole) 1) รุ่น KELL-16008 ประกอบด้วย 1.1) เสาไฟเหล็กชุบสีวาล์วไนซ์ ความสูง 8 เมตร 1.2) ฐานรากแบบหลายเข็ม ขนาดความยาว 1.5 เมตร จำนวน 4 ต้น/ชุด 1.3) โคมไฟถนนหลอดแอลอีดีพลังงานแสงอาทิตย์ 60 วัตต์ รุ่น RCSOS60L-165CW50 จำนวน 1 โคม หมายเหตุ : 1. ราคารวมค่าขนส่งและติดตั้ง 2. รับประกันเป็นระยะเวลา 1 ปี ทุกกรณีภายใต้การติดตั้งในที่โล่งแจ้ง ที่ไม่มีต้นไม้ อาคาร หรือ สิ่งบดบังแสงแดด	ชุด	64,000.00
09 ด้านโรงงาน				
0902 ครุภัณฑ์โรงงาน				
18	09020004	ระบบกังหันลมอัดอากาศ (Air compress Wind turbines) ระบบกังหันลมอัดอากาศ ขนาด 5 กิโลวัตต์ ประกอบด้วย 1) ใบกังหันลม จำนวน 4 ใบ (ขนาดความยาว 3 เมตร) 2) เสากังหันลม ความสูง 18 เมตร จำนวน 1 ต้น 3) หัวกังหันลม จำนวน 1 หัว ใช้ขนาดเครื่องอัดอากาศ 5 กิโลวัตต์ หรือ 6.7 Hp 4) ทางกันหันลมยาว 2.5 เมตร จำนวน 1 ชุด 5) ระบบท่ออากาศและวาล์วมิเตอร์วัดลม (บาร์) จำนวน 1 ชุด 6) ระบบเบรก สายสลิงเบรกและกลไกเบรก จำนวน 1 ชุด หมายเหตุ : 1. ราคานี้รวมค่าใช้จ่ายในการติดตั้งและค่าขนส่ง (ไม่รวมกรณีติดตั้ง ในหมู่เกาะ ช้ำมทะเล) 2. รับประกันสินค้า 2 ปี ไม่รวมการเกิดภัยจากธรรมชาติที่ ไม่สามารถควบคุมได้ น้ำท่วม ภัยพิบัติแผ่นดินไหว และอาจเกิด จากการจงใจทำให้ชิ้นส่วนเสียหายจากฝีมือมนุษย์	ต้น	1,100,000.00

ด้านไฟฟ้าอิเล็กทรอนิกส์และโทรคมนาคม : ครุภัณฑ์ไฟฟ้า อิเล็กทรอนิกส์ และโทรคมนาคม

รหัส : 07020037

ชื่อสามัญของผลงานนวัตกรรมไทย :

ชุดเสาไฟถนนโคมไฟแอลอีดีพลังงานแสงอาทิตย์แบบประกอบ
ในชุดเดียวกัน (Integrated Solar Cell LED Streetlight with Pole)

ชื่อทางการค้าของผลงานนวัตกรรมไทย :

ชุดเสาไฟถนนโคมไฟแอลอีดีพลังงานแสงอาทิตย์แบบประกอบ
ในชุดเดียวกัน (Integrated Solar Cell LED Streetlight with Pole)

หน่วยงานที่พัฒนา :

บริษัท เรเซอร์การไฟฟ้า (ประเทศไทย) จำกัด

บริษัทผู้รับการถ่ายทอด :

-

ผู้จำหน่าย :

บริษัท เรเซอร์การไฟฟ้า (ประเทศไทย) จำกัด

ผู้แทนจำหน่าย :

1. บริษัท เศรษฐธาดา กรุ๊ป จำกัด
 2. บริษัท นิโอ ทราฟฟิค เอ็นจิเนียริ่ง จำกัด
 3. ห้างหุ้นส่วนจำกัด ชัยชนะ 99
 4. ห้างหุ้นส่วนจำกัด มงคล (9898)
 5. บริษัท โกลบอล คอมเมอร์เชียล จำกัด
 6. บริษัท เกรท โอเรียนทัล จำกัด
 7. บริษัท แฟคซิลิตี้ แมนเนจเม้นท์ จำกัด
 8. บริษัท ดับเบิล เอ็ม อินเตอร์เนชั่นแนล จำกัด
 9. บริษัท อากเนย์ทราฟฟิค จำกัด
 10. บริษัท ซิมเบิลไลท์ จำกัด
 11. บริษัท ทริปเปิ้ล เค โซลูชั่นส์ จำกัด
 12. บริษัท โซคติพลังงาน จำกัด
 13. ห้างหุ้นส่วนจำกัด ฌณาภิษ
 14. ห้างหุ้นส่วนจำกัด อธิษฐ์ 2009
 15. ห้างหุ้นส่วนจำกัด เลิศนรา พลัส
 16. ห้างหุ้นส่วนจำกัด เฮง เฮง (1999)
 17. ห้างหุ้นส่วนจำกัด พีเค.กรุ๊ป58
 18. บริษัท ทรีบี พลาสติก จำกัด
 19. บริษัท เอสทีซี สปอร์ต จำกัด
 20. ห้างหุ้นส่วนจำกัด คำเชื่อนแก้ววิศวกรรม
 21. ห้างหุ้นส่วนจำกัด เพชรสมวงศ์การโยธา
 22. บริษัท สยาม ซีเอฟ จำกัด
 23. บริษัท ป๊อปปี้ คอนสตรัคชั่น จำกัด
- บริษัท เรเซอร์การไฟฟ้า (ประเทศไทย) จำกัด
ตุลาคม 2566 – ธันวาคม 2571 (5 ปี 2 เดือน)

หน่วยงาน บริษัท หรือผู้ขึ้นบัญชีนวัตกรรมไทย :

ช่วงเวลาที่ยื่นทะเบียน :

คุณสมบัติวัสดุ :

ชุดเสาไฟถนนโคมไฟแอลอีดีพลังงานแสงอาทิตย์แบบประกอบในชุดเดียวกัน ถูกออกแบบพัฒนาให้ การส่องสว่างถนนได้ตามหลักเกณฑ์ของมาตรฐาน มอก. 2954-2562 หน่วยรวมของผลิตภัณฑ์ประกอบด้วย 3 ส่วนหลัก ได้แก่ เสาไฟเหล็ก ชุดโคมไฟถนนแอลอีดีพลังงานแสงอาทิตย์ และชุดฐานรากเหล็กแบบหลายเข็ม ที่ออกแบบลักษณะมุมเข็ม ให้สามารถติดตั้งในพื้นที่ราบปกติ และพื้นที่ขีดยกริมกำแพงได้สะดวกโดยไม่ต้องใช้เครื่องจักรใหญ่ ได้แก่ รถชุด รถเจาะ อีกทั้งชุดฐานรากเหล็กแบบหลายเข็มนยังสามารถติดตั้งบนไหล่ทางลาดเอียงได้สะดวก ไม่จำเป็นต้องปรับผิวไหล่ทางให้ได้ แนวระดับแต่ยังคงมีความมั่นคงแข็งแรงผ่านการทดสอบด้วยแรงพลักซึ่งอิงหลักเกณฑ์ทดสอบตามกฎหมายกระทรวงฉบับที่ 6 ออกตามความในพระราชบัญญัติควบคุมอาคาร พ.ศ. 2522

คุณลักษณะเฉพาะ

รุ่น KELL-16008

ชุดเสาไฟถนนและฐานรากเหล็กหลายเข็ม

1. เสาไฟเหล็กใช้วัสดุคุณภาพสูงตามมาตรฐาน มอก 1479-2558 ชุบเคลือบผิวป้องกันสนิมแบบ Hot dip galvanize ความสูงเสา 8 เมตร (± 5 เซนติเมตร)
2. สามารถยกเสาขึ้น/ลง ได้ง่ายเพื่อการติดตั้งและการบำรุงรักษา ด้วยการใส่สลักเกลียวร่วมกัน ที่แผ่นเหล็กเจาะรู ซึ่งเชื่อมติดอยู่ที่ฐานเสาไฟถนนและแผ่นฐานราก เป็นลักษณะบานพับขึ้น/ลง ซึ่งสามารถติดตั้งโคมไฟและอุปกรณ์ที่มีน้ำหนักรวมมากถึง 45 กิโลกรัมได้
3. ฐานรากเหล็กหลายเข็ม ขนาดความยาว 1.5 เมตร จำนวน 4 ต้นต่อชุด ใช้วัสดุคุณภาพสูงตามมาตรฐาน มอก. 1479-2558 ชุบเคลือบผิวป้องกันสนิมแบบ Hot dip galvanize ทั้งชุด

ชุดโคมไฟถนนหลอดแอลอีดีพลังงานแสงอาทิตย์ แบบประกอบในชุดเดียวกัน รุ่น RCSOS60L-165CW50

4. ขนาดชุดโคมไฟถนน ไม่รวมข้อต่อติดตั้ง กว้าง 583 มิลลิเมตร (± 15 มิลลิเมตร) / ยาว 1,415 มิลลิเมตร (± 15 มิลลิเมตร) / หนา 60 มิลลิเมตร (± 10 มิลลิเมตร) น้ำหนักโคมไฟทั้งชุดประมาณ 27 กิโลกรัม
5. ประกอบรวมหน่วยแผงเซลล์แสงอาทิตย์ชนิด Monocrystalline ขนาด 150W ได้รับการรับรองมาตรฐาน IEC61215-1 : 2016, IEC61215-1-1 : 2016, IEC61215-2 : 2016, IEC61730-1 : 2016, IEC61730-1 : 2018, IEC61730-2 : 2016
6. แบตเตอรี่ชนิด LiFePO4 ขนาด 12.8V 60Ahr เซลล์แบตเตอรี่ได้รับการรับรองมาตรฐาน IEC62619 : 2017
7. อุณหภูมิสีสัมพัทธ์ (CCT) 5000K (4745K – 5311K) และค่าดัชนีความถูกต้องของสี (CRI) > 70
8. โคมไฟทำงาน 100% ให้กำลังไฟ 60 วัตต์ $\pm 10\%$ ค่าฟลักซ์ส่องสว่าง $\geq 10,300$ ลูเมน ค่าประสิทธิภาพของดวงโคม ≥ 172 ลูเมนต่อวัตต์ และให้ค่าความส่องสว่างเฉลี่ย (L_{av}) คำนวณด้วยโปรแกรม Dialux evo อยู่ในเกณฑ์ M2 และได้ค่าความสว่างเฉลี่ยผิวถนน (E_{avg}) 24.5 lux
9. โคมไฟทำงานประมาณ 46% ให้กำลังไฟ 28 วัตต์ ค่าฟลักซ์ส่องสว่างรวม $\geq 5,150$ ลูเมน ค่าประสิทธิภาพของดวงโคม ≥ 185 ลูเมนต่อวัตต์ และให้ค่าความส่องสว่างเฉลี่ย (L_{av}) คำนวณด้วยโปรแกรม Dialux evo อยู่ในเกณฑ์ M4 และได้ค่าความสว่างเฉลี่ยผิวถนน (E_{avg}) 12 lux
10. ชุดโคมไฟทำงานด้วยกำลังไฟฟ้า 100% นาน 3 ชม. และจะปรับหรืออัตโนมัติเหลือกำลังไฟฟ้าประมาณ 46% ทำงานถึงสว่าง
11. อุปกรณ์ควบคุมการชาร์จพลังงานไฟฟ้า มีการป้องกันฝุ่น/กันน้ำ ระดับ IP67 กระแสไฟชาร์จสูงสุด 15A ชนิด MPPT ผ่านการทดสอบมาตรฐาน IEC61347-2-11 : 2001+AMD1 : 2017 และ IEC/EN 62509 : 2010, IEC/EN 62509 : 2011
12. ชุดโคมไฟผ่านการทดสอบการป้องกันฝุ่น/กันน้ำ ระดับ IP66 ตามมาตรฐาน IEC60529

13. ชุดโคมไฟผ่านการทดสอบ มาตรฐาน มอก. 1955-2551 หัวข้อ การแพร่สัญญาณรบกวนทางแม่เหล็กไฟฟ้า
ที่แผ่กระจายเป็นคลื่น 30 MHz – 300 MHz

หมายเหตุ :

ข้อกำหนดในการติดตั้งผลิตภัณฑ์

1. ผู้ซื้อและผู้จำหน่ายจะต้องสำรวจพื้นที่ รวมถึงตกลงและยืนยันจุดติดตั้งร่วมกัน โดยผู้จำหน่ายจะทำหนังสือยืนยันจุดติดตั้งเป็นลายลักษณ์อักษรและให้ผู้มีอำนาจทั้งสองฝ่ายลงนามตกลงและรับทราบ
2. จุดติดตั้งต้องไม่มีสิ่งบดบังแสงแดด สำหรับการชาร์จเก็บพลังงาน เช่น ต้นไม้ อาคาร รั้วกัน ป้ายทางจราจร ป้ายโฆษณา เป็นต้น หากพื้นที่จุดติดตั้งมีสิ่งบดบังที่ต้องแก้ไข ผู้จำหน่ายจะแจ้งหนังสือเป็นลายลักษณ์อักษรให้ผู้ซื้อทราบ เพื่อดำเนินการแก้ไขดังกล่าว โดยผู้ซื้อเป็นผู้รับผิดชอบค่าใช้จ่ายในการจัดการแก้ไขสิ่งที่บดบังแผงเซลล์แสงอาทิตย์ทั้งสิ้น หากผู้ซื้อไม่ดำเนินการแก้ไข และ/หรือ ยืนยันที่ติดตั้งในจุดดังกล่าว จะถือว่าจุดติดตั้งนั้นไม่อยู่ในเงื่อนไขการรับประกัน และผู้จำหน่ายจะออกหนังสือเพื่อให้ผู้ซื้อยืนยันการติดตั้งจุดที่อยู่นอกเหนือเงื่อนไขการรับประกันและลงนามโดยผู้มีอำนาจของผู้ซื้อ
3. กรณีมีการเปลี่ยนแปลงจุดติดตั้งหลังจากที่มีการยืนยันจุดติดตั้งเป็นลายลักษณ์อักษรร่วมกันแล้ว ผู้ซื้อต้องเป็นผู้รับผิดชอบค่าใช้จ่ายที่ดำเนินการแล้วทั้งหมดก่อนการเปลี่ยนแปลง ได้แก่ ค่าดำเนินการ ค่าขนย้าย ค่าวัสดุ/อุปกรณ์ ค่าแรง รวมถึงค่าใช้จ่ายอื่น ๆ ที่เกิดขึ้นตามจริง
4. หลังจากผู้จำหน่ายส่งมอบงานแล้ว ผู้ซื้อเป็นผู้รับผิดชอบในดำเนินการที่เกี่ยวข้องกับผลิตภัณฑ์ ค่าใช้จ่ายและ/หรือ ค่าเสียหายที่เกิดขึ้นทั้งสิ้น ซึ่งอยู่นอกเหนือขอบเขตการรับประกันของผู้จำหน่าย อาทิเช่น อุบัติเหตุรถชน ต้นไม้ กิ่งไม้ ล้มทับ/หล่นใส่ผลิตภัณฑ์ ต้นไม้บดบังแผงเซลล์แสงอาทิตย์ ก๊าซพิษ โจรกรรม ฯลฯ

เงื่อนไขการรับประกันผลิตภัณฑ์

1. ผลิตภัณฑ์มีระยะเวลาการรับประกันที่ 1 ปี นับจากวันส่งมอบงานโดยรวมค่าใช้จ่ายในการเปลี่ยนและติดตั้งผลิตภัณฑ์ที่อยู่ในเงื่อนไขการรับประกัน
2. ผู้จำหน่ายรับประกันความเสียหายซึ่งเกิดจากความบกพร่องของสินค้าจากการใช้งานตามปกติวิสัย หรือชำรุดเสียหายซึ่งเกิดจากความบกพร่องจากมาตรฐานการผลิต
3. ผู้จำหน่ายไม่รับประกันการชำรุดเสียหายที่เกิดจากการใช้งานผลิตภัณฑ์ที่ไม่ถูกต้อง หรือผู้หนึ่งผู้ใดเจตนาทำให้สินค้าเสียหาย หรือผู้หนึ่งผู้ใดที่ไม่ได้รับมอบหมายจากผู้จำหน่าย เข้าดำเนินการกระทำจนเป็นเหตุให้ผลิตภัณฑ์เสียหายหรือเสียหายจากภัยธรรมชาติ หรืออุบัติเหตุ เช่น รถเฉี่ยวชน กิ่งไม้หัก เป็นต้น

การบริการหลังการขาย

1. ผู้ซื้อสามารถติดต่อรับบริการได้ที่ บริษัท เรเซอร์การไฟฟ้า (ประเทศไทย) จำกัด
2. กรณีการแจ้งซ่อมบำรุง ให้ผู้ซื้อทำหนังสือแจ้งซ่อมมายังผู้จำหน่ายโดยระบุเลขจุดติดตั้ง ภาพถ่ายช่วงกลางวัน และกลางคืนของจุดนั้น ๆ และชื่อและเบอร์โทรสำหรับติดต่อกลับ โดยผู้จำหน่ายจะรับแจ้งซ่อมบำรุงเมื่อได้รับข้อมูลครบถ้วนแล้ว

+++++



บริษัท เรเซอร์การไฟฟ้า (ประเทศไทย) จำกัด




0 2811 1741



บัญชีนวัตกรรมไทย ฉบับเพิ่มเติม ตุลาคม 2566

สำนักงานประมาณ



W RACER

ชุดเสาไฟถนนโคมไฟแอลอีดีพลังงานแสงอาทิตย์แบบประกอบในชุดเดียวกัน

Integrated Solar Cell LED Streetlight with Pole


รุ่น KELLI-16008

บัญชีนวัตกรรมไทย 07020037



ชุดเสาไฟถนนโคมไฟแอลอีดีพลังงานแสงอาทิตย์แบบประกอบในชุดเดียวกัน

Integrated Solar Cell LED Streetlight with Pole

บัญชีนวัตกรรมไทย 07020037



ชุดเสาไฟถนนโคมไฟแอลอีดีพลังงานแสงอาทิตย์แบบประกอบในชุดเดียวกัน ถูกออกแบบพัฒนาให้การส่องสว่างถนนได้ตามหลักเกณฑ์ของมาตรฐาน มอก.2954-2562 หน่วยรวมของผลิตภัณฑ์ประกอบด้วย 3 ส่วนหลัก ได้แก่ เสาไฟเหล็ก, ชุดโคมไฟถนน แอลอีดีพลังงานแสงอาทิตย์ และชุดฐานรากเหล็กแบบหลายเข็ม ที่ออกแบบลักษณะ มุมเข็มให้สามารถติดตั้งในพื้นที่ราบปกติและพื้นที่ขีดยกริมกำแพงได้สะดวกโดยไม่ต้อง ใช้เครื่องจักรใหญ่ได้แก่ รถขุด รถเจาะ อีกทั้งชุดฐานรากเหล็กแบบหลายเข็มน ยังสามารถติดตั้งบนไหล่ทางลาดเอียงได้สะดวก ไม่จำเป็นต้องปรับผิวไหล่ทางให้ได้แนว ระดับแต่ยังคงมีความมั่นคงแข็งแรงผ่านการทดสอบด้วยแรงหลักซึ่งอิงหลักเกณฑ์ทดสอบ ตามกฎกระทรวงฉบับที่ 6 ออกตามความในพระราชบัญญัติควบคุมอาคาร พ.ศ. 2522



ชุดเสาไฟถนนโคมไฟแอลอีดีพลังงานแสงอาทิตย์แบบประกอบในชุดเดียวกัน

Integrated Solar Cell LED Streetlight with Pole

บัญชีนวัตกรรมไทย 07020037

รุ่น KELLI-16008

ชุดเสาไฟถนนและฐานรากเหล็กหลายเข็ม

1. เสาไฟเหล็กใช้วัสดุคุณภาพสูงตามมาตรฐาน มอก.1479-2558 ชุบเคลือบผิวป้องกันสนิมแบบ Hot dip galvanize ความสูงเสา 8 เมตร (± 5 ซม.)
2. สามารถยกเสาขึ้น/ลง ได้ง่ายเพื่อการติดตั้งและการบำรุงรักษา ด้วยการใส่สลักเกลียวร่วมกันที่แผ่นเหล็กเจาะรู ซึ่งเชื่อมติดอยู่ที่ฐานเสาไฟถนนและแผ่นฐานราก เป็นลักษณะบานพับขึ้น/ลง ซึ่งสามารถติดตั้งโคมไฟ และอุปกรณ์ที่มีน้ำหนักรวมมากถึง 45 กก. ได้
3. ฐานรากเหล็กหลายเข็ม ขนาดความยาว 1.5 เมตร จำนวน 4 ต้นต่อชุด ใช้วัสดุคุณภาพสูงตามมาตรฐาน มอก. 1479-2558 ชุบเคลือบผิวป้องกันสนิมแบบ Hot dip galvanize ทั้งชุด

ชุดโคมไฟถนนหลอดแอลอีดีพลังงานแสงอาทิตย์ แบบประกอบในชุดเดียวกัน

รุ่น RCSOS60L-165CW50

4. ขนาดชุดโคมไฟถนนมา ไม่รวมข้อต่อติดตั้ง กว้าง 583 มม. (± 15 มม.) / ยาว 1,415 มม. (± 15 มม.) / ทน 60 มม. (± 10 มม.) น้ำหนักโคมไฟทั้งชุดประมาณ 27 กก.
5. ประกอบรวมหน่วยแผงเซลล์แสงอาทิตย์ชนิด Monocrystalline ขนาด 150W ได้รับการรับรองมาตรฐาน IEC61215-1 : 2016, IEC61215-1-1 : 2016, IEC61215-2 : 2016, IEC61730-1 : 2016, IEC61730-1 : 2018, IEC61730-2 : 2016
6. แบตเตอรี่ชนิด LiFePO4 ขนาด 12.8V 60Ahr เซลล์แบตเตอรี่ได้รับการรับรอง มาตรฐาน IEC62619 : 2017
7. อุณหภูมิสีสเปกตรัม (CCT) 5000K (4745K - 5311K) และ ค่าดัชนีความถูกต้องของสี (CRI) >70
8. โคมไฟทำงาน 100% ให้กำลังไฟ 60วัตต์ $\pm 10\%$ ค่าฟลักซ์ส่องสว่าง $\geq 10,300$ ลูเมน ค่าประสิทธิภาพของดวงโคม ≥ 172 ลูเมนต่อวัตต์ และให้ค่าความส่องสว่างเฉลี่ย (L_{av}) คำนวณด้วยโปรแกรม Dialux evo อยู่ในเกณฑ์ M2 และได้ค่าความส่องสว่างเฉลี่ยผิวถนน (E_{avg}) 24.5 lux
9. โคมไฟทำงานประมาณ 46% ให้กำลังไฟ 28 วัตต์ ค่าฟลักซ์ส่องสว่างรวม $\geq 5,150$ ลูเมน ค่าประสิทธิภาพของดวงโคม ≥ 185 ลูเมนต่อวัตต์ และให้ค่าความส่องสว่างเฉลี่ย (L_{av}) คำนวณด้วยโปรแกรม Dialux evo อยู่ในเกณฑ์ M4 และได้ค่าความส่องสว่างเฉลี่ยผิวถนน (E_{avg}) 12 lux
10. ชุดโคมไฟทำงานด้วยกำลังไฟฟ้า 100% นาน 3 ชม. และจะปรับหรืออัตโนมัติเหลือกำลังไฟฟ้าประมาณ 46% ทำงานถึงสว่าง
11. อุปกรณ์ควบคุมการชาร์จพลังงานไฟฟ้า มีการป้องกันฝุ่น/กันน้ำ ระดับ IP67 กระแสไฟชาร์จสูงสุด 15A ชนิด MPPT ผ่านการทดสอบมาตรฐาน IEC61347-2-11:2001 + AMD1:2017 และ IEC/EN 62509 : 2010, IEC/EN 62509 : 2011
12. ชุดโคมไฟผ่านการทดสอบการป้องกันฝุ่น/กันน้ำ ระดับ IP66 ตามมาตรฐาน IEC60529
13. ชุดโคมไฟผ่านการทดสอบ มาตรฐาน มอก 1955-2551 หัวข้อ การแพร่สัญญาณรบกวนทางแม่เหล็กไฟฟ้าที่แผ่กระจาย เป็นคลื่น 30MHz - 300 MHz

ชุดเสาไฟถนนโคมไฟแอลอีดีพลังงานแสงอาทิตย์แบบประกอบในชุดเดียวกัน

Integrated Solar Cell LED Streetlight with Pole

บัญชีนวัตกรรมไทย 07020037

ข้อกำหนดในการติดตั้งผลิตภัณฑ์

1. ผู้ซื้อและผู้จำหน่ายจะต้องสำรวจพื้นที่ รวมถึงตกลงและยืนยันจุดติดตั้งร่วมกัน โดยผู้จำหน่ายจะทำหนังสือยืนยันจุดติดตั้งเป็นลายลักษณ์อักษรและให้ผู้มีอำนาจทั้งสองฝ่ายลงนามตกลงและรับทราบ
2. จุดติดตั้งต้องไม่มีสิ่งบดบังแสงแดด สำหรับการชาร์จเก็บพลังงาน เช่น ต้นไม้ อาคาร รั้วกัน ป้ายทางจราจร ป้ายโฆษณา เป็นต้น หากพื้นที่จุดติดตั้งมีสิ่งบดบังที่ต้องแก้ไข ผู้จำหน่ายจะแจ้งหนังสือเป็นลายลักษณ์อักษรให้ผู้ซื้อทราบเพื่อดำเนินการแก้ไขดังกล่าว โดยผู้ซื้อเป็นผู้รับผิดชอบค่าใช้จ่ายในการจัดการแก้ไขสิ่งที่บดบังแผงเซลล์แสงอาทิตย์ทั้งสิ้น หากผู้ซื้อไม่ดำเนินการแก้ไข และ/หรือ ยืนยันที่ติดตั้งในจุดดังกล่าว จะถือว่าจุดติดตั้งนั้นไม่อยู่ในเงื่อนไขการรับประกันและผู้จำหน่ายจะออกหนังสือเพื่อให้ผู้ซื้อยืนยันการติดตั้งจุดที่อยู่นอกเหนือเงื่อนไขการรับประกันและลงนามโดยผู้มีอำนาจของผู้ซื้อ
3. กรณีมีการเปลี่ยนแปลงจุดติดตั้งหลังจากที่มีการยืนยันจุดติดตั้งเป็นลายลักษณ์อักษรร่วมกันแล้ว ผู้ซื้อต้องเป็นผู้รับผิดชอบค่าใช้จ่ายที่ดำเนินการแล้วทั้งหมดก่อนการเปลี่ยนแปลง ได้แก่ ค่าดำเนินการ ค่าขนย้าย ค่าวัสดุ/อุปกรณ์ ค่าแรง รวมถึงค่าใช้จ่ายอื่นๆ ที่เกิดขึ้นตามจริง
4. หลังจากผู้จำหน่ายส่งมอบงานแล้ว ผู้ซื้อเป็นผู้รับผิดชอบในดำเนินการที่เกี่ยวข้องกับผลิตภัณฑ์ ค่าใช้จ่าย และ/หรือ ค่าเสียหายที่เกิดขึ้นทั้งสิ้น ซึ่งอยู่นอกเหนือขอบเขตการรับประกันของผู้จำหน่าย อาทิเช่น อุบัติเหตุรถชน ต้นไม้ กิ่งไม้ล้มทับ/หล่นใส่ผลิตภัณฑ์ ต้นไม้บดบังแผงเซลล์แสงอาทิตย์ ภัยพิบัติโจรกรรม ฯลฯ

เงื่อนไขการรับประกันผลิตภัณฑ์

1. ผลิตภัณฑ์มีระยะเวลาการรับประกันที่ 1 ปี นับจากวันส่งมอบงานโดยรวมค่าใช้จ่ายในการเปลี่ยนและติดตั้งผลิตภัณฑ์ที่อยู่ในเงื่อนไขการรับประกัน
2. ผู้จำหน่ายรับประกันความเสียหายซึ่งเกิดจากความบกพร่องของสินค้าจากการใช้งานตามปกติวิสัย หรือ ชำรุดเสียหายซึ่งเกิดจากความบกพร่องจากมาตรฐานการผลิต
3. ผู้จำหน่ายไม่รับประกันการชำรุดเสียหายที่เกิดจากการใช้งานผลิตภัณฑ์ที่ไม่ถูกต้อง หรือผู้หนึ่งผู้ใดเจตนาทำให้สินค้าเสียหาย หรือผู้หนึ่งผู้ใดที่ไม่ได้รับมอบหมายจากผู้จำหน่าย เข้าดำเนินการกระทำการเป็นเหตุให้ผลิตภัณฑ์เสียหายหรือเสียหายจากภัยธรรมชาติ หรืออุบัติเหตุ เช่น รถเฉี่ยวชน กิ่งไม้หัก เป็นต้น

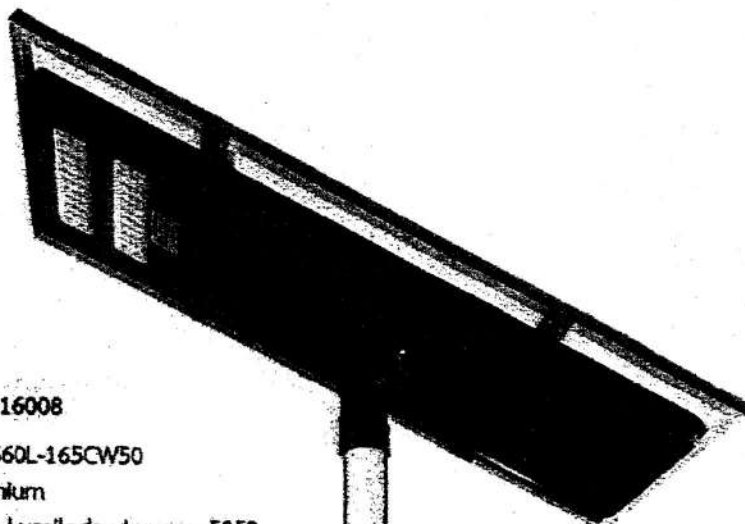
การบริการหลังการขาย

1. ผู้ซื้อสามารถติดต่อรับบริการขายได้ที่ บริษัท เรเซอร์การไฟฟ้า (ประเทศไทย) จำกัด
2. กรณีการแจ้งซ่อมบำรุง ให้ผู้ซื้อทำหนังสือแจ้งซ่อมมายังผู้จำหน่ายโดยระบุเลขจุดติดตั้ง ภาพถ่ายช่วงกลางวันและกลางคืนของจุดนั้นๆ และชื่อและเบอร์โทรศัพท์สำหรับติดต่อกลับ โดยผู้จำหน่ายจะรับแจ้งซ่อมบำรุงเมื่อได้รับข้อมูลครบถ้วนแล้ว

ชุดเสาไฟถนนโคมไฟแอลอีดีพลังงานแสงอาทิตย์แบบประกอบในชุดเดียวกัน

Integrated Solar Cell LED Streetlight with Pole

บัญชีนวัตกรรมไทย 07020037

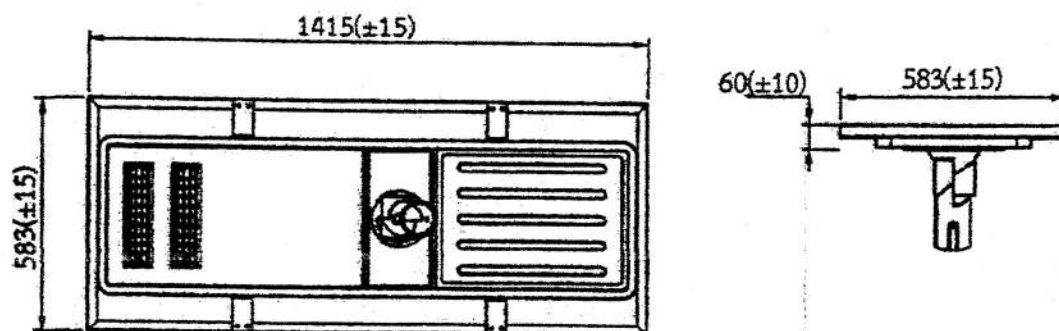


รุ่น	: KELL-16008
รุ่นโคมไฟ	: RCSOS60L-165CW50
โครงสร้าง	: Aluminium
เม็ด แอลอีดี	: Philips Lumileds : Luxeon 5050
ชนิดแผ่นโซล่าเซลล์	: Monocrystalline 150W
กำลังไฟหลอดแอลอีดี	: 60W (±10%)
ฟลักซ์ส่องสว่าง	: ≥10,300lm
ประสิทธิภาพการส่องสว่าง	: ≥172lm/W
อุณหภูมิสีของแสง	: 5000K (4745K-5311K)
ความถูกต้องของสี	: ≥70
มุมกระจายแสง	: 155x50°
มาตรฐานป้องกันน้ำ/ฝุ่น	: IP66
ชนิด แบตเตอรี่	: Lithium Iron Phosphate (LifePo4)
แรงดันไฟฟ้า	: 12.8VDC
ความจุแบตเตอรี่	: 60Ah
อุปกรณ์ควบคุมการชาร์จแบตเตอรี่	: All in One MPPT Charger Controller build-in LED Driver
น้ำหนักโคม	: 27Kg (±3Kg.)
อายุการใช้งานเม็ดแอลอีดี @L70	: 50,000 Hrs.
ท่อสวมสำหรับติดตั้ง	: Ø76 mm.
ความสูงในการติดตั้ง	: 8 m.
คุณสมบัติของเสาไฟ	
ความสูงของเสา	: 8 m.
ชุบผิว	: ชุบผิวกันสนิม "Hot Dip Galvanized"
คุณสมบัติของฐานราก	
ฐานราก	: Steel Rod 1.5 m. x 4 แท่ง
ชุบผิว	: ชุบผิวกันสนิม "Hot Dip Galvanized"

โคมไฟแอลอีดีพลังงานแสงอาทิตย์

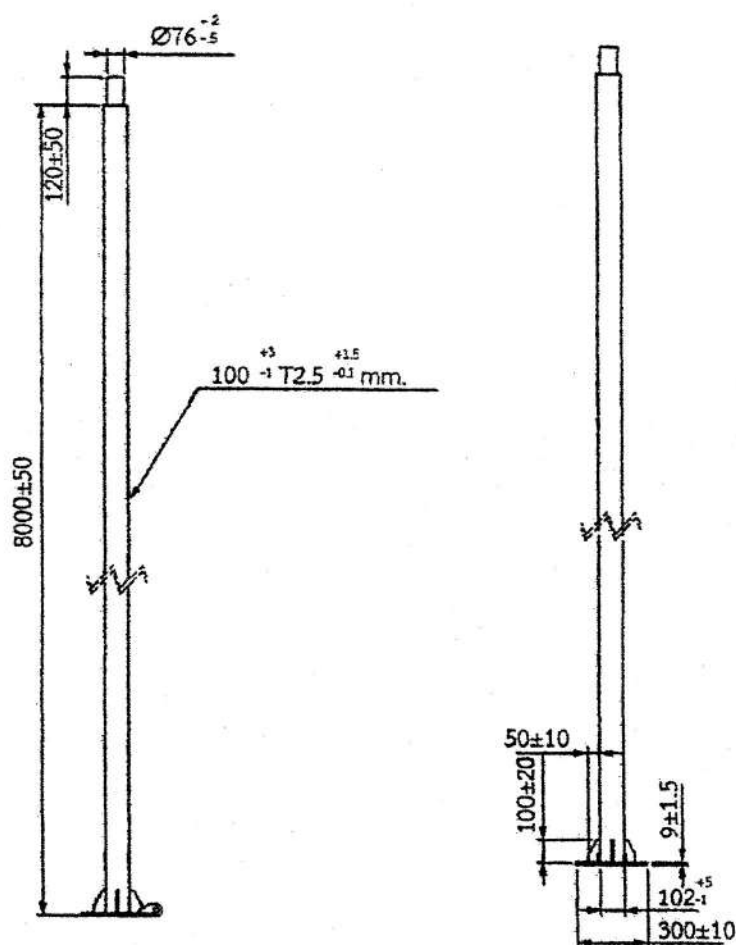
บัญชีนวัตกรรมไทย 07020037

หน่วย : มิลลิเมตร



เสาไฟเอกประสงค์ แบบโคมเดี่ยว

หน่วย : มิลลิเมตร

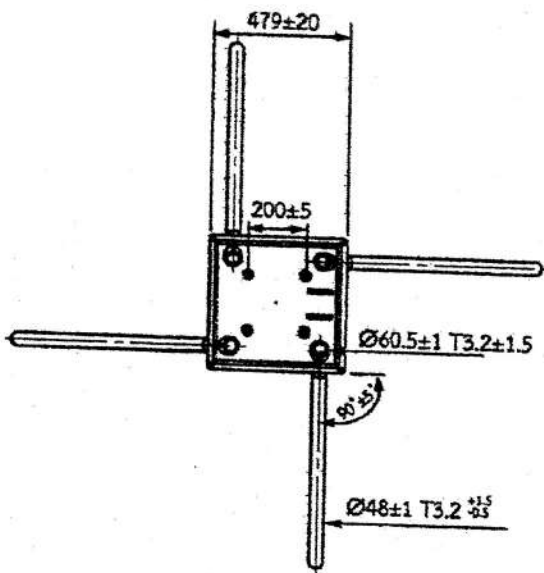
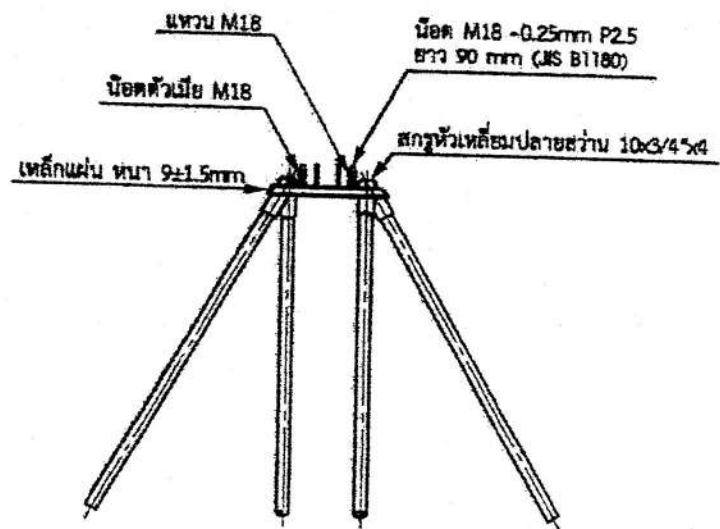
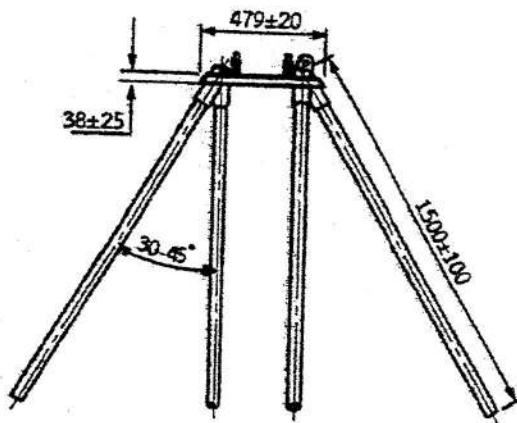


ฐานรากแบบหลายเข็ม (Multi-Pile Foundation) 3 แบบ

บัญชีนวัตกรรมไทย 07020037

แบบ A ใช้กับพื้นที่ปกติ


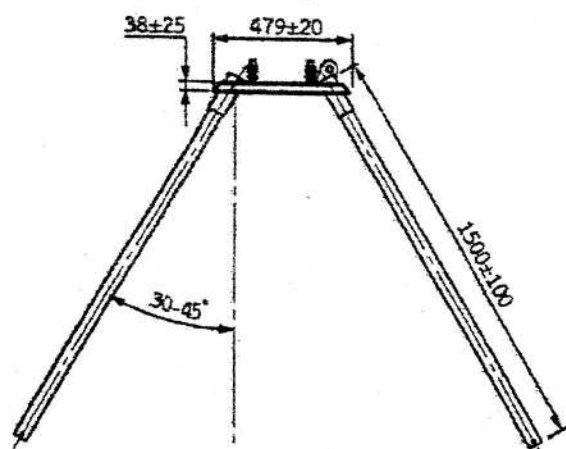
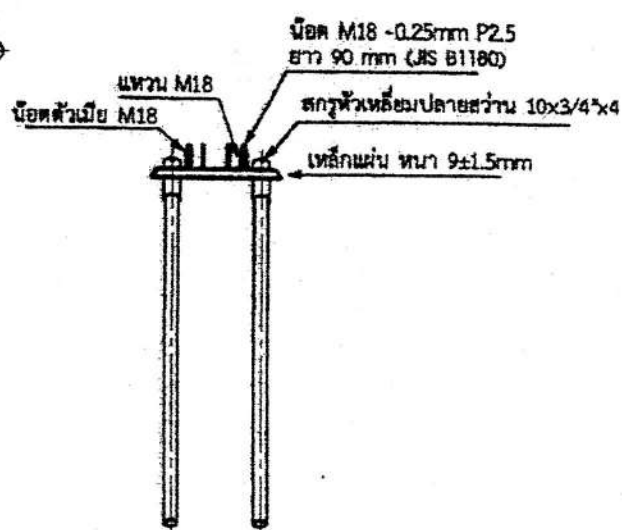
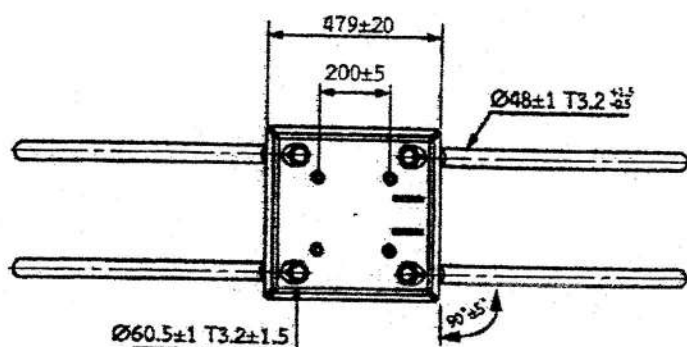
หน่วย : มิลลิเมตร



บัญชีนวัตกรรมไทย 07020037

แบบ B ใช้กับพื้นที่โหล่ทางซิดก้าแพง, หรือพื้นที่ราบปกติ

หน่วย : มิลลิเมตร



บัญชีนวัตกรรมไทย 07020037

แบบ C ใช้กับพื้นที่ไหลทางลาดเอียง

หน่วย : มิลลิเมตร

