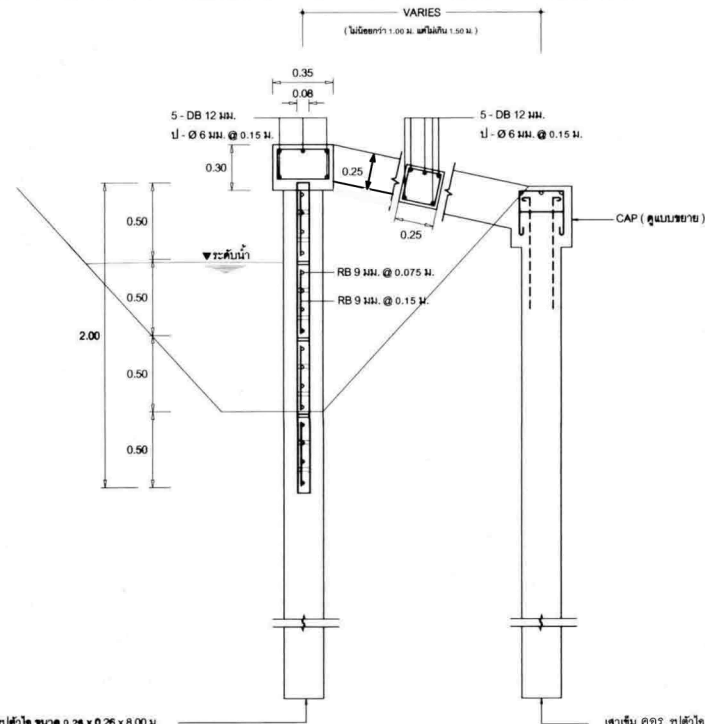
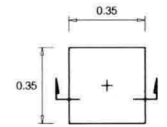


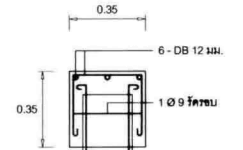
รูปด้าน
scale 1:25



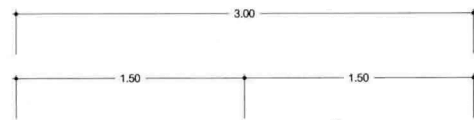
รูปตัด A-A
scale 1:25



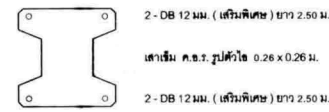
ขยาย CAP
scale 1:20



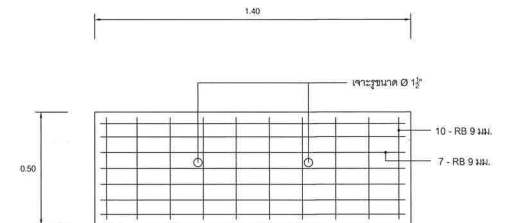
รูปตัด CAP
scale 1:20



แปลน
scale 1:25



แสดงเหล็กเสริมพิเศษในเสาเข็ม คอ.ร.
scale 1:10



ขยายแผ่นพื้น
scale 1:20

เสาเข็ม คอ.ร. รูปตัวไอ ขนาด 0.26 x 0.26 x 8.00 ม.

คาน้ำเหล็ก 0.25 x 0.25 @ 3.00 ม.

งานดินถมยกสูงจากพื้นเดิม ค.ร.ร.

งานถมดินสูงจากพื้นเดิม ค.ร.ร.

เสาเข็ม คอ.ร. รูปตัวไอ ขนาด 0.26 x 0.26 x 6.00 ม.

CAP (ดูแบบขยาย)

CAP (ดูแบบขยาย)

หมายเหตุ

งานออกแบบใช้ข้อมูลจาก หน่วยงานที่มาตรฐาน ขนาด 15 x 15 x 15 ซม. ต้องมีแรงยึดประคองค้ำยันไม่น้อยกว่า 240 กก./ตร.ซม. สักการณ 28 วัน

องค์การบริหารส่วนจังหวัดนครปฐม			
แบบเลขที่	11/2561	จำนวนแผ่น	1
ลงวันที่	1 ม.ค. 61	แผ่นที่	1
แบบมาตรฐานกำแพงกันดิน ค.ร.ร. RETAINING WALL (ความลึกไม่เกิน 2.00 ม.)			
ผู้ตรวจ		ผู้ควบคุมการก่อสร้าง	
เขียนแบบ		อนุมัติ	
วิศวกร		ผู้ควบคุมการก่อสร้าง	
วิศวกร		ผู้ควบคุมการก่อสร้าง	