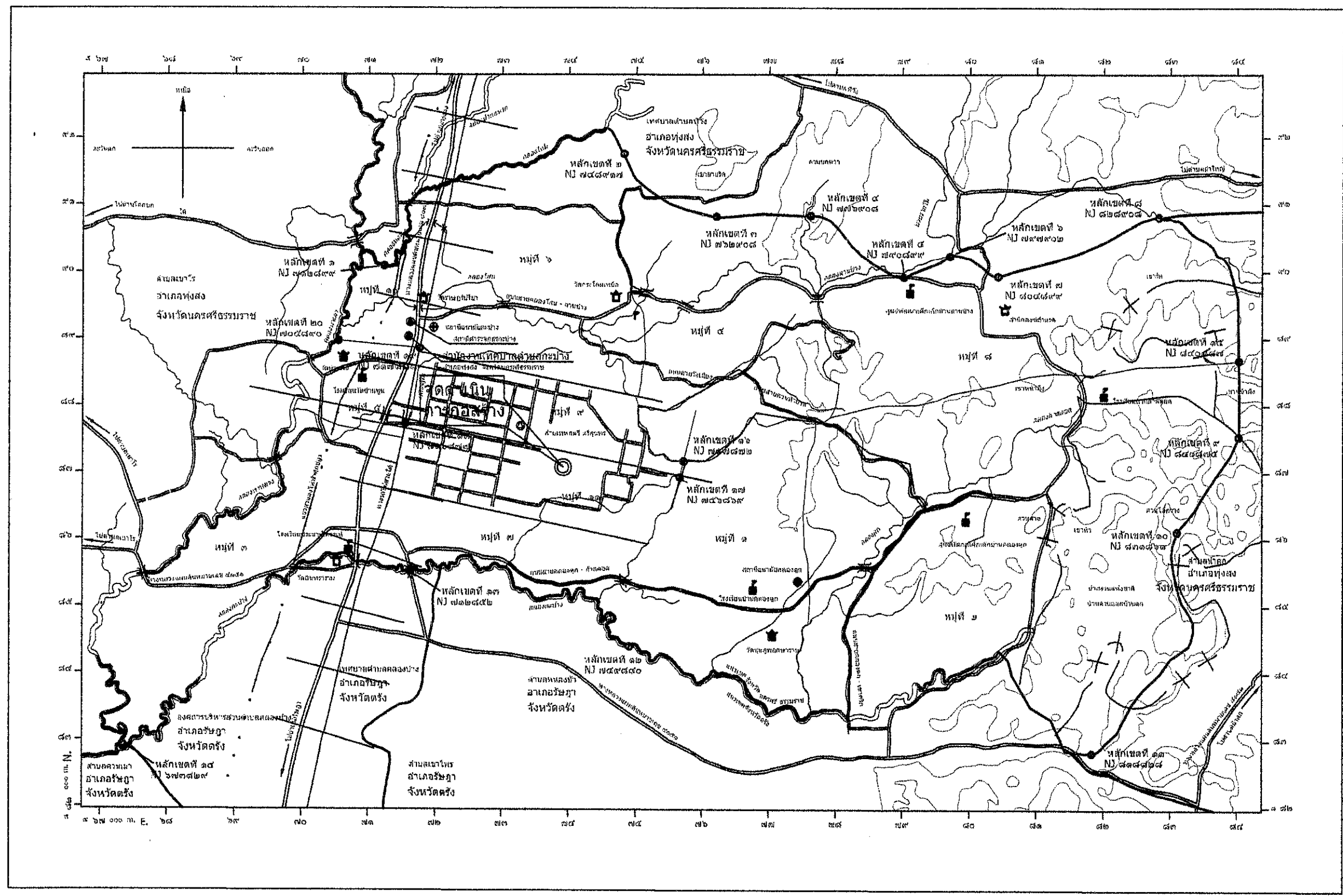


โครงการปรับปรุงภูมิทัศน์สระน้ำสวนคุณหญิงमुख



หมู่ที่ 11 ตำบล กะปาง

อำเภอทุ่งสง จังหวัดนครศรีธรรมราช



แผนที่สังเขป

รายการประกอบแผนที่

1. ผู้จัดทำแผนที่: ...

2. ผู้ตรวจสอบแผนที่: ...

3. ผู้รับรองแผนที่: ...

4. ...

5. ...

6. ...

7. ...

8. ...

9. ...

10. ...

11. ...

12. ...

13. ...

14. ...

15. ...

16. ...

17. ...

18. ...

19. ...

20. ...

21. ...

22. ...

23. ...

24. ...

25. ...

26. ...

27. ...

28. ...

29. ...

30. ...

31. ...

32. ...

33. ...

34. ...

35. ...

36. ...

37. ...

38. ...

39. ...

40. ...

41. ...

42. ...

43. ...

44. ...

45. ...

46. ...

47. ...

48. ...

49. ...

50. ...

51. ...

52. ...

53. ...

54. ...

55. ...

56. ...

57. ...

58. ...

59. ...

60. ...

61. ...

62. ...

63. ...

64. ...

65. ...

66. ...

67. ...

68. ...

69. ...

70. ...

71. ...

72. ...

73. ...

74. ...

75. ...

76. ...

77. ...

78. ...

79. ...

80. ...

81. ...

82. ...

83. ...

84. ...

85. ...

86. ...

87. ...

88. ...

89. ...

90. ...

91. ...

92. ...

93. ...

94. ...

95. ...

96. ...

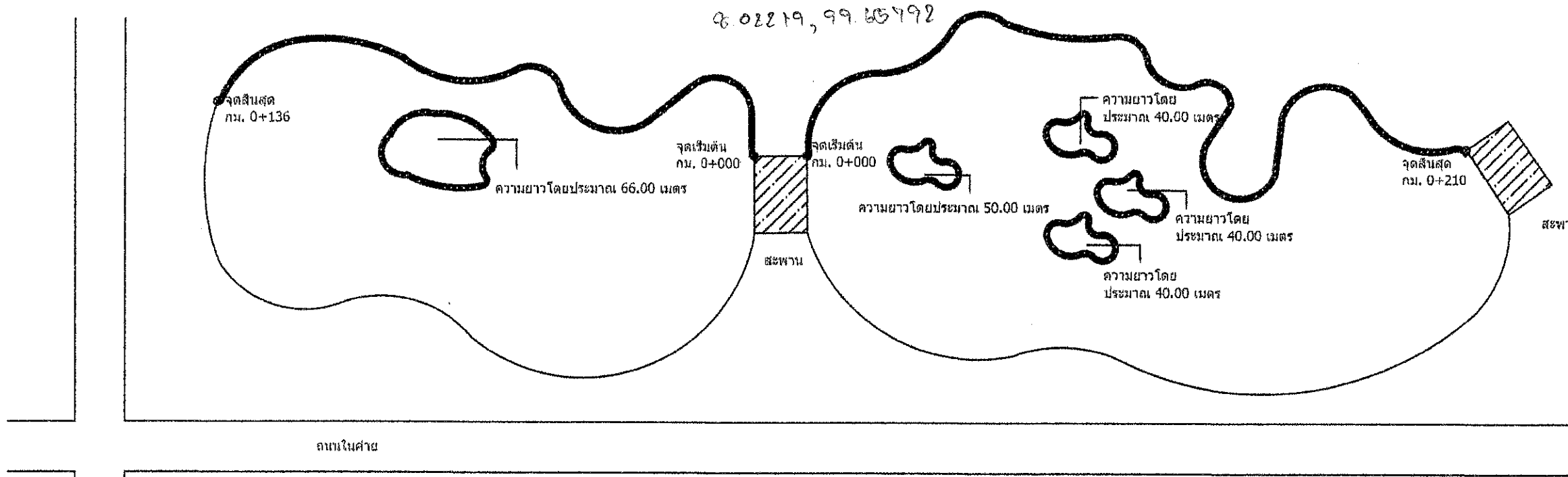
97. ...

98. ...

99. ...

100. ...


แผนผังจุดดำเนินการโครงการปรับปรุง ภูมิทัศน์สระน้ำสวนคุณหญิงมข



รายละเอียดโครงการก่อสร้าง

ปรับปรุงภูมิทัศน์สระน้ำสวนคุณหญิงมข โดยทำผนังตาดคลองกึ่งสูงโดยประมาณ 1.50 เมตร ความยาว 582.00 เมตร พื้นที่ลาดผนังขอบปูนทั้งหมด 873.00 ตารางเมตร ตามแบบเทศบาลตำบลกะปาง

<p>รายการประกอบแบบทั่วไป</p> <p>1. ผู้จัดทำแบบ: วิศวกรโยธา ตรี พิชัย ตรี</p> <p>2. ผู้รับแบบ: เทศบาลตำบลกะปาง</p> <p>3. วัตถุประสงค์: เพื่อปรับปรุงภูมิทัศน์สระน้ำสวนคุณหญิงมข</p> <p>4. ระยะเวลา: 1 เดือน</p> <p>5. งบประมาณ: 1,500,000 บาท</p> <p>6. วัสดุ: วัสดุท้องถิ่น</p> <p>7. หมายเหตุ: 1. วัสดุที่ใช้ต้องเป็นวัสดุที่ทนทาน 2. วัสดุที่ใช้ต้องเป็นวัสดุที่ปลอดภัย 3. วัสดุที่ใช้ต้องเป็นวัสดุที่สวยงาม 4. วัสดุที่ใช้ต้องเป็นวัสดุที่ประหยัด 5. วัสดุที่ใช้ต้องเป็นวัสดุที่หาง่าย 6. วัสดุที่ใช้ต้องเป็นวัสดุที่ทนทาน 7. วัสดุที่ใช้ต้องเป็นวัสดุที่ปลอดภัย 8. วัสดุที่ใช้ต้องเป็นวัสดุที่สวยงาม 9. วัสดุที่ใช้ต้องเป็นวัสดุที่ประหยัด 10. วัสดุที่ใช้ต้องเป็นวัสดุที่หาง่าย</p>	
<p>โครงการ</p> <p>ชื่อโครงการ: ปรับปรุงภูมิทัศน์สระน้ำสวนคุณหญิงมข</p> <p>สถานที่: ตำบลกะปาง อำเภอเมือง จังหวัดสุราษฎร์ธานี</p>	
<p>ผู้รับผิดชอบ</p> <p>นาย วิชาญ ตรี</p> <p>ตำแหน่ง: วิศวกรโยธา</p>	
<p>ผู้รับแบบ</p> <p>นาย วิชาญ ตรี</p> <p>ตำแหน่ง: วิศวกรโยธา</p>	
<p>ผู้ตรวจสอบ</p> <p>นาย วิชาญ ตรี</p> <p>ตำแหน่ง: วิศวกรโยธา</p>	
<p>วันที่: 21/01/2565</p> <p>ที่: 21/01/2565</p>	



รูปตัดสะพานคอนกรีต

รายการประกอบแบบทั่วไป

1. วัสดุที่ใช้ในงานก่อสร้าง ได้แก่ คอนกรีต ปูนซีเมนต์ ทราย หิน กรวด วัสดุเสริมแรงเหล็ก WIRE MESH ขนาด 4 มม. @ 0.20x0.20 ม. #
2. วัสดุที่ใช้ในงานก่อสร้าง ได้แก่ คอนกรีต ปูนซีเมนต์ ทราย หิน กรวด วัสดุเสริมแรงเหล็ก WIRE MESH ขนาด 4 มม. @ 0.20x0.20 ม. #
3. วัสดุที่ใช้ในงานก่อสร้าง ได้แก่ คอนกรีต ปูนซีเมนต์ ทราย หิน กรวด วัสดุเสริมแรงเหล็ก WIRE MESH ขนาด 4 มม. @ 0.20x0.20 ม. #
4. วัสดุที่ใช้ในงานก่อสร้าง ได้แก่ คอนกรีต ปูนซีเมนต์ ทราย หิน กรวด วัสดุเสริมแรงเหล็ก WIRE MESH ขนาด 4 มม. @ 0.20x0.20 ม. #
5. วัสดุที่ใช้ในงานก่อสร้าง ได้แก่ คอนกรีต ปูนซีเมนต์ ทราย หิน กรวด วัสดุเสริมแรงเหล็ก WIRE MESH ขนาด 4 มม. @ 0.20x0.20 ม. #
6. วัสดุที่ใช้ในงานก่อสร้าง ได้แก่ คอนกรีต ปูนซีเมนต์ ทราย หิน กรวด วัสดุเสริมแรงเหล็ก WIRE MESH ขนาด 4 มม. @ 0.20x0.20 ม. #
7. วัสดุที่ใช้ในงานก่อสร้าง ได้แก่ คอนกรีต ปูนซีเมนต์ ทราย หิน กรวด วัสดุเสริมแรงเหล็ก WIRE MESH ขนาด 4 มม. @ 0.20x0.20 ม. #
8. วัสดุที่ใช้ในงานก่อสร้าง ได้แก่ คอนกรีต ปูนซีเมนต์ ทราย หิน กรวด วัสดุเสริมแรงเหล็ก WIRE MESH ขนาด 4 มม. @ 0.20x0.20 ม. #
9. วัสดุที่ใช้ในงานก่อสร้าง ได้แก่ คอนกรีต ปูนซีเมนต์ ทราย หิน กรวด วัสดุเสริมแรงเหล็ก WIRE MESH ขนาด 4 มม. @ 0.20x0.20 ม. #
10. วัสดุที่ใช้ในงานก่อสร้าง ได้แก่ คอนกรีต ปูนซีเมนต์ ทราย หิน กรวด วัสดุเสริมแรงเหล็ก WIRE MESH ขนาด 4 มม. @ 0.20x0.20 ม. #



กรมโยธาธิการและผังเมือง
กองช่าง แขวงสะพานควาย

โครงการ

เขียน

[Signature]

นายสารศักดิ์ รัตนใจดี
วิศวกรโยธาปฏิบัติงาน

วันที่

[Signature]

นายวิเศษ งามสุ
ผู้อำนวยการกองช่าง

แก้ไข

[Signature]

นายธีร โยธอง
ปลัดแขวง

อนุมัติ

[Signature]

นายอภิเดช งามสุ
นายกเทศมนตรีแขวงสะพานควาย

จำนวน

วันที่

3

จำนวน

รายการประกอบแบบ

1. ระดับอาคาร

- กำหนดให้ใช้ตึกระเบียงพื้นบน หน้าอาคารเป็น + 0.00 โดยมีระดับพื้นที่เปลี่ยนแปลงของตัวอาคารเป็น ระดับที่สูงจากระดับที่กำหนด

2. วัสดุ

- ปูนซีเมนต์ ใช้ปูนซีเมนต์ปอร์ตแลนด์ประเภท 1 (เว้นปูนก่อ และปูนฉาบ) มีคุณสมบัติถูกต้องตามมาตรฐาน มอก. 13 เล่ม 1-2514 เช่นตราช้าง
- ทราย ต้องเป็นทรายน้ำจืดธรรมชาติ มีลักษณะเป็นไปทางจืดรสแห้ง ทนทาน สะอาด ไม่มีสารอินทรีย์เจือปน
- หินย่อย หรือกรวด ต้องมีลักษณะเป็นไปทางจืดรสแห้ง ไม่หยาบ ไม่มีฝุ่นดิน หรือสิ่งสกปรกเจือปน ก่อนนำไปใช้ต้องนำไปล้างให้สะอาด และสะเด็ดน้ำ
- น้ำ น้ำที่ใช้ผสมคอนกรีต จะต้องใสสะอาด ใช้รับประทานได้ ปราศจากน้ำมัน กรวดต่างๆ หรือสิ่งสกปรกอื่นๆเจือปน
- เหล็กเสริม ใช้เหล็กเส้นกลมธรรมดา ขนาดตั้งแต่ 6 - 25 มม. มีจุดยึดไม่น้อยกว่า 2,400 กก./คร.มม. มีคุณสมบัติอื่นๆถูกต้องตามมาตรฐาน มอก. 20-2545 เส้นตรง ไม่มีก้นกร่อน หรือน้ำมันจับเกาะ

3. ข้อกำหนดในการใช้วัสดุ

- การผูกเหล็ก จะต้องผูกเหล็กเสริมให้ได้แนว และระดับตามแผนที่กำหนดและเป็นไปตามข้อกำหนดวิธีระบุในแบบ
- ลวดผูกเหล็ก ให้ใช้เบอร์ 18 ตามมาตรฐาน มอก. 138-2518
- การตัดจอบเหล็ก ให้ใช้วิธีนี้ได้อย่างน้อย 3 เท่าของเส้นผ่านศูนย์กลาง และเหล็กลายอย่างน้อย 6 เท่าของเส้นผ่านศูนย์กลาง
- ลอนปลายให้จอบ 18 องศา จะต้องใช้วิธีนี้ได้อย่างน้อย 3 เท่าของเส้นผ่านศูนย์กลาง และเหล็กลายอย่างน้อย 6 เท่าของเส้นผ่านศูนย์กลาง
- การต่อเหล็ก จะต้องมีการเชื่อมกันอย่างน้อย 50 เท่าของเส้นผ่านศูนย์กลาง และเหล็กลายอย่างน้อย 6 เท่าของเส้นผ่านศูนย์กลาง
- เหล็กเสริมจะต้องยื่นเข้าไปใน Support ซึ่งอาจเป็นคาน หรือเสาอย่างน้อยเท่ากับความกว้างของ Support หรืออย่างน้อย 50 เท่าของเส้นผ่านศูนย์กลาง ในกรณีที่เป็นคาน หรือพื้นอื่น
- การเสริมเหล็กเส้นนอก จะต้องห่างจากแบบหล่อไม่น้อยกว่า 20 มม. และไม่มากกว่า 22 มม.
- ในกรณีที่มีเหล็กหลายๆชั้น จะต้องเสริมเหล็ก โดยมีช่องว่างผิวเหล็กไม่น้อยกว่า 25 มม.

4. การผสมคอนกรีต

- ในกรณีที่ผสมคอนกรีตเอง โดยเครื่องผสมให้ใช้ส่วนผสมคอนกรีตตามอัตราส่วนผสมโดยปริมาตร ซีเมนต์ : ทราย : หิน เท่ากับ 1 : 2 : 4 หังนี้ไปใช้ซีเมนต์น้ำหนักประมาณ 325 กก./คอนกรีต 1 ลบ.ม.
- ในกรณีที่ใช้ผสมคอนกรีตสำเร็จจากโรงงาน ให้ใช้ส่วนผสมคอนกรีตตามอัตราส่วนผสมดังนี้ คอนกรีต 1 ลบ.ม. โดยใช้ปริมาตร ซีเมนต์ : ทราย : หิน : น้ำ เท่ากับ 325 กก. : 430 กก. : 860 กก. : 175 ลิตร

5. การเทคอนกรีต

- ห้ามใช้คอนกรีตผสมนานเกิน 45 นาที
- ต้องมีเครื่องเขย่าคอนกรีตให้แน่นตัวเต็มที่ ทุกครั้งที่เท
- การเทคอนกรีตดังกล่าวนี้ สำหรับคานที่หุดกลางคาน พื้นให้เทเต็มช่วงพื้น

6. การบำรุงคอนกรีต

- เมื่อเทคอนกรีตแข็งตัว จะต้องไม่ถูกรบกวน หรือสะเทือนในระยะ 24 ชม.
- ต้องมีการบ่มคอนกรีตด้วยน้ำภายหลังคอนกรีตแข็งตัวเต็มที่แล้ว 24 ชม.
- ต้องทำการบ่มคอนกรีตตลอดเวลาติดต่อกันอีก ไม่น้อยกว่า 7 วัน

7. การถอดไม้แบบ

- แบบหล่อคอนกรีต จะถอดออกไม่ได้จนกว่าจะครบกำหนดเวลาหลังเทคอนกรีตแล้ว
 - แบบข้างคาน ด้านหนึ่งด้านหนึ่ง ใช้เวลา 2 วัน
 - ต้องผสมน้ำยาเคมีซึมตามแบบเช่นกันสาด , พื้นลาดฟ้า , พื้นระเบียง , พื้นห้องน้ำ ไปใช้น้ำยาเคมีซึมยี่ห้อ Sika No. 1
- ในอัตราส่วนผสม น้ำยาเคมีซึม 1 ส่วน ต่อ น้ำที่ผสมคอนกรีต 10 ส่วน
- แบบห้องคาน ทั้งพื้น ใช้เวลา 14 วัน
 - ต้องทาสีกันจนครบ 28 วัน

8. การก่อผนัง

- การก่ออิฐ และฉาบผนังฉาบฉาบ ก่อนกรีดที่หล่อแล้วจะก่อผนัง ให้นือเทคอนกรีตครบ 7 วัน

9. การฉาบผนัง

- การฉาบผนัง จะต้องรดน้ำผนังให้ชุ่มทั่วผนัง และหลังจากก่ออิฐครบ 5 วัน

10. เหล็กรูปพรรณ

- เหล็กรูปพรรณตัวซี โครงหลังคาทั้งหมดหาซื้อตาม 1 ครั้ง , ทาสีจริง 2 ครั้ง

11. งานก่ออิฐ , ฉาบปูน

- ผนังก่ออิฐฉาบปูนรอบ อิฐที่ใช้เป็นอิฐที่ผลิตขึ้นตามมาตรฐาน มอก. 103-2517
- ปูนซีเมนต์ ใช้ปูนซีเมนต์ตามมาตรฐาน มอก. 80-2517 เช่นปูนซีเมนต์ตราเสือ
- ปูนซีเมนต์ขาว ใช้ปูนซีเมนต์ตามมาตรฐาน มอก. 133-2518
- ส่วนปูนก่อ และปูนฉาบรองพื้น ใช้ปูนซีเมนต์ 1 ส่วน ทรายหยาบ 4 ส่วน และน้ำใช้พอกทำงาน
- ในกรณีที่มีการปูนในพื้นที่ ที่มีความชื้นสูง เช่นห้องน้ำ ให้ผสมน้ำยากันซึมตามสัดส่วน
- น้ำยาผสมปูนฉาบ ในกรณีที่ใช้น้ำยาผสมปูนฉาบ ให้เทียบเท่า ขนาดมิลเลอร์
- ส่วนผสมปูนฉาบผิวหน้าใช้ปูนซีเมนต์ 1 ส่วน ปูนขาว 1 ส่วน ทรายละเอียด 6 ส่วน
- บัวไม้หยด ส่วนที่เป็นทองคานภายนอกทั้งหมด ให้ใช้ระบอบบัวไม้หยด กว้างประมาณ 10 มม. ลึกประมาณ 5 มม
- ท่างอภายนอกโดยรอบประมาณ 50 มม. ถึงแม้จะไม่ได้ระบุในแบบก็ตาม
- เสาเอ็น, ทับหลัง ในกรณีที่หักงอ หรือผืนยาว หรือสูงกว่า 3.00 ม. จะต้องมีเสาเอ็น, ทับหลัง ค.ส.ล. ตลอดความสูง
- ความยาวของกำแพงระยะของเสาเอ็น หรือทับหลัง จะต้องไม่มากเกินไปกว่า 3.00x 3.00 ม.
- ขนาดของเสาเอ็น หรือทับหลัง หนาไม่น้อยกว่า 0.15 ม. ความกว้างจะหนาเท่ากับกำแพง
- เสาเอ็น หรือทับหลังกำแพงต้องเสริมเหล็กขึ้นขนาด 6 มม. 2 เส้น เหล็กปลอก ขนาด 6 มม. ระยะห่าง 0.20 ม.
- ผนังกำแพงทุกที่หลุดลอย โดยไม่คิดกันเสา ค.ส.ล. หรือตรงกำแพงที่ติดกับวงกบจะต้องมีเสาเอ็น ค.ส.ล.
- ช่องประตูทุกแห่งที่ก่ออิฐทับคานบน ต้องมีทับหลัง ค.ส.ล. ขนาดของทับหลังต้องไม่เล็กกว่าเสาเอ็น
- ผนังที่ก่อไม่สูงจนต้องคาน หรือที่มทุกแห่ง ต้องมีทับหลัง ค.ส.ล. ขนาดของทับหลังต้องไม่เล็กกว่าเสาเอ็น
- สำหรับส่วนที่เป็นวงกบ ประตู หน้าต่าง จะต้องมีเสาเอ็น และทับหลังด้วย และจะต้องมีตะปูขนาด 2 1/2" ยึดติดกับวงกบไม้ด้านข้าง
- ตะปูยึดติดกับวงกบไม้ด้านข้าง, ด้านบน จะต้องผูกติดเหล็กเสาเอ็น หรือทับหลัง

12. งานทาสี

- สีภายในและภายนอกให้ใช้สีน้ำพลาสติกที่ได้รับ มอก. และจะต้องรองพื้น 1 ครั้ง , สีจริง 2 ครั้ง (สีระบอบหลัง)
- ส่วนที่เป็น ไม้และเหล็ก ให้ใช้สีน้ำมันของที่ได้รับ มอก. ก่อนทาจะต้องขัดผิวให้เรียบ ปราศจากฝุ่นละออง , สนิม
- ส่วนที่เป็น บานประตู ไม้ และหน้าต่างไม้ ให้ใช้สีสีน้ำมัน ก่อนทาจะต้องขัดผิวให้เรียบ ปราศจากฝุ่นละออง

13. งานไฟฟ้า

- ตามมาตรฐานการไฟฟ้าส่วนภูมิภาค

14. หมายเหตุ

- มีมติทุกมติที่กำหนดไว้ในแบบมีหน่วยเป็น เมตร หรือนอกจากในแบบจะระบุเป็นอย่างอื่น

หมายเหตุ

- รายการประกอบแบบข้อไหนที่ไม่เกี่ยวข้องกันเนื่องงานที่ดำเนินการหรือ ไม่มีในสัญญาจ้าง ให้ผู้รับจ้างไม่ต้องนำมาพิจารณา ในกรณีสรร

รายการประกอบแบบชั่วคราว

1. รายการประกอบแบบชั่วคราว ภายหลังจากที่ได้รับ มอก. และจะต้องรองพื้น 1 ครั้ง , สีจริง 2 ครั้ง (สีระบอบหลัง)
2. รายการประกอบแบบชั่วคราว ภายหลังจากที่ได้รับ มอก. และจะต้องรองพื้น 1 ครั้ง , สีจริง 2 ครั้ง (สีระบอบหลัง)
3. รายการประกอบแบบชั่วคราว ภายหลังจากที่ได้รับ มอก. และจะต้องรองพื้น 1 ครั้ง , สีจริง 2 ครั้ง (สีระบอบหลัง)
4. รายการประกอบแบบชั่วคราว ภายหลังจากที่ได้รับ มอก. และจะต้องรองพื้น 1 ครั้ง , สีจริง 2 ครั้ง (สีระบอบหลัง)
5. รายการประกอบแบบชั่วคราว ภายหลังจากที่ได้รับ มอก. และจะต้องรองพื้น 1 ครั้ง , สีจริง 2 ครั้ง (สีระบอบหลัง)
6. รายการประกอบแบบชั่วคราว ภายหลังจากที่ได้รับ มอก. และจะต้องรองพื้น 1 ครั้ง , สีจริง 2 ครั้ง (สีระบอบหลัง)
7. รายการประกอบแบบชั่วคราว ภายหลังจากที่ได้รับ มอก. และจะต้องรองพื้น 1 ครั้ง , สีจริง 2 ครั้ง (สีระบอบหลัง)
8. รายการประกอบแบบชั่วคราว ภายหลังจากที่ได้รับ มอก. และจะต้องรองพื้น 1 ครั้ง , สีจริง 2 ครั้ง (สีระบอบหลัง)
9. รายการประกอบแบบชั่วคราว ภายหลังจากที่ได้รับ มอก. และจะต้องรองพื้น 1 ครั้ง , สีจริง 2 ครั้ง (สีระบอบหลัง)
10. รายการประกอบแบบชั่วคราว ภายหลังจากที่ได้รับ มอก. และจะต้องรองพื้น 1 ครั้ง , สีจริง 2 ครั้ง (สีระบอบหลัง)
11. รายการประกอบแบบชั่วคราว ภายหลังจากที่ได้รับ มอก. และจะต้องรองพื้น 1 ครั้ง , สีจริง 2 ครั้ง (สีระบอบหลัง)
12. รายการประกอบแบบชั่วคราว ภายหลังจากที่ได้รับ มอก. และจะต้องรองพื้น 1 ครั้ง , สีจริง 2 ครั้ง (สีระบอบหลัง)
13. รายการประกอบแบบชั่วคราว ภายหลังจากที่ได้รับ มอก. และจะต้องรองพื้น 1 ครั้ง , สีจริง 2 ครั้ง (สีระบอบหลัง)
14. รายการประกอบแบบชั่วคราว ภายหลังจากที่ได้รับ มอก. และจะต้องรองพื้น 1 ครั้ง , สีจริง 2 ครั้ง (สีระบอบหลัง)
15. รายการประกอบแบบชั่วคราว ภายหลังจากที่ได้รับ มอก. และจะต้องรองพื้น 1 ครั้ง , สีจริง 2 ครั้ง (สีระบอบหลัง)
16. รายการประกอบแบบชั่วคราว ภายหลังจากที่ได้รับ มอก. และจะต้องรองพื้น 1 ครั้ง , สีจริง 2 ครั้ง (สีระบอบหลัง)
17. รายการประกอบแบบชั่วคราว ภายหลังจากที่ได้รับ มอก. และจะต้องรองพื้น 1 ครั้ง , สีจริง 2 ครั้ง (สีระบอบหลัง)
18. รายการประกอบแบบชั่วคราว ภายหลังจากที่ได้รับ มอก. และจะต้องรองพื้น 1 ครั้ง , สีจริง 2 ครั้ง (สีระบอบหลัง)
19. รายการประกอบแบบชั่วคราว ภายหลังจากที่ได้รับ มอก. และจะต้องรองพื้น 1 ครั้ง , สีจริง 2 ครั้ง (สีระบอบหลัง)
20. รายการประกอบแบบชั่วคราว ภายหลังจากที่ได้รับ มอก. และจะต้องรองพื้น 1 ครั้ง , สีจริง 2 ครั้ง (สีระบอบหลัง)



กรมส่งเสริมการเกษตร
กองส่งเสริมการเกษตร

โครงการ

ผู้จัดทำ

นายสมชาย ใจดี
นายสมชาย ใจดี

นายสมชาย ใจดี
นายสมชาย ใจดี

นาย

นายสมชาย ใจดี
นายสมชาย ใจดี

นาย

นายสมชาย ใจดี
นายสมชาย ใจดี

นาย

นายสมชาย ใจดี
นายสมชาย ใจดี

นาย

นายสมชาย ใจดี
นายสมชาย ใจดี

นาย

นายสมชาย ใจดี
นายสมชาย ใจดี

รายการประกอบแบบทั่วไป

1. ผู้รับจ้างจะต้องส่งหนังสือขอเข้าทำงาน และแจ้งชื่อผู้ควบคุมงานพร้อมแผนการทำงานก่อนลงมือทำการก่อสร้าง
2. ผู้รับจ้างจะต้องจัดแสดงป้ายสัญญาณไฟ เครื่องหมายจราจรติดตั้งในบริเวณก่อสร้าง ให้ชัดเจนทั้งในเวลากลางวัน และเวลากลางคืน เพื่อป้องกันอุบัติเหตุ จากการก่อสร้าง
3. ผู้รับจ้างจะต้อง จัดแสดงป้ายบอกชื่องานก่อสร้าง ระยะ เวลา วันเริ่มต้นสัญญาและวันสิ้นสุดสัญญา ขนาดประมาณก่อสร้าง พร้อมชื่อผู้ควบคุมงาน ขนาด 1.20 X 2.40 เมตร จำนวน 1 ป้าย ณ สถานที่ก่อสร้าง
4. ผู้รับจ้างจะต้องทำการจัดหาวัสดุ อุปกรณ์ที่ดีและมีคุณภาพ มาใช้ในงานก่อสร้าง และถ้ารายละเอียด ในแบบแปลนใด ๆ ไม่ชัดเจน แต่เพื่อความมั่นคงแข็งแรง ตามหลักวิชาช่างที่ดี และไม่มีรูปแบบและรายการ ผู้รับจ้างจะต้องดำเนินการให้ โดยไม่คิดค่าใช้จ่ายใด ๆ ทั้งสิ้น
5. ผู้รับจ้างจะต้องขออนุญาตหรือวัสดุอื่น ๆ ที่ได้จากกรรือตอน ไปทิ้ง ยังสถานที่ที่เทศบาลกำหนดไว้
6. ก่อนทำการเทคอนกรีต ผู้รับจ้างจะต้องแจ้งผู้ควบคุมงาน ให้ไป ทำการตรวจสอบความถูกต้องก่อนทุกครั้ง
7. เหล็กโครงสร้างจะต้องให้ได้ ขนาดรูปร่างตามที่กำหนด และจะต้องไม่เป็นสนิม ไม่หักงอหรือเสียรูป
8. การป้องกันความเสียหายอันเกิดแก่สาธารณะ ผู้รับจ้างจะ ต้องรับผิดชอบไม่ให้งานที่ทำ เกิดความเสียหายต่อสาธารณะ เช่น ถนน ไฟฟ้า ประปา โทรศัพท์ ฯลฯ และ หากมีความเสียหายใด ๆ เกิดขึ้นผู้รับจ้างจะต้องรับผิดชอบ ซ่อมแซม แก้ไข ให้เรียบร้อยโดยเร็ว และค่าใช้จ่ายต่าง ๆ ที่เกิดขึ้น ผู้รับจ้างจะต้องรับผิดชอบทุกกรณี



เทศบาลเมืองฉะเชิงเทรา
กองช่าง เทศบาลเมืองฉะเชิงเทรา

โครงการ

วันที่

[Signature]

นายสมชาย วัฒนศิริ
วิศวกรโยธา

ตรวจสอบ

[Signature]

นายสมชาย วัฒนศิริ
ผู้อำนวยการกองช่าง

สัญญา

[Signature]

นายสมชาย วัฒนศิริ
ปลัดเทศบาล

อนุมัติ

[Signature]

นายสมชาย วัฒนศิริ
นายกเทศมนตรีตำบลเมือง

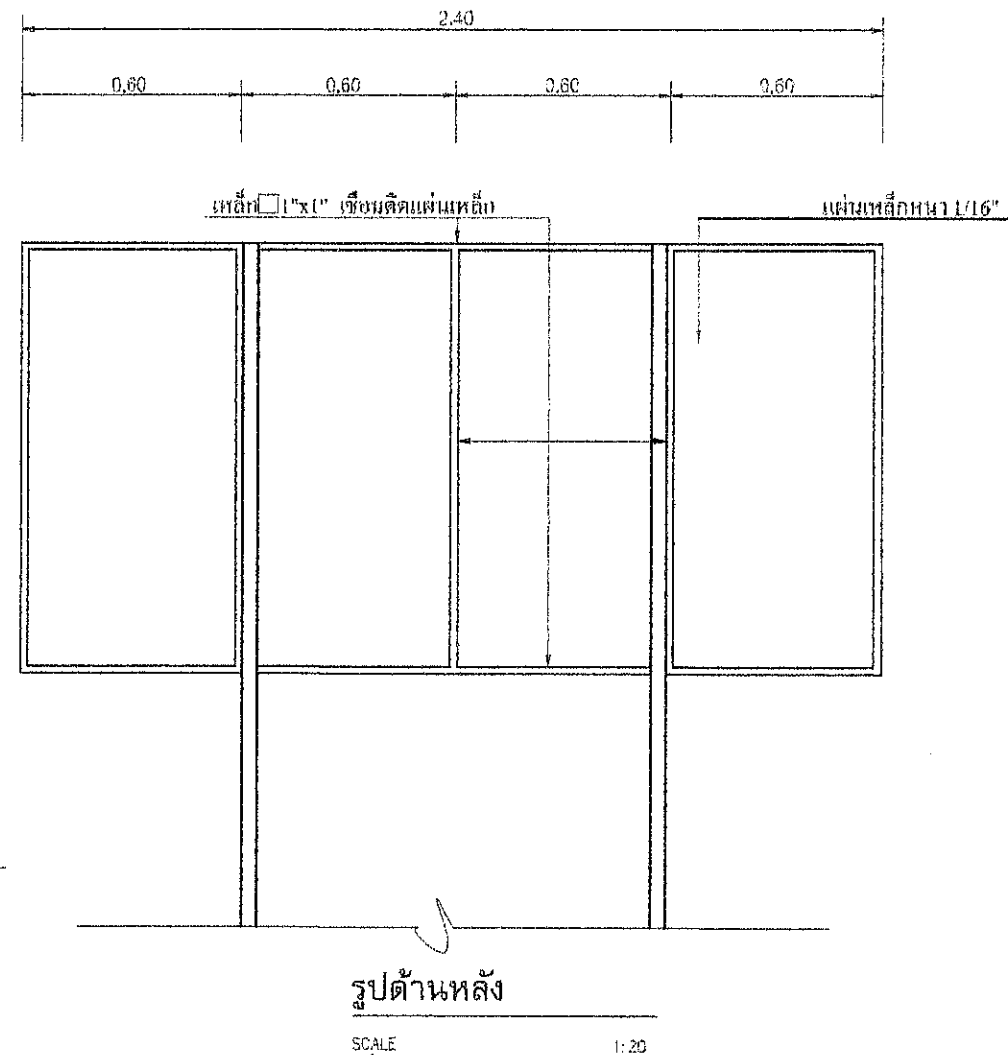
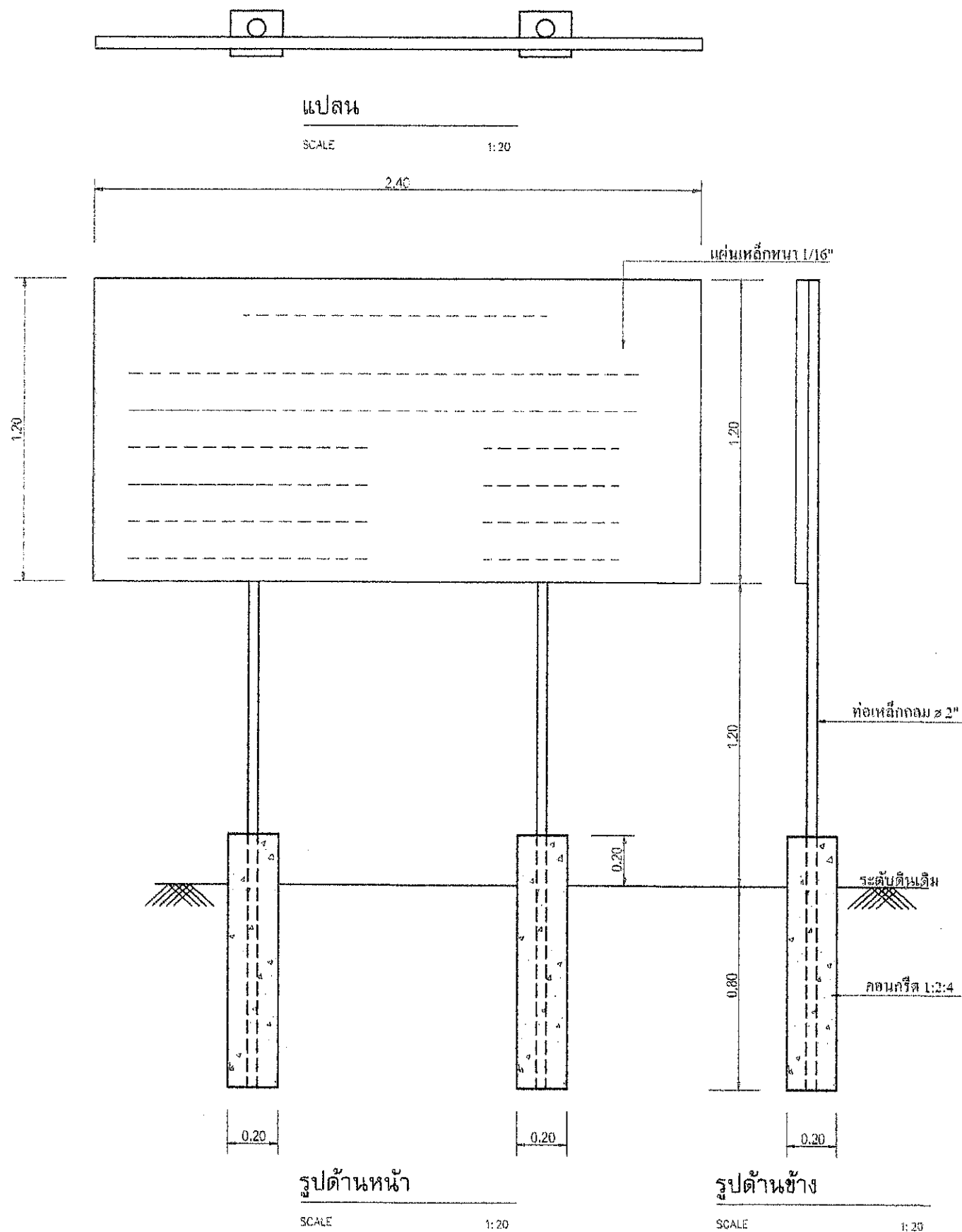
นายสมชาย

หน้า 5

วันที่

จำนวน

2/3



รายการประกอบแบบ

- 1.เสา,พื้น บ้างให้ทำสี่เหลี่ยมสองข้าง
- 2.ตัวหนังสือสีขาว ขนาดตัวหนังสือตามความเหมาะสม ข้อความตามแบบที่กำหนด
- 3.ใช้แผ่นป้ายไว้นิลปิดทับแผ่นเหล็กอีกชั้น พร้อมมีรายละเอียดตามแบบ
- 4.แผ่นเหล็ก ขนาด 1.20x2.40 ม.

หมายเหตุ จุดก่อสร้างกำหนดตามความเหมาะสม มองเห็นได้ชัดเจน
ก่อนทาสีจริงควรทาสีกันสนิมก่อน 2 ครั้ง

รายการประกอบแบบทั่วไป

1. ผู้รับจ้างต้องปฏิบัติตามข้อกำหนดของแบบอย่างเคร่งครัด
2. ผู้รับจ้างต้องปฏิบัติตามข้อกำหนดของแบบอย่างเคร่งครัด
3. ผู้รับจ้างต้องปฏิบัติตามข้อกำหนดของแบบอย่างเคร่งครัด
4. ผู้รับจ้างต้องปฏิบัติตามข้อกำหนดของแบบอย่างเคร่งครัด
5. ผู้รับจ้างต้องปฏิบัติตามข้อกำหนดของแบบอย่างเคร่งครัด
6. ผู้รับจ้างต้องปฏิบัติตามข้อกำหนดของแบบอย่างเคร่งครัด
7. ผู้รับจ้างต้องปฏิบัติตามข้อกำหนดของแบบอย่างเคร่งครัด
8. ผู้รับจ้างต้องปฏิบัติตามข้อกำหนดของแบบอย่างเคร่งครัด
9. ผู้รับจ้างต้องปฏิบัติตามข้อกำหนดของแบบอย่างเคร่งครัด
10. ผู้รับจ้างต้องปฏิบัติตามข้อกำหนดของแบบอย่างเคร่งครัด



นางสาว นงนุช นามวงศ์
ผู้อำนวยการกองการศึกษา

โครงการ

ลักษณะ

นางสาว นงนุช นามวงศ์

นางสาว นงนุช นามวงศ์

วันที่

นางสาว นงนุช นามวงศ์

นางสาว นงนุช นามวงศ์

วันที่

นางสาว นงนุช นามวงศ์

นางสาว นงนุช นามวงศ์

วันที่

นางสาว นงนุช นามวงศ์

นางสาว นงนุช นามวงศ์

วันที่

นางสาว นงนุช นามวงศ์

นางสาว นงนุช นามวงศ์

1.20

2.40



โครงการก่อสร้างของเทศบาลตำบลกะปง

ชื่อโครงการ.....	
ปริมาณงาน.....	
งบประมาณ.....	คณะกรรมการตรวจการจ้าง
วันเริ่มสัญญา.....	1.....
วันสิ้นสุดสัญญา.....	2.....
ผู้รับจ้าง.....	3.....
ผู้ควบคุมงาน.....	4.....
ผู้ควบคุมงาน (ผู้รับจ้าง).....	5.....

แบบมาตรฐานเทศบาลตำบลกะปง

- 1.เสา,พื้น ป้ายให้ทาสีเขียวทั้งสองข้าง ใช้สีน้ำมันก่อนทาสีจริงให้ทาสีกันสนิมก่อน 2 ครั้ง
- 2.ตัวหนังสือสีขาว ขนาดตัวหนังสือตามความเหมาะสม ข้อความตามแบบที่กำหนด
- 3.ใช้แผ่นป้ายไวโนลปิดทับแผ่นเหล็กอีกชั้น พร้อมมีรายละเอียดตามแบบ
- 4.แผ่นเหล็ก ขนาด 1.20x2.40 ม.
- 5.จุดที่ต้องการก่อสร้างป้าย กำหนดตามความเหมาะสม มองเห็นได้ชัดเจน

หมายเหตุ การติดตั้งป้ายประชาสัมพันธ์โครงการให้ทำการติดตั้งที่จุดเริ่มต้นโครงการฯ หรือสถานที่ที่ผู้ว่าจ้างกำหนด

รายการประกอบแบบทั่วไป

1. ผู้รับจ้างต้องปฏิบัติตามแบบและข้อกำหนดของเทศบาลตำบลกะปง
2. ผู้รับจ้างต้องปฏิบัติตามแบบและข้อกำหนดของเทศบาลตำบลกะปง
3. ผู้รับจ้างต้องปฏิบัติตามแบบและข้อกำหนดของเทศบาลตำบลกะปง
4. ผู้รับจ้างต้องปฏิบัติตามแบบและข้อกำหนดของเทศบาลตำบลกะปง
5. ผู้รับจ้างต้องปฏิบัติตามแบบและข้อกำหนดของเทศบาลตำบลกะปง
6. ผู้รับจ้างต้องปฏิบัติตามแบบและข้อกำหนดของเทศบาลตำบลกะปง
7. ผู้รับจ้างต้องปฏิบัติตามแบบและข้อกำหนดของเทศบาลตำบลกะปง
8. ผู้รับจ้างต้องปฏิบัติตามแบบและข้อกำหนดของเทศบาลตำบลกะปง
9. ผู้รับจ้างต้องปฏิบัติตามแบบและข้อกำหนดของเทศบาลตำบลกะปง
10. ผู้รับจ้างต้องปฏิบัติตามแบบและข้อกำหนดของเทศบาลตำบลกะปง



เทศบาลตำบลกะปง
อำเภอ กะปง จังหวัดยะลา

โครงการ

นาย.....
นายกเทศมนตรีตำบลกะปง
โครงการ.....

นาย.....
นายกเทศมนตรีตำบลกะปง
ผู้ว่าราชการอำเภอ

นาย.....
นายกเทศมนตรีตำบลกะปง
ผู้ว่าราชการอำเภอ

นาย.....
นายกเทศมนตรีตำบลกะปง
ผู้ว่าราชการอำเภอ

นาย.....
นายกเทศมนตรีตำบลกะปง
ผู้ว่าราชการอำเภอ