

งบประมาณปี พ.ศ. 2569

แบบเลขที่ 23 / 69



โครงการปรับปรุงถนนลาดยางแบบแอสฟัลต์คอนกรีต

สายสบ.ถ1-0030 บ้านหนองสมัคร - บ้านหนองจรเข้ ตำบลโคกแย้ - ตำบลหนองจรเข้

อำเภอหนองแค จังหวัดสระบุรี

ฝ่ายสาธารณูปโภค ส่วนการโยธา


สำนักช่าง องค์การบริหารส่วนจังหวัดสระบุรี

คณะกรรมการจัดทำแบบรายการงานก่อสร้าง	
ตามคำสั่ง อบจ.สบ.	194 / 2569
ลงวันที่	19 มี.ค. 69
แบบแปลนเลขที่	23/69
ประธานกรรมการ	.....
กรรมการ	.....
กรรมการ	.....
กรรมการ	.....
กรรมการ	.....

## សារប័ណ្ណបែប








[illegible]


สารบัญแบบมาตรฐานงานทางสำหรับ อปท. กรมทางหลวงชนบท ปีพ.ศ.2556	
รายการแบบมาตรฐาน	แบบเลขที่
งานเสริมผิวทางแอสฟัลต์คอนกรีต	ทด-7-201
ป้ายจราจรป้ายบังคับและป้ายเตือน	ทด-3-101
ป้ายจราจรป้ายเตือน	ทด-3-104
การติดตั้งป้ายจราจร (แบบป้ายเดียว)	ทด-3-108
เครื่องหมายจราจรบนผิวทาง (ตีเส้นจราจร)	ทด-3-110(1)
เครื่องหมายจราจรบนผิวทาง (ข้อกำหนดการก่อสร้าง)	ทด-3-110(4)
RUMBLE STRIPS	ทด-3-114
การติดตั้งป้ายจราจรบริเวณทางแยก	ทด-3-116(3)
ป้ายจราจรระหว่างการก่อสร้าง	ทด-3-301
ป้ายจราจรระหว่างการก่อสร้าง	ทด-3-302
<div style="border: 1px solid black; padding: 5px; margin-top: 10px;"> <p>คณะกรรมการจัดทำแบบรูปรายการงานก่อสร้าง  ตามคำสั่ง อบจ.สบ. 197 / 2556  ลงวันที่ 19 มี.ค. 69  แบบแปลนเลขที่ 23/69</p> <p style="text-align: right;">ประธานกรรมการ  กรรมการ  กรรมการ  กรรมการ  กรรมการ</p> </div>	



องค์การบริหารส่วนจังหวัดสระบุรี

โครงการ ปรับปรุงถนนลาดยางแบบแอสฟัลต์คอนกรีต  
สายสข.ถ1-0030 บ้านหนองสมัคร - บ้านหนองจรเข้  
ตำบลโคกแย้ - ตำบลหนองจรเข้ อำเภอหนองแค จังหวัดสระบุรี

สำรวจ เขียนแบบ		(นายณรายิป ปุณิสวัสดิ์) นายช่างโยธาปฏิบัติงาน
วิศวกร ตรวจแบบ		(นายมานิตย์ ชุตริจันทร์) วิศวกรโยธาชำนาญการ
ตรวจสอบ		(นายอิศรา สังะวัตร) หัวหน้าฝ่ายสาธารณูปโภค
เห็นชอบ		(นางสรารัตน์ สุขมะดัน) ผู้อำนวยการส่วนการโยธา
เห็นชอบ		(นางสรารัตน์ สุขมะดัน) ผู้อำนวยการส่วนการโยธา รักษาราชการแทนผู้อำนวยการสำนักช่าง
เห็นชอบ		(นางทิตยาพร เพชรประดับ) รองปลัดองค์การบริหารส่วนจังหวัด
เห็นชอบ		(นางสาวนิภา ประสิทธิ์ผาด) ปลัดองค์การบริหารส่วนจังหวัด

อนุมัติ	 (นายสุรศักดิ์ สมภักดี) รองนายกองค์การบริหารส่วนจังหวัด ปฏิบัติราชการแทน นายกองค์การบริหารส่วนจังหวัดสระบุรี
---------	--

แบบแสดง	สารบัญแบบ
มาตราส่วน	NO SCALE
วัน/เดือน/ปี	
แบบเลขที่ 23 / 69	แผ่นที่ 1

รายการประกอบแบบ

1. ผู้รับจ้างจะต้องทำการตรวจสอบแบบแปลนและรายการต่างๆ ให้เป็นที่ถูกต้อง พร้อมทั้งวางแผนการปฏิบัติงานให้เหมาะสม ถูกต้องตามขั้นตอนและตามมาตรฐานงานก่อสร้างที่ดีของงานก่อสร้างแต่ละรายการ โดยผู้รับจ้างจะต้องส่งแผนการปฏิบัติงานให้ผู้ว่าจ้างพิจารณาให้ความเห็นชอบก่อนดำเนินการ
2. วัสดุต่างๆที่นำมาใช้ในงานก่อสร้าง ก่อนนำมาใช้จะต้องได้รับความเห็นชอบจากผู้ควบคุมงานเสียก่อน วัสดุใดหากมีการกำหนดมาตรฐานไว้ในมาตรฐานผลิตภัณฑ์อุตสาหกรรม (มอก.) การทดสอบและพิจารณาอนุมัติให้นำวัสดุดังกล่าวมาใช้ในการก่อสร้างให้ถือปฏิบัติตามข้อกำหนดของ มอก. สำหรับวัสดุนั้นๆ หากภายหลังปรากฏว่าวัสดุที่นำมาใช้ในการก่อสร้างไม่ถูกต้องตามมาตรฐานกำหนดหรือไม่ถูกต้องตาม มอก. ผู้รับจ้างยังคงต้องรับผิดชอบความเสียหายหรือความผิดพลาดที่เกิดขึ้นทั้งสิ้น
3. ผู้รับจ้างจะต้องทำการก่อสร้างด้วยความระมัดระวังโดยไม่ให้เกิดความเสียหายต่อทรัพย์สินของทางราชการและเอกชน
4. ค่าระดับของหมุดหลักฐานตามแบบที่กำหนด (BM.) เป็นค่าระดับสมมุติที่ใช้เฉพาะในการก่อสร้างเท่านั้น
5. รถขนส่งวัสดุรวมทั้งเครื่องจักรกลและเครื่องจักรที่ใช้ในการก่อสร้างต้องปฏิบัติตามกฎหมายกำหนด
6. ผู้ควบคุมงาน หมายถึงผู้ควบคุมงานขององค์การบริหารส่วนจังหวัดสระบุรี
7. มาตรฐานการก่อสร้างให้ใช้รายการมาตรฐานงานก่อสร้างกรมทางหลวงชนบท (มทข.) และ/หรือมาตรฐานงานทางหลวงท้องถิ่น (มถ.) ฉบับปัจจุบัน
8. ที่จุดเริ่มต้นและจุดสิ้นสุดก่อสร้างรวมทั้งทางแยก ให้ปรับระดับของถนนให้กลมกลืนกับถนนเดิมโดยไม่ทำให้เกิดอุปสรรคต่อการจราจรและไม่เป็นอันตรายต่อชีวิตและทรัพย์สิน
9. สาธารณูปโภคและสาธารณูปการต่างๆ เช่น ไฟฟ้า,โทรศัพท์,ประปา,ท่อระบายน้ำ เป็นต้น ที่อยู่บริเวณที่ก่อสร้างและเป็นอุปสรรคต่อการก่อสร้าง ผู้รับจ้างจะต้องดำเนินการติดต่อหน่วยงานที่เกี่ยวข้อง เพื่อย้ายสิ่งต่างๆเหล่านั้นไปให้พ้นค่าใช้จ่ายต่างๆให้เป็นของผู้รับจ้าง
10. ท่อคสล. ให้ใช้เต็มความยาวมาตรฐานที่ผลิต โดยไม่มีการตัดใช้ในการก่อสร้าง
11. ให้แต่งดินเดิม และ/หรือ ท้องคลองเดิมบริเวณปลายท่อทั้งสองด้าน เพื่อให้สามารถระบายผ่านท่อได้
12. จำนวนท่อและตำแหน่งการวางท่อกลมระบายน้ำในแต่ละแถว อาจมีการเปลี่ยนแปลงได้ตามความเหมาะสม โดยให้อยู่ในดุลยพินิจของผู้ควบคุมงาน
13. เครื่องหมายจราจร,รางระบายน้ำ และบ่อพัก อาจปรับแต่งให้เหมาะสมกับสภาพพื้นที่ได้ โดยให้อยู่ในดุลยพินิจของผู้ควบคุมงาน
14. ตำแหน่งการก่อสร้างทางเชื่อม อาจปรับแต่งให้เหมาะสมกับสภาพพื้นที่ได้ โดยให้อยู่ในดุลยพินิจของผู้ควบคุมงาน
15. การแก้ไขเปลี่ยนแปลงและการปรับแต่งตามข้อ 12,13 และ 14 จะต้องไม่ทำให้ปริมาณยอดรวมทั้งสิ้นของแต่ละรายการน้อยกว่าที่กำหนดในแบบก่อสร้าง

16. รายการใดที่ไม่ได้กำหนดไว้ในแบบหรือกำหนดไว้ไม่ชัดเจน หรือแสดงไว้ขัดแย้งกัน หรือมีปัญหาในการก่อสร้างหรือไม่เป็นไปตามหลักวิชาช่างที่ดี ให้รายงานและดำเนินการตามดุลยพินิจของคณะกรรมการตรวจรับพัสดุ
17. ผู้รับจ้างจะต้องมีมาตรการในการป้องกันอุบัติเหตุต่างๆ อันอาจเกิดขึ้นจากการทำงานก่อสร้างไม่ว่าอันตรายนั้นๆจะมีสาเหตุมาจากสภาพแวดล้อมแห่งงานที่กระทำหรือมีสาเหตุจากการจัดการงานก่อสร้างที่ไม่เหมาะสม ทั้งนี้เพื่อความปลอดภัยของชีวิตและทรัพย์สินทั้งหมดที่เกี่ยวข้อง มาตรการเกี่ยวกับการป้องกันอุบัติเหตุนี้ผู้รับจ้างจะต้องปฏิบัติตามมาตรฐานความปลอดภัยในการก่อสร้างที่กฎหมายกำหนด
18. ผู้รับจ้างจะต้องติดตั้งป้ายเตือน เครื่องหมายจราจรหรือสัญญาณไฟ ในระหว่างก่อสร้างให้เป็นไปตามมาตรฐาน
19. ระดับ Crown Slope ให้ก่อสร้างตามที่กำหนดในแบบโดยให้ตรวจสอบทุก 200 เมตร
- ความคลาดเคลื่อนอยู่ในดุลยพินิจของช่างผู้ควบคุมงาน
20. จัดหาเครื่องหมายจราจร กิจกรรมอำนวยความสะดวกภัยขณะก่อสร้าง
21. การตีเส้นจราจรให้ผู้รับจ้างเสนอ Shop Drawing ต่อผู้ควบคุมงานและคณะกรรมการตรวจรับพัสดุเห็นชอบก่อน
22. หลังจากดำเนินการก่อสร้างผิวทาง Asphalt Concrete หรือ ผิวทางคอนกรีต แล้วให้ดำเนินการตัดหญ้าสองข้างทางให้เรียบร้อย

คณะกรรมการจัดทำแบบรายการงานก่อสร้าง

ตามคำสั่ง อบจ.สบ. 197 / 2569

ลงวันที่ 19 มี.ค. 69


แบบแปลนเลขที่ 93/69

ประธานกรรมการ

กรรมการ

กรรมการ

กรรมการ



องค์การบริหารส่วนจังหวัดสระบุรี

โครงการ ปรับปรุงถนนลาดยางแบบแอสฟัลต์คอนกรีต

สายสบ.ถ1-0030 บ้านหนองสมัคร - บ้านหนองจรเข้

ตำบลโคกแย้ - ตำบลหนองจรเข้ อำเภอหนองแค จังหวัดสระบุรี

สำรวจ , เขียนแบบ		(นายณรติป ภูมิสวัสดิ์) นายช่างโยธาปฏิบัติงาน
วิศวกร ตรวจสอบ		(นายมานิตย์ ชูศรีจันทร์) วิศวกรโยธาชำนาญการ
ตรวจสอบ		(นายอิศรา สังขะวัตร) หัวหน้าฝ่ายสาธารณูปโภค
เห็นชอบ		(นางสารรัตน์ สุขมะดัน) ผู้อำนวยการส่วนการโยธา
เห็นชอบ		(นางสารรัตน์ สุขมะดัน) ผู้อำนวยการส่วนการโยธา รักษาราชการแทนผู้อำนวยการสำนักช่าง
เห็นชอบ		(นางทิยาพร เพชรประดับ) รองปลัดองค์การบริหารส่วนจังหวัด
เห็นชอบ		(นางสาวนิภา ประชีพฉาย) ปลัดองค์การบริหารส่วนจังหวัด
อนุมัติ	 (นายสุรศักดิ์ สมภักดี) รองนายกองค์การบริหารส่วนจังหวัด ปฏิบัติราชการแทน นายกองค์การบริหารส่วนจังหวัดสระบุรี	
แบบแสดง	รายการประกอบแบบ	
มาตราส่วน	NO SCALE	
วัน/เดือน/ปี		
แบบเลขที่	23 / 69	แผ่นที่ 2

ข้อกำหนดเกี่ยวกับการใช้วัสดุก่อสร้างและครุภัณฑ์ตามสัญญาก่อสร้างเพื่อส่งเสริมการใช้  
สินค้า/ผลิตภัณฑ์ ที่ผลิตในประเทศ

ภาคผนวก 2

1. ผู้รับจ้างต้องใช้วัสดุก่อสร้างหรือครุภัณฑ์ที่เป็นส่วนหนึ่งของงานก่อสร้าง (ถ้ามี) ตาม  
โครงการก่อสร้างโดยต้องเป็นวัสดุก่อสร้างหรือครุภัณฑ์ที่เป็นผลิตภัณฑ์ที่ผลิตภายใน  
ประเทศไม่น้อยกว่าร้อยละ 60 ของมูลค่าวัสดุก่อสร้างที่ใช้ในโครงการก่อสร้างนี้ทั้งนี้หาก  
งานก่อสร้างมีวัสดุก่อสร้างที่เป็นหลักจะต้องใช้วัสดุก่อสร้างที่เป็นหลักซึ่งเป็นสินค้าผลิต  
ภายในประเทศไม่น้อยกว่าร้อยละ 90 ของปริมาณหลักที่ใช้ตามสัญญาก่อสร้างนี้

2. ผู้รับจ้างต้องเสนอแผนการใช้วัสดุก่อสร้างและครุภัณฑ์ที่เป็นผลิตภัณฑ์ที่ผลิตภายใน  
ประเทศตามสัญญาจ้างก่อสร้างนี้ตามเอกสารภาคผนวก 2 และภาคผนวก 3 (ภาค  
ผนวก 3 เฉพาะกรณีที่เป็นงานก่อสร้างที่มีวัสดุก่อสร้างที่เป็นหลัก) ให้ผู้ว่าจ้างตามระยะ  
เวลาที่กำหนดในสัญญาจ้าง (ถ้ามี) แต่ต้องไม่ช้ากว่า 60 วันหลังลงนามในสัญญาจ้าง  
ก่อสร้างหากผู้รับจ้างไม่เสนอแผนตามเวลาที่กำหนด ถือว่าผู้รับจ้างผิดสัญญาผู้ว่าจ้างมี  
สิทธิ์ยกเลิกสัญญาได้

แผนการใช้วัสดุก่อสร้างฯ ที่ผู้รับจ้างเสนอสามารถปรับเปลี่ยนได้ตามความจำเป็นเพื่อให้  
มูลค่า/ปริมาณการใช้วัสดุก่อสร้างฯ ซึ่งเป็นผลิตภัณฑ์ที่ผลิตในประเทศไม่น้อยกว่าร้อย  
ละ 60 ทั้งนี้ผู้รับจ้างต้องแจ้งการปรับแผนให้ผู้ว่าจ้างก่อสร้างทราบก่อนดำเนินการนำวัสดุ  
ก่อสร้างฯ ตามแผนที่ปรับใหม่มาใช้ล่วงหน้าอย่างน้อย 7 วัน ทั้งนี้ต้องก่อนการส่งมอบงาน  
แต่ละงวด

3. ผู้รับจ้างต้องแสดงหลักฐานเพื่อประกอบการพิจารณาว่าวัสดุก่อสร้างหรือครุภัณฑ์เป็น  
ผลิตภัณฑ์ที่ผลิตภายในประเทศอย่างใดอย่างหนึ่งแล้วแต่กรณี แสดงต่อผู้ว่าจ้างเมื่อผู้  
ว่าจ้างร้องขอ เพื่อประกอบการตรวจสอบของผู้ว่าจ้างว่าวัสดุก่อสร้าง/ครุภัณฑ์ที่  
ผู้รับจ้างนำมาใช้เป็นผลิตภัณฑ์ที่ผลิตในประเทศหรือไม่ ดังนี้

- 1) สำเนาใบรับรองสินค้าที่ผลิตในประเทศ Made in Thailand [M.I.T] ที่ออกโดย  
สภาอุตสาหกรรมแห่งประเทศไทย
- 2) ฉลากสินค้า ที่แสดงว่าเป็นสินค้าที่ผลิตในประเทศไทย
- 3) หลักฐานแสดงที่ตั้งของแหล่งผลิต ที่สามารถแสดงได้ว่าเป็นวัสดุก่อสร้างที่  
เป็นผลิตภัณฑ์ในประเทศ เช่นตำแหน่งที่ตั้งโรงไม้หิน ท่าทราย บ่อดิน เป็นต้น

ตารางการจัดทำแผนการใช้วัสดุที่ผลิตภายในประเทศ

โครงการ.....

รายการวัสดุหรือครุภัณฑ์ที่ใช้ในโครงการ

แผนการใช้วัสดุที่ผลิตภายในประเทศ

ลำดับ	รายการ	หน่วย	ปริมาณ	ราคาต่อหน่วย (บาท)	เป็นเงิน (รวม)	วัสดุ ในประเทศ	วัสดุ ต่างประเทศ
๑							
๒							
๓							
๔							
๕							
รวม							
อัตรา (ร้อยละ)							

ลงชื่อ.....(คู่สัญญาฝ่ายผู้รับจ้าง)  
( )

หมายเหตุ

ราคาต่อหน่วยที่ใส่ในตารางการจัดทำแผนการใช้วัสดุก่อสร้างภายในประเทศ เป็น

ราคาตามใบแจ้งปริมาณงานและราคาซึ่งแนบสัญญาก่อสร้างซึ่ง

จัดทำตามหนังสือคณะกรรมการวินิจฉัยปัญหาการจัดซื้อจัดจ้างและการบริหารพัสดุภาครัฐ

กรมบัญชีกลาง ด่วนที่สุด ที่ กค (กวจ) 0405.3/ว 651 ลงวันที่ 26 กันยายน 2568

เรื่อง แนวทางการปฏิบัติในการปรับลดราคาในแบบแสดงรายการ ปริมาณงาน และราคา

ภาคผนวก 3

ตารางการจัดทำแผนการใช้เหล็กที่ผลิตภายในประเทศ

โครงการ.....


รายการวัสดุหรือครุภัณฑ์ที่ใช้ในโครงการ

แผนการใช้เหล็กที่ผลิตภายในประเทศ

ปริมาณเหล็กทั้งโครงการ xxx (ตัน)

ลำดับ	รายการ	หน่วย	ปริมาณ	เหล็ก ในประเทศ	เหล็ก ต่างประเทศ
๑					
๒					
๓					
๔					
๕					
รวม					
อัตรา (ร้อยละ)					

ลงชื่อ.....(คู่สัญญาฝ่ายผู้รับจ้าง)  
( )



องค์การบริหารส่วนจังหวัดสระบุรี

โครงการ ปรับปรุงถนนลาดยางแบบแอสฟัลต์คอนกรีต

สายสพ.ถ1-0030 บ้านหนองสมัคร - บ้านหนองจรเข้

ตำบลโคกแย้ - ตำบลหนองจรเข้ อำเภอหนองแค จังหวัดสระบุรี

สำรวจ  
เขียนแบบ (นายณารัตน์ ภูมิสวัสดิ์)  
นายช่างโยธาปฏิบัติงาน

วิศวกร  
ตรวจแบบ (นายมานิตย์ ชูศรีจันทร์)  
วิศวกรโยธาชำนาญการ

ตรวจสอบ (นายอิศรา สังขะวัตร)  
หัวหน้าฝ่ายสาธารณูปโภค

เห็นชอบ (นางสรารัตน์ สุขะมัตต์)  
ผู้อำนวยการส่วนการโยธา

เห็นชอบ (นางสรารัตน์ สุขะมัตต์)  
ผู้อำนวยการส่วนการโยธา  
รักษาราชการแทนผู้อำนวยการสำนักช่าง

เห็นชอบ (นางกิตติยาพร เพชรประดับ)  
รองปลัดองค์การบริหารส่วนจังหวัด

เห็นชอบ (นางสาวนิภา ประชีพรอด)  
ปลัดองค์การบริหารส่วนจังหวัด

อนุมัติ (นายสุรศักดิ์ สมภักดิ์)  
รองนายกองค์การบริหารส่วนจังหวัด ปฏิบัติราชการแทน  
นายกองค์การบริหารส่วนจังหวัดสระบุรี

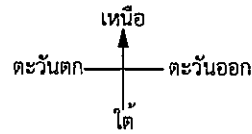
แบบแสดง รายการประกอบแบบ

มาตราส่วน NO SCALE

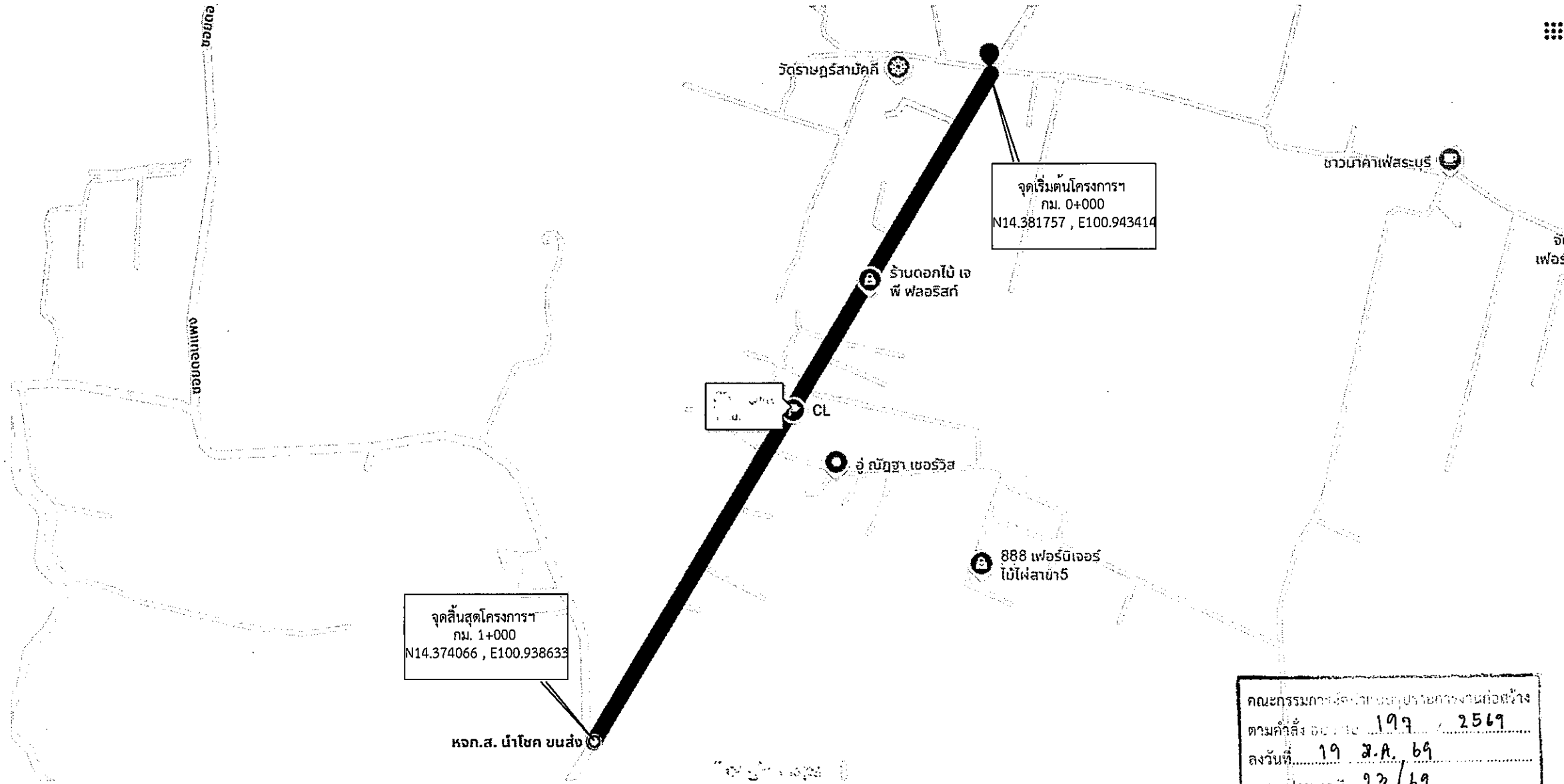
วัน/เดือน/ปี

แบบเลขที่ 23 / 69 แผ่นที่ 3






# แผนที่โดยสังเขป



โครงการ ปรับปรุงถนนลาดยางแบบแอสฟัลต์คอนกรีต  
สาย สป.ถ1-0030 บ้านหนองสมิคร - บ้านหนองจรเข้  
สถานที่ ตำบลโคกแย้ - ตำบลหนองจรเข้ อำเภอนองแคะ จังหวัดสระบุรี  
วัตถุประสงค์ ปรับปรุงถนนลาดยางแบบแอสฟัลต์คอนกรีต  
ขนาดผิวจราจร กว้าง 5.00 ม. ยาว 1,000.00 ม. หนา 0.04 ม. ไม่มีไหล่ทาง หรือคิดเป็นพื้นที่ลาดยางแอสฟัลท์ฯ ไม่น้อยกว่า 5,000.00 ตร.ม.  
พร้อมติดตั้งเครื่องหมายจราจร+อุปกรณ์อำนวยความสะดวก ตามแบบแปลนองค์การบริหารส่วนจังหวัดสระบุรี ที่ 23 / 69



องค์การบริหารส่วนจังหวัดสระบุรี

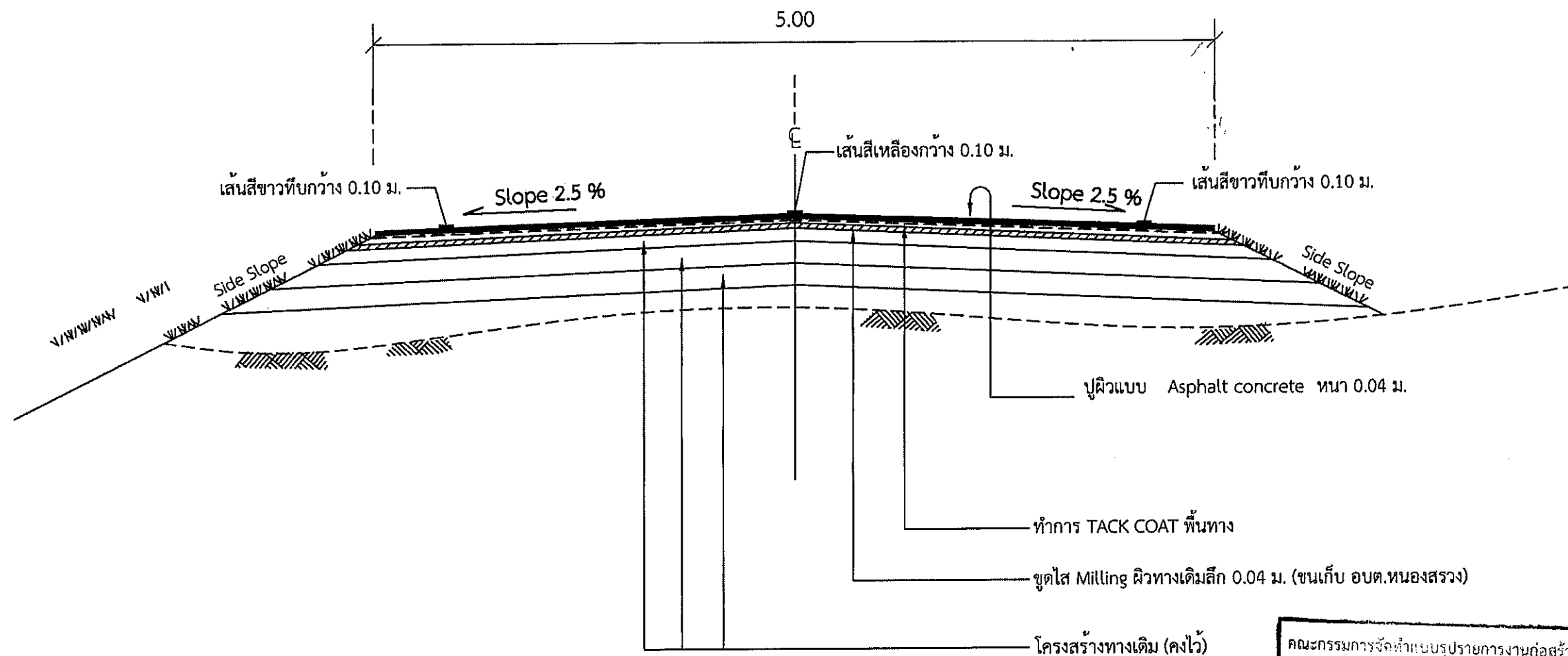
โครงการ ปรับปรุงถนนลาดยางแบบแอสฟัลต์คอนกรีต  
สายสป.ถ1-0030 บ้านหนองสมิคร - บ้านหนองจรเข้  
ตำบลโคกแย้ - ตำบลหนองจรเข้ อำเภอนองแคะ จังหวัดสระบุรี

สำรวจ เขียนแบบ		(นายณารบ ภูมิสวัสดิ์) นายช่างโยธาปฏิบัติงาน
วิศวกร ตรวจแบบ		(นายมานิตย์ ชูศรีจันทร์) วิศวกรโยธาชำนาญการ
ตรวจสอบ		(นายอิศรา สังขวัตร) หัวหน้าฝ่ายสาธารณูปโภค
เห็นชอบ		(นางสรารัตน์ สุขมะดัน) ผู้อำนวยการส่วนการโยธา
เห็นชอบ		(นางสรารัตน์ สุขมะดัน) ผู้อำนวยการส่วนการโยธา รักษาราชการแทนผู้อำนวยการส่วนช่าง
เห็นชอบ		(นางทิตยาพร เพชรประดับ) รองปลัดองค์การบริหารส่วนจังหวัด
เห็นชอบ		(นางสาวนิภา ประชีพฉาย) ปลัดองค์การบริหารส่วนจังหวัด

อนุมัติ  
(นายสุรศักดิ์ สมภักดี)  
รองนายกองค์การบริหารส่วนจังหวัด ปฏิบัติราชการแทน  
นายกองค์การบริหารส่วนจังหวัดสระบุรี

แบบแสดง	สารบัญแบบ
มาตราส่วน	NO SCALE
วัน/เดือน/ปี	

ปรับปรุงถนนลาดยางแบบแอสฟัลต์คอนกรีต สายส.ถ1-0030 บ้านหนองสมัคร - บ้านหนองจรเข้  
ตำบลโคกแย้ - ตำบลหนองจรเข้ อำเภอหนองแค จังหวัดสระบุรี ระยะทาง 1.000 กิโลเมตร



รูปตัดตามขวาง  
not to scale


คณะกรรมการจัดทำแบบรายการงานก่อสร้าง  
ตามคำสั่ง อบจ.สบ. 197 / 2569  
ลงวันที่ 19 ต.ค. 69  
แบบแปลนเลขที่ 23 / 69

.....ประธานกรรมการ  
.....กรรมการ  
.....กรรมการ  
.....กรรมการ

หมายเหตุ

1. มิติต่างๆ ในแบบแปลนกำหนดไว้เป็นเมตร นอกจากจะระบุไว้เป็นอย่างอื่น
2. ผู้สนใจที่จะเสนอราคาโครงการฯ ขอให้ตรวจสอบสถานที่และตรวจสอบรายละเอียดแบบแปลนก่อน เพื่อป้องกันปัญหาและอุปสรรคภายหลัง
3. ขณะดำเนินการโครงการหากเจออุปสรรคและสิ่งกีดขวางใดๆ ในสายทางที่มีผลต่อการปฏิบัติงานให้เป็นหน้าที่ ความรับผิดชอบของผู้รับจ้าง

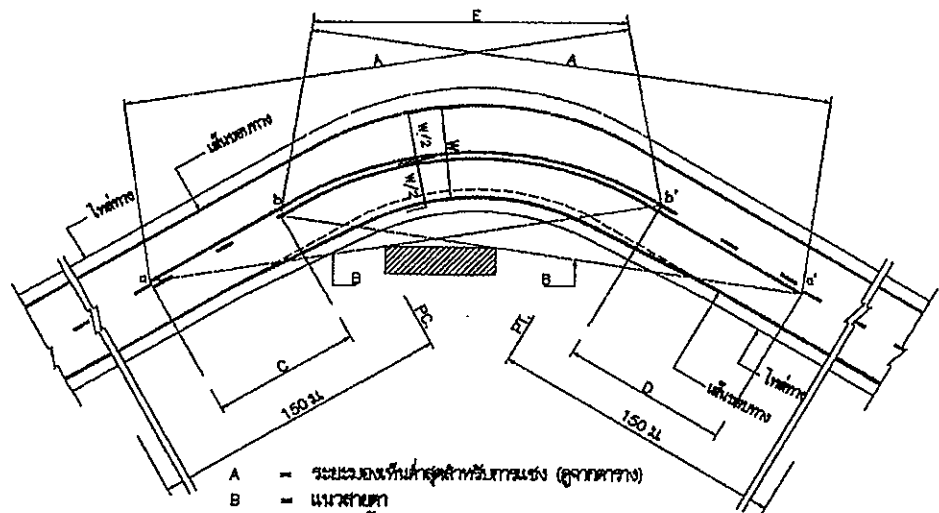
4. กรณีมีข้อขัดแย้งระหว่างรูปแบบและรายการให้ถือการวินิจฉัยของช่างควบคุมงานและคณะกรรมการตรวจรับ หักตั้งเป็นข้อยุติ
5. จุดติดตั้งเสาไฟฟ้าแสงสว่างโซล่าเซลล์ กำหนดจุดติดตั้ง ตามความเหมาะสมหน้างาน



องค์การบริหารส่วนจังหวัดสระบุรี

โครงการ ปรับปรุงถนนลาดยางแบบแอสฟัลต์คอนกรีต  
สายส.ถ1-0030 บ้านหนองสมัคร - บ้านหนองจรเข้  
ตำบลโคกแย้ - ตำบลหนองจรเข้ อำเภอหนองแค จังหวัดสระบุรี

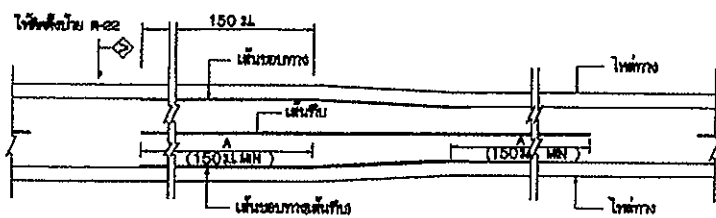
สำรวจ เขียนแบบ		(นายราธิบ ภูมิสวัสดิ์) นายช่างโยธาปฏิบัติงาน
วิศวกร ตรวจแบบ		(นายมาณีย์ ชูศรีจันทร์) วิศวกรโยธาชำนาญการ
ตรวจสอบ		(นายอิศรา สังเกตต์) หัวหน้าฝ่ายสาธารณูปโภค
เห็นชอบ		(นางสรารัตน์ สุขะตัน) ผู้อำนวยการส่วนการโยธา
เห็นชอบ		(นางสรารัตน์ สุขะตัน) ผู้อำนวยการส่วนการโยธา รักษาราชการแทนผู้อำนวยการสำนักงาน
เห็นชอบ		(นางกิตติยาพร เพชรประดับ) รองปลัดองค์การบริหารส่วนจังหวัด
เห็นชอบ		(นางสาวนิภา ประชีพลา) ปลัดองค์การบริหารส่วนจังหวัด
อนุมัติ		(นายสุรศักดิ์ สมภักดิ์) รองนายกองค์การบริหารส่วนจังหวัด ปฏิบัติราชการแทน นายกองค์การบริหารส่วนจังหวัดสระบุรี
แบบแสดง	รูปตัดตามขวาง	
มาตราส่วน	NO SCALE	
วัน/เดือน/ปี		
แบบเลขที่	23 / 69	แผ่นที่ 6



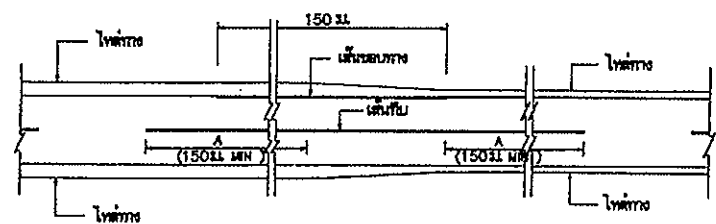
การเส้นจราจรบริเวณโค้งราบ

ตาราง : ระยะมองเห็นค่าสุดท้าย สำหรับการชั่งที่ความเร็วต่าง

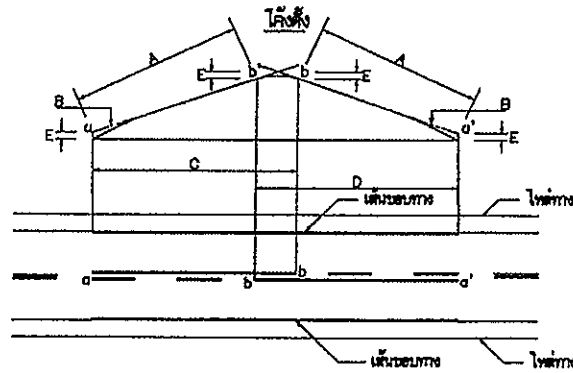
ความเร็วค่าสุดท้าย (กม./ชม.)	ระยะมองเห็นค่าสุดท้ายกับกรรมชั่ง (ม.)
50	150
60	180
70	210
80	240
90	275
100	315



การเส้นจราจร กรณีความกว้างของช่องจราจรลดลง

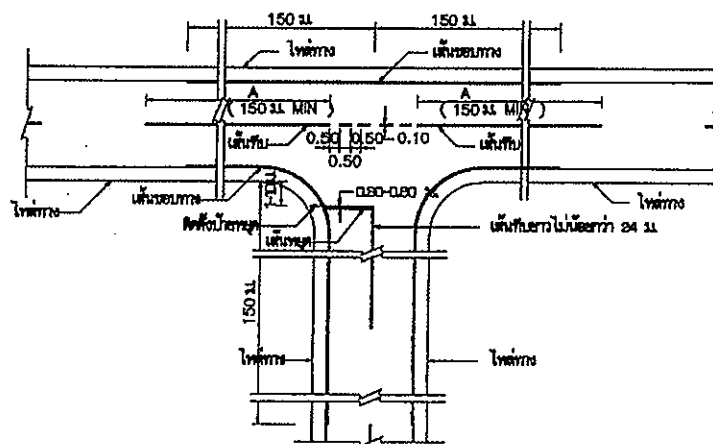


การเส้นจราจร กรณีความกว้างของไหล่ทางลดลง



- A = ระยะมองเห็นค่าสุดท้ายกับกรรมชั่ง (ดูจากตาราง)  
 B = แนวสายตา  
 C = บริเวณห้ามแซง a ถึง b  
 D = บริเวณห้ามแซง a' ถึง b'  
 E = 150 m  
 a, a' = จุดเริ่มต้นและจุดสิ้นสุดบริเวณห้ามแซง  
 b, b' = จุดปลายบริเวณห้ามแซง

การเส้นจราจรบริเวณโค้งตั้ง

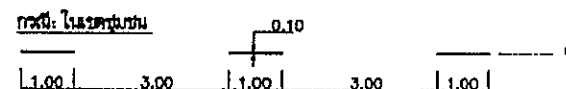
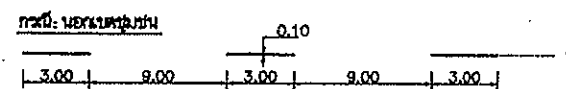


การเส้นจราจรทางแยก

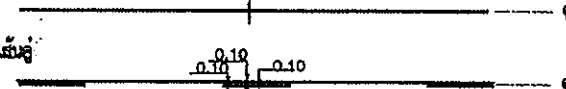
ขนาดและระยะของเครื่องหมายจราจรบนผิวทาง

ก) เส้นแบ่งที่ทางจราจร

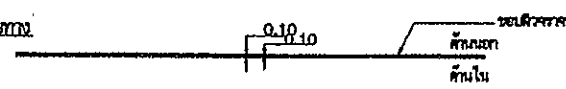
1 เส้นประ




2 เส้นทึบ



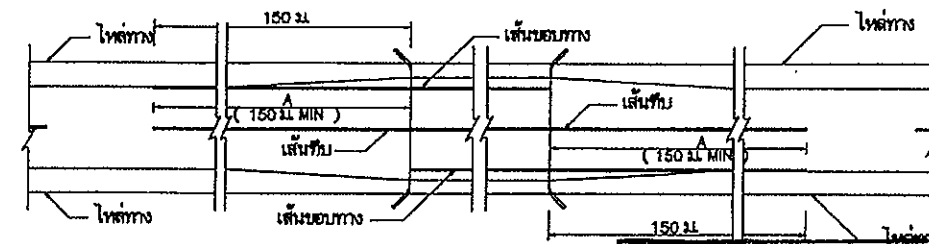
3 เส้นคู่



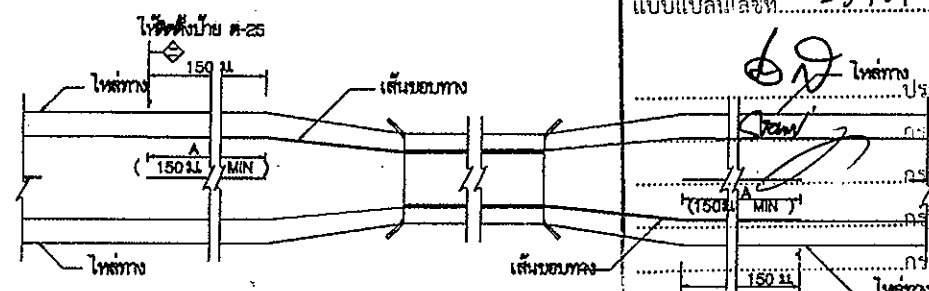
ข) เส้นขอบทาง



กรณีความกว้างสะพานมากกว่าความกว้างผิวจราจรบน



กรณีความกว้างสะพานน้อยกว่าความกว้างผิวจราจรบน



การเส้นจราจรบริเวณสะพาน

รายการประกอบแบบ

1. วัสดุต่าง มีหน่วยเป็นเมตรยกเว้นเครื่องหมายจราจร

2. เส้นแบ่งที่ทางจราจร ให้ใช้สีเหลือง ขนาดกว้าง 2 ซม. พื้นผิวที่ทางจราจรตลอดแนว

2.1 เส้นประเป็นเส้นที่แบ่งทิศทางจราจรในสายทาง 2 ช่องจราจรในบริเวณที่ยอมให้แซงขึ้นหน้ากันได้ตลอดทั้งแนว

ขนาด ความยาว และระยะของเส้นประกำหนดไว้ดังนี้

- ทางหลวงแผ่นดินชนบท เส้นยาว 8 ม เว้นช่อง 9 ม

- ทางหลวงในเขตชุมชน เส้นยาว 1 ม เว้นช่อง 8 ม

2.2 เส้นทึบเดี่ยว เป็นเส้นที่แบ่งทิศทางจราจรในบริเวณที่ห้ามแซงในสายทาง 2 ช่องจราจรหรือบริเวณก่อนถึงทางแยก

โดยบริเวณก่อนถึงทางแยก ห้ามแซงขึ้นหน้าหรือแซงลงท้ายรถคันข้างหน้าไม่น้อยกว่า 24 ม

2.3 เส้นประคู่เป็นเส้นที่แบ่งทิศทางจราจรในบริเวณที่ห้ามแซงที่มาจากทิศทางหนึ่งช่อง แต่ยอมให้รถที่มาจากทิศทางตรงข้ามแซงได้ ด้านที่ห้ามแซง

ให้ใช้เส้นทึบ ส่วนด้านที่ยอมให้แซงให้ใช้เส้นประ

2.4 การเส้นห้ามแซง บริเวณทางโค้งและทางโค้งแนวตั้งให้ใช้เส้นประคู่หรือเส้นประคู่คู่ขนานกัน

2.5 กรณีผิวจราจรกว้าง 5 ม หรือมากกว่าไม่มีไหล่ทาง ไม่ต้องใช้เส้นแบ่งทิศทางจราจร

ให้ใช้เส้นประคู่เป็นเส้นกั้นขอบทาง, บริเวณห้ามแซง, ระยะ 30 เมตรก่อนถึงบริเวณดังกล่าว

และภายในโค้งที่มีรัศมีต่ำกว่า 800 เมตร, ระยะ 30 เมตรก่อนถึงป้ายหยุดและบริเวณที่มีอุบัติเหตุบ่อยครั้ง

3. เส้นขอบทาง ให้ใช้เส้นทึบสีขาว กว้าง 2 ซม. ทั้ง 2 ข้าง ตลอดแนว

4. สีทาถนนผิวจราจรที่มีผิวเรียบทั้งหมด (แอสฟัลต์, แอสฟัลต์คอนกรีต, คอนกรีตเสริมเหล็ก)

ให้ใช้สีเทาไม่พาสติก ตาม มอก. 542 ทนไฟไม่น้อยกว่า 3 ชม.

หมายเหตุ

แบบเครื่องหมายจราจรบนผิวทาง (ตีเส้นจราจร) ปรับปรุงจากแบบเลขที่ ทช-3-109/45 (แก้ไขครั้งที่ 1) ของกรมทางหลวงชนบท

	แบบมาตรฐานงานทาง สำหรับองค์กรปกครองส่วนท้องถิ่น	
	เครื่องหมายจราจรบนผิวทาง (ตีเส้นจราจร)	
แบบเลขที่ ทช-3-110 (1)	แผ่นที่ 49	



ข้อกำหนดการตีเส้นจราจรด้วยสีจราจร (Traffic Paint) และวัสดุเทอร์โมพลาสติก (Thermoplastic) ให้ดำเนินการดังต่อไปนี้

1. วิธีดำเนินการจัดทำ

- 1.1 การเตรียมผิวทาง : ผิวทางจราจรที่ทำการตีเส้นหรือเครื่องหมายจราจรต้องสะอาดและแห้ง ต้องไม่ทำบนผิวทางที่สกปรก มีฝุ่นจับ หรือสิ่งแปลกปลอมอื่นใด และไม่ลงทับไปบนวัสดุจราจรเดิมที่ชำรุด การลงวัสดุรองพื้น ต้องใช้วิธีพ่นเพื่อให้วัสดุติดแน่นกับผิวจราจรสม่ำเสมอ โดยไม่ก่อให้เกิดการเยิ้มตัวและเปลี่ยนสีเดิม สารวัสดุรองพื้นดังกล่าวต้องสอดคล้องกับผิวจราจรที่จะทำงาน รวมทั้งปริมาณจะต้องเหมาะสม ทั้งนี้ต้องได้รับความเห็นชอบจากผู้ว่าจ้างก่อน ในกรณีที่เครื่องหมายจราจรเดิมไม่อยู่ในแนวหรือรูปแบบที่ถูกต้องกับเครื่องหมายจราจรที่จะทำขึ้นใหม่ ผู้รับจ้างมีหน้าที่รับผิดชอบในการลบเครื่องหมายจราจรเดิมออกโดยใช้เครื่องจักรกล
- 1.2 ในกรณีที่ตีเส้นจราจรหรือเครื่องหมายจราจรบนผิวทางที่ก่อสร้างใหม่ให้ดำเนินการภายหลังการก่อสร้างผิวทางแล้วเสร็จไม่น้อยกว่า 1 สัปดาห์
- 1.3 การเตรียมวัสดุเทอร์โมพลาสติก : เพื่อป้องกันมิให้สีติดพื้นหรือเกิดการแตกเปราะของเทอร์โมพลาสติกเนื่องจากให้ความร้อนสูงเกินกว่าผู้ผลิตกำหนดไว้ ต้องใช้วัสดุเทอร์โมพลาสติกให้เพียงพอกับความร้อนในเตาต้มที่มีการกวนอยู่ตลอดเวลาและจะต้องไม่ให้ความร้อนสูงกว่าที่ผู้ผลิตกำหนดไว้ไม่ว่าขณะใดเมื่อวัสดุหลวแล้วจะต้องรีบใช้ทันทีห้ามมิให้นำวัสดุเทอร์โมพลาสติกที่หลอมเหลวอยู่นานเกิน 6 ชั่วโมงมาใช้งาน
- 1.4 การเตรียมเครื่องมือ : ต้องใช้เครื่องมือ เครื่องจักรกล และอุปกรณ์ต่างๆ ตามลักษณะของวัสดุที่ใช้ทำงาน ปริมาณของวัสดุต้องอยู่ในกรอบขอบข่ายที่ผู้ผลิตกำหนดไว้หากมีการทำมากกว่าหนึ่งชิ้นขึ้นไปต้องรอให้ชิ้นแรกแห้งเสียก่อน

2. ข้อกำหนดคุณสมบัติ

- 2.1 สีจราจร (Traffic Paint) หมายถึง สีจราจรที่ใช้ในการจัดทำเครื่องหมายจราจรโดยวิธีพ่น เป็นผลิตภัณฑ์ที่ทำในประเทศไทย ซึ่งแสดงเครื่องหมายมาตรฐานผลิตภัณฑ์อุตสาหกรรม มอก 415 สีจราจร ชนิดที่ 2
- 2.2 วัสดุเทอร์โมพลาสติก (Thermoplastic) หมายถึง วัสดุเทอร์โมพลาสติกที่ใช้ในการจัดทำเครื่องหมายจราจรโดยวิธีพ่น รีด หรือปาดลาก เป็นผลิตภัณฑ์ที่ทำในประเทศไทย ซึ่งแสดงเครื่องหมายมาตรฐานผลิตภัณฑ์อุตสาหกรรม มอก 542 วัสดุเทอร์โมพลาสติก ระดับ 1 ซึ่งมีคุณสมบัติและอัตราส่วนของลูกแก้วในส่วนผสมไม่น้อยกว่า 20% โดยน้ำหนักรวมทั้งใช้โรยบนเส้นเทอร์โมพลาสติก สะท้อนแสงในอัตราส่วน 400-500 กรัมต่อตารางเมตร
- 2.3 ลูกแก้ว (Glass Beads) ที่ใช้กับวัสดุทำเครื่องหมายจราจรบนผิวทางเพื่อให้เกิดการสะท้อนแสงเป็นผลิตภัณฑ์ที่ทำในประเทศไทยซึ่งแสดงเครื่องหมายมาตรฐานผลิตภัณฑ์อุตสาหกรรม มอก 543 ไวท์ผลิตภัณฑ์
- 2.4 วัสดุรองพื้น (Tack Coat หรือ Primer) เป็นน้ำยาเคมีใช้พ่นบนผิวทางก่อนทำเครื่องหมายจราจรเพื่อช่วยในการยึดเกาะระหว่างวัสดุทำเครื่องหมายจราจรกับผิวทาง มีคุณสมบัติตามที่ผู้ผลิตวัสดุเทอร์โมพลาสติกกำหนด

3. การตรวจวัดคุณสมบัติเครื่องหมายจราจร

3.1 ความหนา

ในระหว่างการปฏิบัติงานให้มีการตรวจวัดความหนาของเครื่องหมายจราจรในปริมาณงานไม่เกิน 100 ตารางเมตร อย่างน้อย 3 ค่า ต่อ 1 ครั้ง โดยใช้แผ่นโลหะผิวเรียบวางรับในแนวที่ เครื่องตีเส้นจะผ่าน เมื่อพ่นหรือปาดลากวัสดุไปบนแผ่นโลหะนั้นแล้ว ให้นำมาวัดความหนาของเครื่องหมายจราจรดังนี้

- (1) สีจราจร (Traffic Paint) ความหนาของเส้นจราจรและเครื่องหมายจราจรเมื่อแห้งต้องมีความหนาไม่น้อยกว่า 0.2 มิลลิเมตร
- (2) วัสดุเทอร์โมพลาสติก (Thermoplastic) ความหนาของเส้นจราจรและเครื่องหมายจราจรเมื่อแห้งต้องมีความหนาไม่น้อยกว่า 3.0 มิลลิเมตร หรือไม่น้อยกว่าที่กำหนดไว้ในแบบ

3.2 ค่าแฟกเตอร์การสะท้อนแสง (Reflectance หรือ Luminance Factor)


ในระหว่างการปฏิบัติงานให้มีการตรวจวัดค่าการสะท้อนแสงของเครื่องหมายจราจรในปริมาณงานไม่น้อยกว่า 10 ตำแหน่ง แต่ละตำแหน่งอย่างน้อย 3 ค่า และในทุกช่วงเวลา 1 ชั่วโมง ให้ตรวจสอบมาตรฐานเครื่องมือ (Standardization) และปรับค่าให้ถูกต้อง

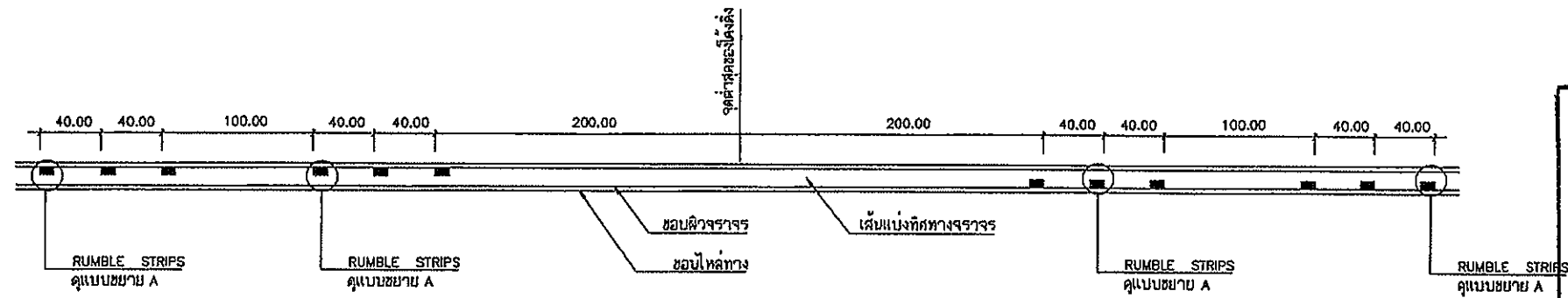
ตารางที่ 1 แสดงเกณฑ์กำหนดคุณลักษณะเครื่องหมายจราจร

รายการที่กำหนด	สีจราจร	วัสดุเทอร์โมพลาสติก
1. วัสดุ 1.1 ข้อกำหนด 1.2 การใช้งาน	มอก.415-2541 ชนิดที่ 2 พ่น	มอก.542-2530ระดับ 1 พ่น รีดหรือปาดลาก
2. ตรวจสอบคุณลักษณะขณะทำงาน 2.1 ความหนา เมื่อแห้ง, มิลลิเมตร พ่น รีดหรือปาดลาก 2.2 อัตราการใช้ลูกแก้ว (โรยจากเครื่อง) กรัม/ตร.ม.	$\geq 0.2$ - $\geq 400$	$\geq 3.0$ $\geq 3.0$ $\geq 400$
3. ตรวจสอบคุณลักษณะเมื่อตีเสร็จทันที (ตรวจรับงาน) 3.1 ความหนาเมื่อแห้ง, มิลลิเมตร 3.2 การมองเห็นในเวลากลางคืน 3.2.1 การสะท้อนแสง (Retroreflectivity), $\text{mod. ix}^{-1} \cdot \text{m}^{-2}$ สีขาว สีเหลือง	$\geq 0.2$ $\geq 300$ $\geq 200$	$\geq 3.0$ $\geq 300$ $\geq 200$
4. ตรวจสอบคุณลักษณะหลังใช้งาน (ระยะเวลาประกัน) 4.1 การมองเห็นในเวลากลางคืน 4.1.1 การสะท้อนแสง (Retroreflectivity), $\text{mod. ix}^{-1} \cdot \text{m}^{-2}$ สีขาว สีเหลือง	6 เดือน 1 ครั้ง 12 เดือน 1 ครั้ง $\geq 150$ $\geq 100$	12 เดือน 1 ครั้ง 24 เดือน 1 ครั้ง $\geq 150$ $\geq 100$
5. ระยะเวลาประกัน	12 เดือน	24 เดือน

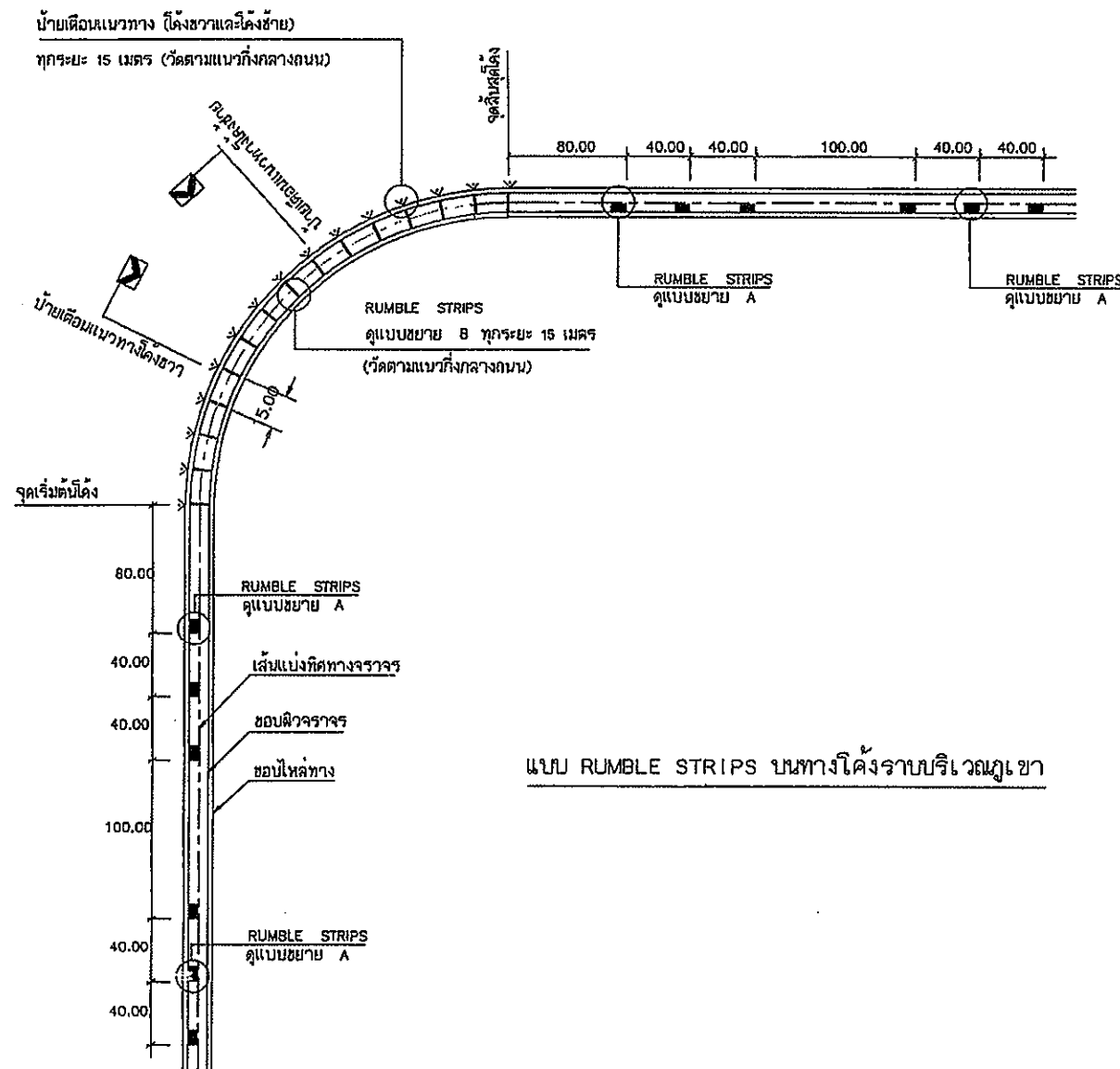
คณะกรรมการจัดทำแบบปฏิบัติงานก่อสร้าง  
ตามคำสั่ง อบจ.ยบ. 197 / 2569  
ลงวันที่ 19 ธ.ค. 69  
แบบแปลน 20/69

*(Signature)*  
.....  
.....  
.....  
.....  
.....

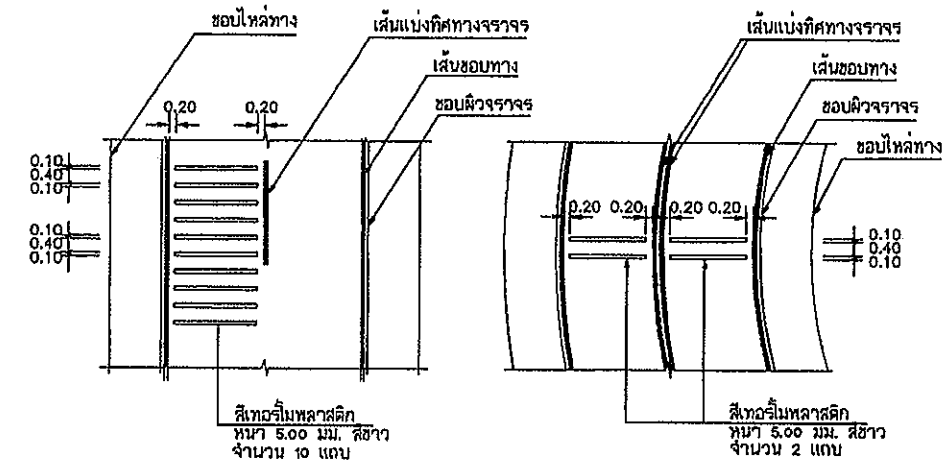
	แบบมาตรฐานงานทาง สำหรับองค์กรปกครองส่วนท้องถิ่น	
	เครื่องหมายจราจรบนผิวทาง (ข้อกำหนดการก่อสร้าง)	
	แบบเลขที่ ทด-3-110 (4)	แผ่นที่ 52



แบบ RUMBLE STRIPS บนทางลาดชัน



แบบ RUMBLE STRIPS บนทางโค้งราบบริเวณภูเขา



แบบขยาย A  
RUMBLE STRIPS

แบบขยาย B  
RUMBLE STRIPS

รายการประกอบแบบ

1. มีดต่างๆ มีหน่วยเป็น เมตร นอกจากจะระบุไว้เป็นอย่างอื่น
2. วัสดุที่ใช้ทำ RUMBLE STRIPS เป็นสัณฐานพื้นผิวลาดชัน สีขาว ตาม มอก. 542
3. ทางสายใดจะทำ RUMBLE STRIPS และ/หรือติดตั้งป้ายเตือนแนวทาง  
ผู้ออกแบบจะเป็นผู้กำหนดไว้ในแบบก่อสร้าง

คณะกรรมการจัดทำแบบปฏิบัติงานก่อสร้าง  
ตามคำสั่ง อบจ.ลพ. 197 / 2569  
ลงวันที่ 19 มิ.ค. 69  
แบบแปลนเลขที่ 23 / 69

ประธานกรรมการ  
กรรมการ  
กรรมการ  
กรรมการ  
กรรมการ



หมายเหตุ

แบบ RUMBLE STRIPS ปรับปรุงจากแบบเลขที่ 3-114/45 ของกรมทางหลวงชนบท

	<p>แบบมาตรฐานงานทาง สำหรับองค์การปกครองส่วนท้องถิ่น</p>
<p>RUMBLE STRIPS</p>	
<p>แบบเลขที่ ทด-3-114</p>	<p>แผ่นที่ 56</p>



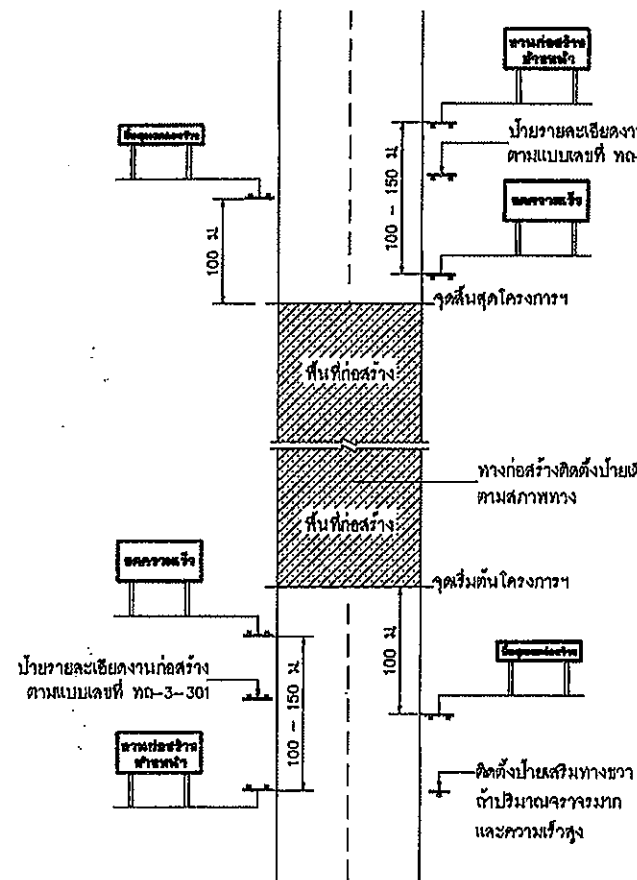
ประเภทป้ายจราจรระหว่างงานก่อสร้าง (ตบ.)



รายละเอียดป้ายเตือน  
เส้นขอบซ้าย เส้นขอบขวา  
เส้นขอบซ้าย เส้นขอบขวา  
เส้นขอบซ้าย เส้นขอบขวา

ประเภทป้ายเตือนในงานก่อสร้าง (ตบ.)

ลำดับที่	ชื่อเครื่องหมาย	รหัส
1	สำรวจทาง	ตบ-1
2	งานก่อสร้าง	ตบ-2
3	คนทำงาน	ตบ-3
4	เครื่องจักรกำลังทำงาน	ตบ-4
5	ทางเบี่ยงซ้าย	ตบ-5
6	ทางเบี่ยงขวา	ตบ-6
7-24	เบี่ยงเบนจราจร	ตบ-7 ถึง ตบ-24
25-26	เตือนแนวทางต่างๆ	ตบ-25 ถึง ตบ-26



**งานก่อสร้าง  
ข้างหน้า**

ขนาดป้าย 90 x 180 ซม.  
ตัวอักษร 20 ซม.  
(สำหรับพื้นที่ที่ไม่มีปัญหาหรืออุปสรรค  
อุปสรรคในการติดตั้งป้ายให้ใช้ป้ายเตือน  
ทางก่อสร้างตามแบบเลขที่ ทด-3-301)

ป้ายเตือนงานก่อสร้าง

**ลดความเร็ว**

ขนาดป้าย 90 x 180 ซม.  
ตัวอักษร 20 ซม.

ป้ายเตือนมีวัสดุบนไหล่ทาง

**สิ้นสุดเขตก่อสร้าง**

ขนาดป้าย 45 x 180 ซม.  
ตัวอักษร 15 ซม.

**สิ้นสุด  
เขตก่อสร้าง**

ขนาดป้าย 75 x 180 ซม.  
ตัวอักษร 15 ซม.

ป้ายสิ้นสุดเขตก่อสร้าง

หมายเหตุ  
แผ่นพื้นป้ายสีแดง ตัวอักษรสีดำ เส้นขอบสีดำ กว้าง 3.0 ซม.

แสดงการติดตั้งป้ายจราจรระหว่างการก่อสร้างทาง

หมายเหตุ

- ระยะห่างระหว่างป้ายกำหนดตามความเร็ว ดังนี้
  - ความเร็วต่ำกว่า 70 กม./ชม. ใช้ระยะห่าง 100 เมตร
  - ความเร็วตั้งแต่ 70 กม./ชม. ขึ้นไปใช้ระยะห่าง 150 เมตร
- บริเวณพื้นที่ก่อสร้างตั้งแต่ 300 เมตร ขึ้นไปให้ติดตั้งไฟกระพริบในแนวตรงทุกระยะ 100 เมตร
- แผงกั้นที่ตั้งบริเวณทางเบี่ยง ให้ติดตั้งระยะห่างกันไม่เกิน 30 เมตร โดยเริ่มติดตั้งที่ขอบทางเข้ามา  
ทุกระยะ 50 - 60 เซนติเมตร
- สภาพทางต้องไม่ให้เกิดสิ่งกีดขวาง
  - บริเวณทางโค้งและทางโค้งตั้ง

คณะกรรมการจัดทำแบบรูปรายการงานก่อสร้าง  
ตามคำถึง อบจ.สบ. 197 / 2554  
ลงวันที่ 19 มี.ค. 69 5. แบบป้ายจราจรระหว่างการก่อสร้าง ปรับปรุงจากแบบเลขที่ ทด-3-302/45 ของกรมทางหลวงชนบท

แบบแปลนเลขที่ 23/69

ประธานกรรมการ

กรรมการ

กรรมการ

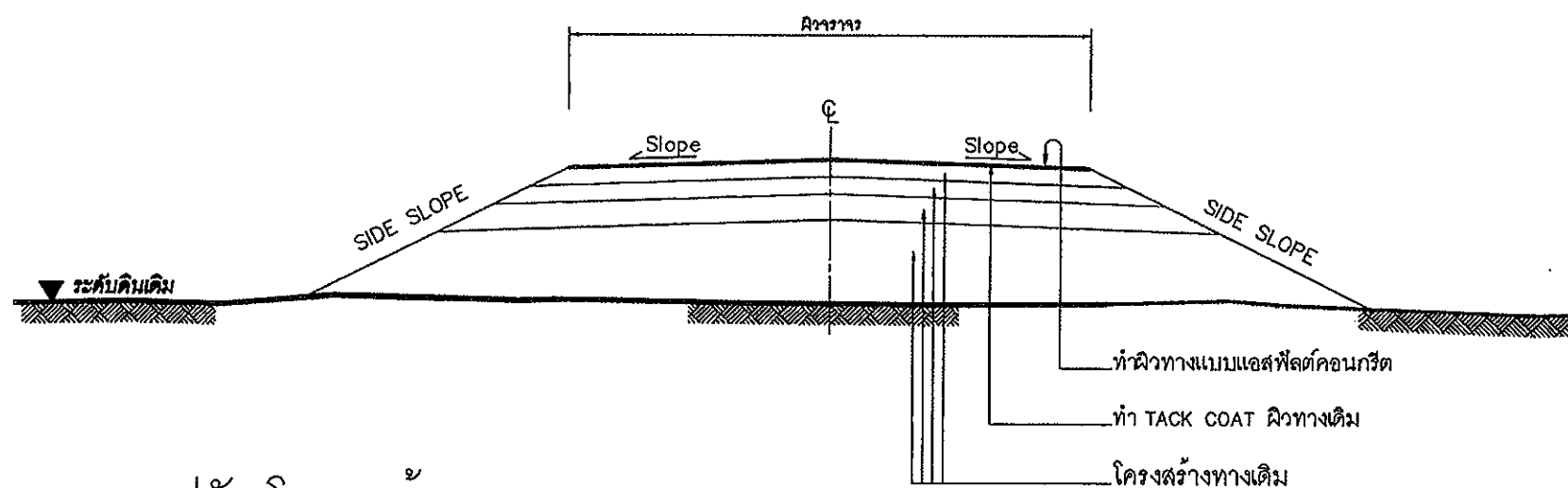
กรรมการ

แบบมาตรฐานงานทาง  
สำหรับองค์กรปกครองส่วนท้องถิ่น

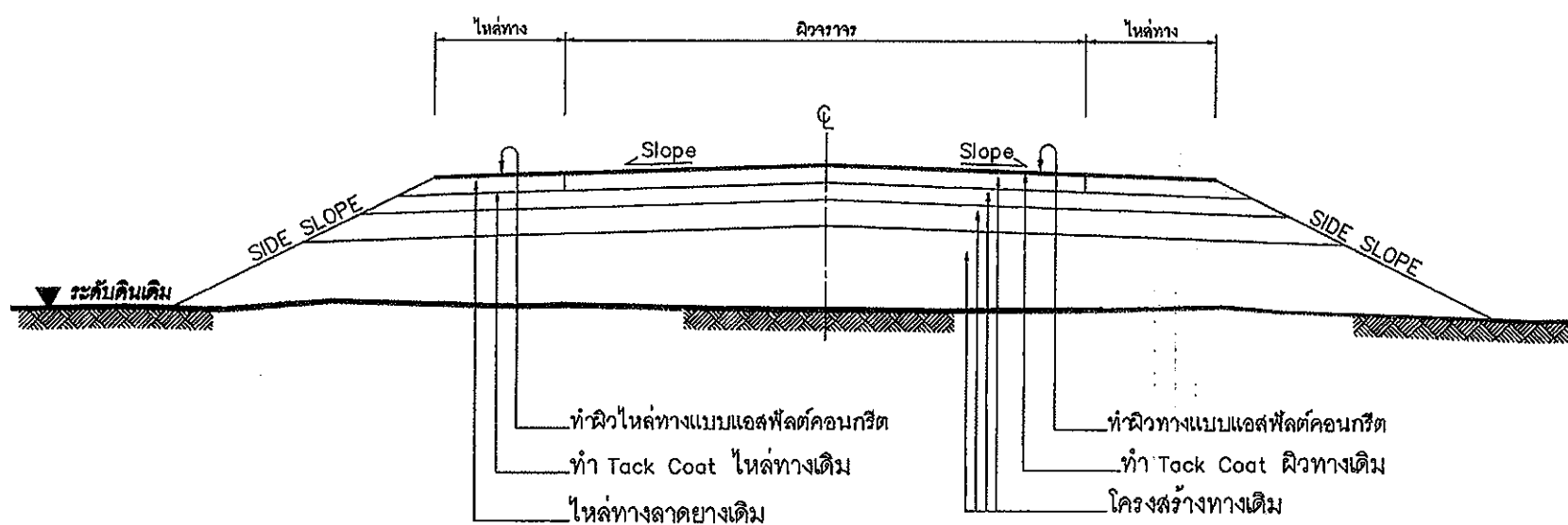
ป้ายจราจรระหว่างการก่อสร้าง

แบบเลขที่ ทด-3-302

แผ่นที่ 72



รูปตัดโครงสร้างทาง 1



รูปตัดโครงสร้างทาง 2

ข้อกำหนดงานเสริมผิวแอสฟัลต์คอนกรีต

ลำดับที่	รายการ	ข้อกำหนด
1	ไหล่ทาง แอสฟัลต์คอนกรีต	อ้างอิง " มาตรฐานงานแอสฟัลต์คอนกรีต " มทข 230-2545
2	ผิวทาง แอสฟัลต์คอนกรีต	อ้างอิง " มาตรฐานงานแอสฟัลต์คอนกรีต " มทข 230-2545
3	TACK COAT	อ้างอิง " มาตรฐานงานเทคโคท " มทข 227-2545
4	การตีเส้นจราจรบนผิวทาง	อ้างอิง " แบบมาตรฐานเครื่องหมายจราจรบนผิวทาง " ทล-3-110(1) - 110(4)

รายการประกอบแบบ

1. ทำ DEEP PATCHING ผิวทางและผิวไหล่ทางเดิมที่ชำรุดเสียหายจนถึงชั้น โครงสร้างทาง
2. ถ้าระดับผิวทางและผิวไหล่ทางเดิมไม่ได้ชำรุดเสียหายแต่ไม่ถึงถึงโครงสร้างทาง ให้ทำ SKIN PATCHING ให้เรียบรอยเสียก่อน
3. ปรับระดับผิวทางและผิวไหล่ทางให้เรียบมีระดับเสมอกับบริเวณอื่น ก่อนที่จะเสริมผิว
4. ทำ TACK COAT ผิวทางและผิวไหล่ทาง
5. ทำผิวไหล่ทางแบบแอสฟัลต์คอนกรีต
6. ทำผิวทางแบบแอสฟัลต์คอนกรีตและตีเส้นแบ่งทิศทางจราจรและเส้นขอบทาง
7. รายละเอียดตามรูปตัดโครงสร้างทาง สามารถเปลี่ยนแปลงแก้ไขในด้านเรขาคณิต และด้าน โครงสร้างได้ตามความเหมาะสมกับสภาพทางที่จะดำเนินการ ทั้งนี้ให้อยู่ในดุลยพินิจของผู้ว่าจ้าง
8. ภายในระหว่างหลักกิโลเมตรตามที่กำหนดไว้ในแบบ อาจจะกำหนดให้ทำการตอนใดก็ได้ตามความเหมาะสม และอาจจะให้ทำการเพิ่มบริเวณทางเชื่อมเข้าสถานที่ราชการ หรืออาคารสาธารณะ ในระยะไม่เกินเขตทางหลวง หรือทำการเพิ่มบริเวณทางแยก เพื่อให้ได้ปริมาณงานตามที่กำหนด ทั้งนี้ให้อยู่ในดุลยพินิจของผู้ควบคุมงาน
9. ในกรณีที่ไม่สามารถดำเนินการตามช่วงหลักกิโลเมตรที่กำหนดไว้ในแบบ สามารถเปลี่ยนแปลงแก้ไขได้ โดยพิจารณาดำเนินการในช่วงหลักกิโลเมตรอื่นภายในสายทาง ตามความเหมาะสม ทั้งนี้ให้อยู่ในดุลยพินิจของผู้ว่าจ้าง
10. การเปลี่ยนแปลงแก้ไขตาม ข้อ 7,8 และ ข้อ 9 จะต้องให้ได้ปริมาณงานตามที่กำหนดไว้ในแบบ
11. ความหนาของผิวทางแบบแอสฟัลต์คอนกรีต จะกำหนดในแบบแต่ละสายทาง
12. งานไหล่ทางจะกำหนดในแบบแต่ละสาย
13. งานซ่อมแซมและทาสีใหม่ หรืองานจัดทำติดตั้งเครื่องหมายจราจร หลักกันโค้ง หลักกิโลเมตรและ GUARD RAIL จะกำหนดไว้ในแบบแต่ละสายทางซึ่งต้องจัดทำให้อยู่ในสภาพที่เรียบร้อย

หมายเหตุ

แบบงานเสริมผิวแอสฟัลต์คอนกรีตปรับปรุงจากแบบมาตรฐานงานบำรุงรักษาทาง แบบที่ 3 (มฐ. บร. 3/2546) และแบบที่ 3.2 (มฐ. บร. 3.2/2546) ของกรมทางหลวงชนบท


คณะกรรมการจัดทำแบบรายการงานก่อสร้าง  
ตามคำสั่ง อบจ.สบ 177 / 2561  
ลงวันที่ 17 มี.ค. 61  
แบบแปลนเลขที่ 23 / 61  
ประธานกรรมการ  
กรรมการ  
กรรมการ  
กรรมการ


แบบมาตรฐานงานทาง  
สำหรับองค์กรปกครองส่วนท้องถิ่น  
งานเสริมผิวแอสฟัลต์คอนกรีต  
แบบเลขที่ ทล-7-201  
แผ่นที่ 94

## ข้อกำหนดงานเสริมผิวและซ่อมสร้างผิวแอสฟัลต์คอนกรีต

1. ผู้รับจ้างจะต้องส่งแผนการปฏิบัติงานภายใน 7 วัน นับถัดจากวันลงนามในสัญญาต่อผู้ว่าจ้าง เพื่อที่จะทำการตรวจสอบและอนุมัติให้เป็นแผนการปฏิบัติงาน
2. ผู้รับจ้างจะต้องประสานกับผู้ควบคุมงานจัดส่งวัสดุงานทางภายใน 15 วัน นับถัดจากวันลงนามในสัญญา เพื่อตรวจสอบหรือออกแบบผิวทางตามมาตรฐานงานทางหลวงชนบท
3. งานดินถมคันทาง
  - 3.1 วัสดุที่ใช้ในงานดินถมคันทางต้องเป็นวัสดุที่มีคุณภาพตามมาตรฐานวัสดุดินคันทาง (มทข 201-2545) ซึ่งได้ผ่านการทดสอบและรับรองให้ใช้ได้แล้ว
  - 3.2 วัสดุที่จะทำการบดอัดแต่ละชั้นต้องผสมให้เข้ากันก่อน แล้วพรมน้ำตามจำนวนที่กำหนด ใช้รถเกรดปาดเกลี่ยให้วัสดุมีความชื้นสม่ำเสมอก่อนทำการบดอัดแน่น
  - 3.3 การถมคันทางให้ถมเป็นชั้นๆ ชั้นหนึ่งๆ หนาไม่เกิน 20 เซนติเมตร ทุกชั้นต้องบดอัดแน่นไม่น้อยกว่าร้อยละ 95% Standard Proctor Density
4. งานขึ้นรองพื้นทาง
  - 4.1 วัสดุที่ใช้ในงานรองพื้นทาง ต้องเป็นวัสดุที่มีคุณภาพตามมาตรฐานวัสดุรองพื้นทาง (มทข 202-2545) ซึ่งได้ผ่านการทดสอบและรับรองให้ใช้ได้แล้ว
  - 4.2 บนผิวจราจรเดิม หรือคันทางใหม่ ถ้ามีหลุมจะต้องกลบและบดอัดให้แน่นก่อน แล้วจึงนำวัสดุรองพื้นทางมาเกลี่ยแผ่บดอัดเป็นชั้นๆ ชั้นหนึ่งหนาไม่เกิน 20 เซนติเมตร และให้ความหนาแน่นแต่ละชั้นไม่น้อยกว่าร้อยละ 95% Modified Proctor Density
5. งานขึ้นพื้นทาง
  - 5.1 วัสดุในงานพื้นทาง ต้องเป็นวัสดุที่มีคุณภาพตามมาตรฐานวัสดุพื้นทางหินคลุก (มทข 203-2545) ซึ่งได้ผ่านการทดสอบและรับรองให้ใช้ได้แล้ว
  - 5.2 บริเวณใดหรือช่วงใดพบว่าวัสดุพื้นทางเกิดการแยกตัว (Segregation) จากการเกลี่ยแผ่บดอัดจะต้องทุบคุ้ย (Scarify) ออกและผสมคลุกเคล้าให้เข้ากันใหม่ หากวัสดุที่ทำการคลุกเคล้าใหม่นั้นตรวจพบว่าคุณสมบัติไม่ถูกต้องตามข้อกำหนดให้นำวัสดุนั้นออกและนำวัสดุที่มีคุณสมบัติที่ถูกต้องมาใส่แทน
  - 5.3 Control Test จะเก็บตัวอย่างทดสอบทุกๆ ระยะ 1,000 เมตร และทุกตำแหน่งที่วัสดุแปรเปลี่ยนการทดสอบเพียง Sieve Analysis และ Compaction เท่านั้นแต่ทั้งนี้ หากเกิดความสงสัยวัสดุตำแหน่งใด ผู้ควบคุมงานสามารถทดสอบทั้งหมดเหมือน General Test ได้
  - 5.4 ทดสอบความแน่นในสนาม (Field Density) พื้นที่ 450 ตารางเมตรต่อ 1 หลุมตัวอย่าง หรือตามที่กำหนดไว้เป็นอย่างอื่น
6. งาน Prime Coat มทข 225-2545
  - 6.1 ยางแอสฟัลต์ เป็นชนิด MC-70 หรือ CSS-1 ปริมาณการใช้ 0.80-1.40 ลิตร/ตารางเมตร
  - 6.2 ผิวหน้าพื้นทางจะต้องสะอาดปราศจากฝุ่นและหินที่หลุดหรือวัสดุอื่นใด โดยการกวาดและเป่าเศษวัสดุออก
7. งาน Tack Coat มทข 227-2545
  - 7.1 ยางแอสฟัลต์ เป็นชนิด CRS-2 ปริมาณการใช้ 0.10-0.30 ลิตร/ตารางเมตร
  - 7.2 ก่อนที่จะทำการ Tack Coat จะต้องทำการกวาดฝุ่นและหินที่หลุดออกให้หมดแล้วใช้เครื่องเป่าลมเป่าฝุ่นออกให้หมด
  - 7.3 เมื่อลาดยางแอสฟัลต์แล้วจะต้องทิ้งไว้ประมาณ 10-18 ชั่วโมง ก่อนที่จะทำผิวชั้นต่อไป
8. งานแอสฟัลต์คอนกรีต
  - 8.1 พื้นผิวที่จะปูแอสฟัลต์คอนกรีตจะต้องทำการ Prime Coat ตาม มทข 225-2545 หรือ Tack Coat ตาม มทข 227-2545 ก่อน
  - 8.2 พื้นทางจะต้องสะอาดปราศจากฝุ่น หรือวัสดุไม่พึงประสงค์อื่นปะปน
  - 8.3 พื้นทางเดิมที่เกิดการยุบตัว (Depression) หรือเป็นแอ่งเฉพาะแห่ง แต่ไม่ใช่จุดอ่อนตัว (Soft Spot) ถ้าแอ่งลึกไม่เกิน 30 มิลลิเมตร อาจแยกปูเสริมเพื่อปรับระดับเฉพาะส่วนที่ยุบตัวหรือเป็นแอ่งก่อน หรือจะปูรวมไปพร้อมกับ การปูชั้นทางแอสฟัลต์คอนกรีตก็ได้ โดยให้อยู่ในดุลพินิจของผู้ควบคุมงาน แต่ทั้งนี้ความหนารวมที่จะปูจะต้องไม่เกิน 80 มิลลิเมตร หากความหนาเกิน 80 มิลลิเมตร จะต้องแยกปูเสริมเพื่อปรับระดับเฉพาะส่วนที่ยุบตัวหรือเป็นแอ่งก่อน ถ้าแอ่งลึกเกิน 50 มิลลิเมตร จะต้องปูเสริมปรับระดับเฉพาะส่วนที่ยุบตัวก่อน โดยให้ปูเป็นชั้นๆ หนาไม่เกินชั้นละ 50 มิลลิเมตร
  - 8.4 ผิวพื้นสะพานคอนกรีตจะต้องปูแอสฟัลต์คอนกรีต จะต้องทุบวัสดุยาแนวรอยแตก และรอยต่อส่วนเกินที่ติดอยู่ที่ผิวพื้นคอนกรีตออกให้หมด แล้วทำความสะอาดทั้งไว้ให้แห้งแล้วใช้เครื่องเป่าลมเป่าฝุ่นออกให้หมดแล้วทำ Tack Coat ก่อนปูแอสฟัลต์คอนกรีต
  - 8.5 อุณหภูมิแอสฟัลต์คอนกรีต เมื่อมาส่งสถานที่ก่อสร้างจะต้องมีอุณหภูมิไม่น้อยกว่า 132 °C และเมื่อปูบนพื้นทางแล้วจะต้องมีอุณหภูมิไม่น้อยกว่า 121 °C
  - 8.6 ทำการเก็บวัสดุแอสฟัลต์คอนกรีตหน้างาน พื้นที่ 9,000 ตารางเมตร ต่อ 1 ตัวอย่าง ทดสอบตาม มทข (ท) 607-2545 เพื่อหาขนาดผลของมวลรวมและปริมาณแอสฟัลต์ซีเมนต์ที่ใช้
  - 8.7 การปูแอสฟัลต์คอนกรีตจะต้องได้รับความหนาตามข้อกำหนด และผิวหน้าจะต้องมีความเรียบ ความแน่นสม่ำเสมอทั้งทางด้านตามขวางและตามยาว โดยไม่มีรอยฉีก (Tearing) รอยเคลือบตัวเป็นแอ่ง (Shoving) การแยกตัวของส่วนผสมหรือความเสียหายอื่นๆ เกิดขึ้น หากปรากฏว่ามีความเสียหายเกิดขึ้นให้รีบแก้ไขทันที ส่วนผสมที่มีลักษณะจับตัวกันเป็นก้อนแข็งห้ามนำมาใช้
  - 8.8 การบดอัดทับภายหลังการที่ได้ปูแอสฟัลต์คอนกรีตลงบนผิวทางแล้ว ให้บดทับครั้งแรกด้วยรถบดล้อเหล็ก 2 ล้อ หรือ 3 ล้อ ที่มีน้ำหนักประมาณ 8-10 ตัน จำนวน 2 เที่ยว แล้วจึงตามด้วยรถบดล้อยางที่มีน้ำหนักประมาณ 10-12 ตัน ทันที เมื่อได้ความหนาแน่นตามที่ต้องการแล้ว ลงรอยร่องล้อด้วยรถบดล้อเหล็ก 2 ล้อ อีกครั้งหนึ่ง
9. การตรวจสอบแอสฟัลต์คอนกรีตที่ก่อสร้างแล้ว
  - 9.1 ลักษณะผิว (Surface Texture) จะต้องมียกระดับความลาดตามแบบ มีลักษณะผิวและลักษณะการบดอัดที่สม่ำเสมอ ไม่ปรากฏความเสียหาย เช่น ผิวหน้าหลุด (Pull) รอยฉีก (Tear) ผิวหน้าหลวมหรือแยกตัว (Segregation) เป็นคลื่น (Ripple) หรือความเสียหายอื่นๆ หากตรวจสอบแล้วปรากฏว่ามีความเสียหายดังกล่าวจะต้องดำเนินการแก้ไขให้ถูกต้องเรียบร้อยแล้วผู้ควบคุมงานเห็นสมควร
  - 9.2 ความหนาของผิวทางแอสฟัลต์คอนกรีตให้เจาะตัวอย่างความหนาทุกๆ ระยะไม่เกิน 250 เมตร จำนวน 1 ก้อนตัวอย่าง หรือจำนวน 3 ก้อนตัวอย่าง ในแนวตั้งฉากกับแนวถนน และก้อนตัวอย่างจะต้องห่างกันไม่น้อยกว่า 2.00 เมตร และนำมาหาค่าเฉลี่ยความหนาจะต้องไม่น้อยกว่าที่กำหนดไว้ในแบบ
  - 9.3 ความแน่น (Density) หลังจากที่ได้ทำการบดอัดแอสฟัลต์คอนกรีตบนผิวทางเรียบร้อยแล้วให้ทำการเจาะก้อนตัวอย่างเป็นตัวแทนของชั้นทางแอสฟัลต์คอนกรีตในสนามที่ก่อสร้างเสร็จเรียบร้อยแล้วด้วยเครื่องเจาะเก็บตัวอย่างจำนวน 1 ก้อนตัวอย่าง ทุกๆ ระยะ 250 เมตร แล้วนำมาทดลองหาความหนาแน่น ซึ่งจะต้องไม่น้อยกว่าร้อยละ 98 ของค่า Marshall Density
  - 9.4 การซ่อมหลุมที่เจาะก้อนตัวอย่าง จะต้องทำความสะอาดหลุมให้เรียบร้อย และทำการ Tack Coat ก่อนที่จะปะซ่อมด้วยแอสฟัลต์คอนกรีตที่มีอุณหภูมิไม่น้อยกว่า 121 °C ให้ผิวเรียบเสมอผิวทาง และได้ความหนาแน่นตามแบบกำหนด
10. การอำนวยความสะดวกและการจราจรระหว่างก่อสร้าง
 

ในระหว่างการก่อสร้างผิวจราจรแอสฟัลต์คอนกรีตจะต้องจัดและควบคุมการจราจรไม่ให้ผ่านผิวทางที่ก่อสร้างใหม่ จนกว่าผิวทางจะเย็นตัวลงมากพอที่จะเปิดให้การจราจรผ่านแล้วจะไม่ทำให้เกิดร่องรอยบนผิวทางนั้น โดยต้องติดตั้งป้ายจราจรพร้อมอุปกรณ์ควบคุมการจราจรอื่นๆ ที่จำเป็นตามที่ผู้ว่าจ้างกำหนดพร้อมจัดนำบุคลากร เพื่ออำนวยความสะดวกจราจรให้ผ่านพื้นที่ก่อสร้างได้โดยสะดวกปลอดภัย และไม่ทำให้ผิวทางแอสฟัลต์คอนกรีตเสียหาย ระยะเวลาในการปิดจราจรให้อยู่ในดุลพินิจของผู้ควบคุมงาน

คณะกรรมการจัดทำแบบรูปรายการงานก่อสร้าง	
ตามคำสั่ง อบจ.สบ.	197 / 2569
ลงวันที่	19 ม.ก. 69
แบบแปลนเลขที่	23/69
 .....ประธานกรรมการ .....กรรมการ .....กรรมการ .....กรรมการ	

 แบบมาตรฐานงานทาง สำหรับองค์การปกครองส่วนท้องถิ่น	
งานเสริมผิวและซ่อมสร้างผิวแอสฟัลต์คอนกรีต (ข้อกำหนดการก่อสร้าง)	
แบบเลขที่ ทด-7-601	แผ่นที่ 100



# องค์การบริหารส่วนจังหวัดสระบุรี

797 ถนนพหลโยธิน ต.ดาวเรือง อ.เมืองสระบุรี จ.สระบุรี 18000 โทรศัพท์ 036-211852

โครงการ  
ลักษณะงานก่อสร้าง  
ผู้รับจ้าง  
สัญญาเลขที่  
ค่าก่อสร้าง  
ผู้ควบคุมงาน  
คณะกรรมการตรวจการจ้าง

เจ้าหน้าที่บริษัท/วิศวกรผู้รับจ้าง

	ตำแหน่ง	โทร
1.	ตำแหน่ง	ประธานกรรมการ
2.	ตำแหน่ง	กรรมการ
3.	ตำแหน่ง	กรรมการ
4.	ตำแหน่ง	กรรมการ

โครงการนี้ก่อสร้างด้วยเงินภาษีของประชาชน

2.40

เจ้าหน้าที่ของบริษัท/วิศวกรที่ปรึกษา/ผู้รับจ้าง  
ผู้ควบคุมงาน พร้อมหมายเลขโทรศัพท์

แบบขยายแผ่นป้ายแสดงรายละเอียดงานก่อสร้างขนาดเล็ก (ก.2) ขนาด 1.20x2.40 ม.

ชื่อหน่วยงานเจ้าของโครงการ สูง 10 ซม. สีขาว

สถานที่ติดต่อและโทรศัพท์ สูง 5 ซม. สีขาว

พื้นป้ายไวโนล สีน้ำเงิน

เส้นกรอบสีขาว หนา 1"

ประเภทและชนิดของสิ่งก่อสร้าง

ปริมาณงานก่อสร้าง

ชื่อ ที่อยู่ผู้รับจ้าง

พร้อมหมายเลขโทรศัพท์

ระยะเวลาเริ่มต้นและสิ้นสุด  
สัญญาจ้าง

QR CODE ขนาด 0.15x0.15 ม.

วงเงินค่าก่อสร้าง

ชื่อเจ้าหน้าที่ของส่วนราชการ

ผู้ควบคุมงาน

คณะกรรมการจัดทำแบบรายการงานก่อสร้าง  
ตามคำสั่ง อบจ.สบ. 107 / 2569  
ลงวันที่ 17 ม.ค. 69  
แบบแปลนเลขที่ 23/69

ประธานกรรมการ  
กรรมการ  
กรรมการ  
กรรมการ



องค์การบริหารส่วนจังหวัดสระบุรี

โครงการ

แบบขยายป้ายโครงการฯ  
ขนาด 1.20x2.40 ม.

เขียนแบบ		(นายอลงกรณ์ นาคบริชา) ผู้ช่วยช่างเขียนแบบ
วิศวกร ตรวจสอบ		(นายพรชัย แก้ววังน) วิศวกรโยธาชำนาญการพิเศษ (วช.)
ตรวจสอบ		(นายสุชากร ทองหทัย) หัวหน้าฝ่ายออกแบบ
ตรวจสอบ		(นายสุชากร ทองหทัย) หัวหน้าฝ่ายออกแบบ รักษาการในตำแหน่งหัวหน้าฝ่ายสำรวจ
ตรวจทาน		(นายธีรพล บุญลือ) ผู้อำนวยการส่วนควบคุมการก่อสร้าง
เห็นชอบ		(นางสรวิรัตน์ สุขะตัน) ผู้อำนวยการส่วนบริหาร รักษาการแทนผู้อำนวยการส่วนช่าง
เห็นชอบ		(นายพิชิตยาพร เพชรประดับ) รองปลัดองค์การบริหารส่วนจังหวัด
เห็นชอบ		(นางสาววิภา ประสิทธิ์พญา) ปลัดองค์การบริหารส่วนจังหวัด

อนุมัติ  
รองนายก อบจ.สระบุรี  
นายก อบจ.สระบุรี

แบบแสดง  
แบบขยายป้ายแสดงรายละเอียดงานก่อสร้างขนาดเล็ก (ก.2)  
ขนาด 1.20x2.40 ม.

มาตราส่วน  
NO SCALE

วัน/เดือน/ปี

แผ่นที่  
02