



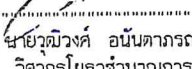
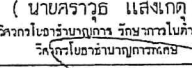




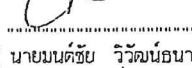



	<h2 style="margin: 0;">องค์การบริหารส่วนจังหวัดพิษณุโลก</h2> <p style="margin: 0;">โทร 0 5598 7718-20 ต่อ 300</p>	
<div style="display: flex; flex-direction: column; align-items: center;"> <div style="margin-bottom: 5px;">0.06</div> <div style="margin-bottom: 5px;">0.03</div> <div style="margin-bottom: 5px;">0.03</div> <div style="margin-bottom: 5px;">0.03</div> <div style="margin-bottom: 5px;">0.03</div> <div style="margin-bottom: 5px;">0.03</div> <div style="margin-bottom: 5px;">0.03</div> <div style="margin-bottom: 5px;">0.03</div> </div>	<div style="display: flex; flex-direction: column; align-items: center;"> <div style="margin-bottom: 5px;">0.40</div> <div style="margin-bottom: 5px;">0.40</div> <div style="margin-bottom: 5px;">0.40</div> <div style="margin-bottom: 5px;">0.40</div> <div style="margin-bottom: 5px;">0.40</div> <div style="margin-bottom: 5px;">0.40</div> <div style="margin-bottom: 5px;">0.40</div> <div style="margin-bottom: 5px;">0.40</div> </div>	<div style="display: flex; flex-direction: column; align-items: center;"> <div style="margin-bottom: 5px;">0.80</div> <div style="margin-bottom: 5px;">120</div> <div style="margin-bottom: 5px;">0.40</div> </div>
<div style="display: flex; justify-content: space-between;"> <div style="width: 30%;"> <p>3 โครงการ.....</p> <p>4 ปริมาณงาน.....</p> <p>(ตราสัญลักษณ์ อบจ.พส.)</p> <p>5 สัญญาจ้างเลขที่..... ลงวันที่.....</p> <p>6 ระยะเวลาดำเนินการ เริ่มสัญญาวันที่..... สิ้นสุดสัญญาวันที่..... รวมระยะเวลาก่อสร้างทั้งสิ้น..... วัน</p> <p>7 ผู้รับจ้าง..... โทรศัพท์.....</p> <p>8 ราคาากลางค่าก่อสร้าง..... บาท</p> <p>9 วงเงินค่าก่อสร้าง..... บาท</p> </div> <div style="width: 60%;"> <p>10 คณะกรรมการตรวจรับพัสดุ</p> <p>1. ....ตำแหน่ง.....ประธานกรรมการ</p> <p>2. ....ตำแหน่ง.....กรรมการ</p> <p>3. ....ตำแหน่ง.....กรรมการ</p> </div> </div>		
<div style="display: flex; justify-content: space-between;"> <div style="width: 30%;"> <p>11 ผู้ควบคุมงาน</p> <p>1. ....ตำแหน่ง.....โทรศัพท์.....</p> <p>2. ....ตำแหน่ง.....โทรศัพท์.....</p> <p>13 วิศวกรควบคุมงาน</p> <p>1. ....ภย.....โทรศัพท์.....</p> <p>12 คณะกรรมการตรวจการจ้าง ทำการตรวจรับมอบงาน จวดที่.....</p> <p>วันที่.....เดือน.....พ.ศ. ....</p> </div> <div style="width: 60%;"> <p>14 วิศวกรควบคุมงาน</p> <p>1. ....ภย.....โทรศัพท์.....</p> <p>12 คณะกรรมการตรวจการจ้าง ทำการตรวจรับมอบงาน จวดที่.....</p> <p>วันที่.....เดือน.....พ.ศ. ....</p> </div> </div>		
<p>เสาไม้หรือเหล็กทั่วไปที่แข็งแรง</p> <p>ติดตั้งในบริเวณที่เห็นได้ชัดเจนและมีความมั่นคงแข็งแรง</p> <p>หรือติดตั้งตามสภาพพื้นที่ที่เหมาะสม</p>		
<p>ป้ายประชาสัมพันธ์</p>		

 <p>องค์การบริหารส่วนจังหวัดพิษณุโลก กองช่าง ฝ่ายสำรวจและออกแบบ</p>
<p>แบบแสดง</p> <p>ป้ายประชาสัมพันธ์ (แบบชั่วคราว)</p>
<p>เขียนแบบ</p> <p></p> <p>( นายจิระศักดิ์ ปานมณี ) ผู้อำนวยการเขียนแบบ</p>
<p>สถาปนิก</p> <p></p> <p>( นายพรพงษ์ ดิมปากฟิง ) สถาปนิกปฏิบัติการ</p>
<p>วิศวกร</p> <p></p> <p>( นางสาวพิมพ์ใจ คมขำ ) วิศวกรโยธาปฏิบัติการ</p>
<p>วิศวกร</p> <p></p> <p>( นายอัมรินทร์ อนันตการณ์ ) วิศวกรโยธาชำนาญการ</p>
<p>วิศวกร</p> <p></p> <p>( นายศราวุธ แสงเกิด ) วิศวกรโยธาชำนาญการ วิชาการในตำแหน่ง วิศวกรโยธาชำนาญการพิเศษ</p>
<p>ตรวจ</p> <p></p> <p>( นายอภิสิทธิ์ จงกลหาญ ) หัวหน้าฝ่ายสำรวจและออกแบบ</p>
<p>ตรวจ</p> <p></p> <p>( นายปิยะสกล ปุณณฤทธิ์ ) ผู้อำนวยการกองช่าง</p>
<p>เห็นชอบ</p> <p></p> <p>( นายภัทร ไชยม ) รองปลัดองค์การบริหารส่วนจังหวัดพิษณุโลก</p>
<p>เห็นชอบ</p> <p></p> <p>( นางสาวไพร ไกรธรรม ) ปลัดองค์การบริหารส่วนจังหวัดพิษณุโลก</p>
<p>เห็นชอบ</p> <p></p> <p>( นายพงษ์มนู ทองหนัก ) รองนายกองค์การบริหารส่วนจังหวัดพิษณุโลก</p>
<p>อนุมัติ</p> <p></p> <p>( นายมนต์ชัย วิวัฒน์ธนาชัย ) นายกองค์การบริหารส่วนจังหวัดพิษณุโลก</p>
<p>แบบแสดง</p> <p>มาตราส่วน</p> <p>เลขที่แบบ</p> <p>วัน เดือน ปี</p>

### รายละเอียดแผ่นป้ายประชาสัมพันธ์

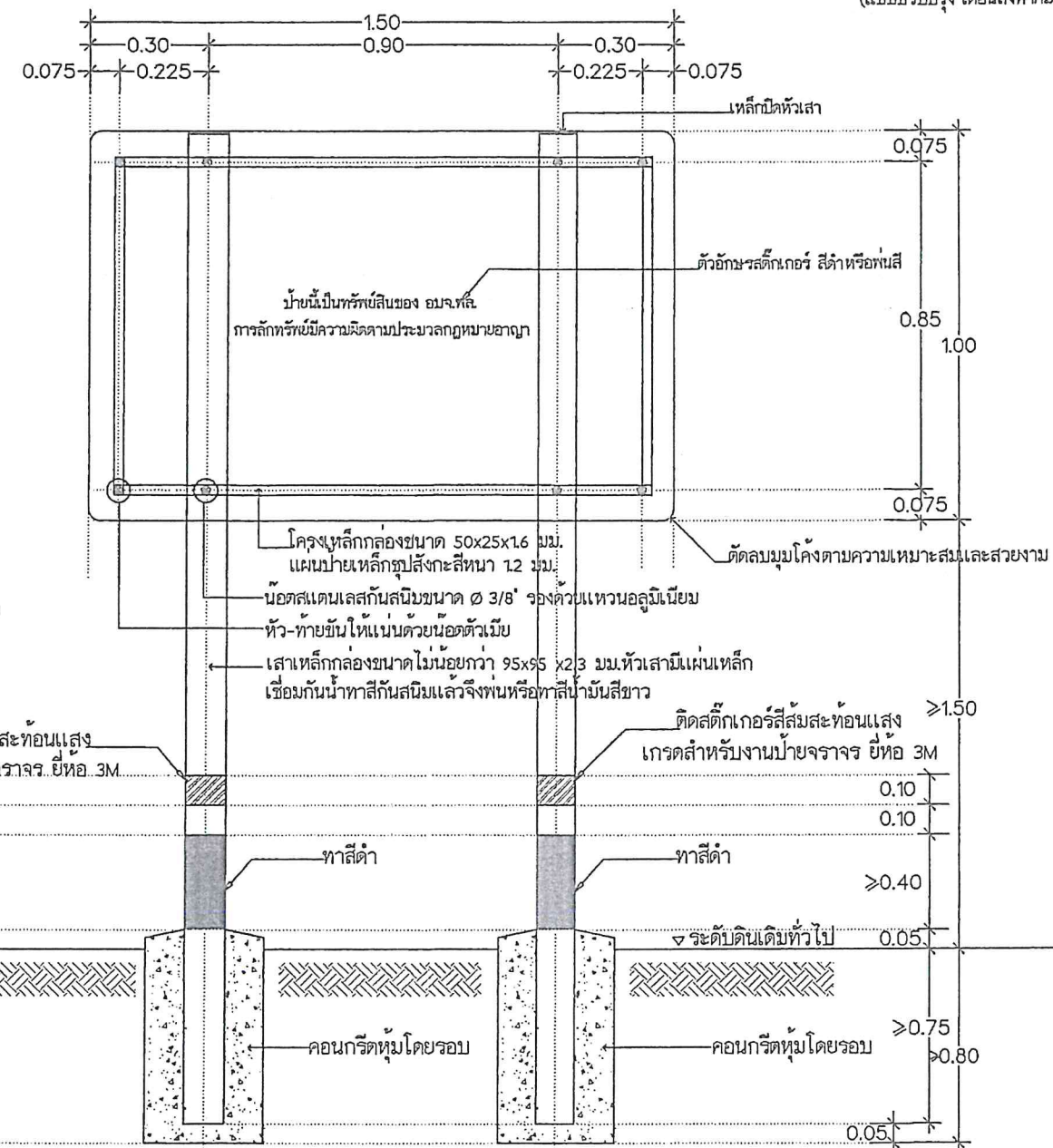

1. แผ่นป้ายเป็นแผ่นไม้อัดทั่วไป ทาสีรองพื้นสีทาสีขาวหรือสีน้ำเงิน โยงยึดให้มั่นคงแข็งแรง หรือแผ่นโพลีเอสเตอร์สีทาสีขาวหรือสีน้ำเงิน โยงยึดให้มั่นคงแข็งแรง ขนาดไม่น้อยกว่า 1.20x2.40 ม.
2. การปักป้ายควรอยู่ในบริเวณ - ริมของโครงการที่ดำเนินการและประชาชนสัญจรไป-มามองเห็นชัดเจน
3. ดึงตรา-ตัวหนังสือสีทาสีขาวหรือสีน้ำเงินหรือสีขาว ขนาดความโตตามแบบกำหนด
4. 1 ตรวจสอบลักษณะองค์การบริหารส่วนจังหวัดพิษณุโลก
5. 2 ชื่อส่วนราชการเจ้าของโครงการและเบอร์โทรศัพท์
6. 3 ประเภทและชนิดของสิ่งก่อสร้าง
7. 4 ปริมาณงานก่อสร้าง จำนวนหน่วยที่ดำเนินการ
8. 5 สัญญาจ้างเลขที่ลงวันที่
9. 6 ระยะเวลาเริ่มต้น และระยะเวลาลิ้นสุด รวมระยะเวลาก่อสร้างทั้งสิ้น
10. 7 ชื่อผู้รับจ้างพร้อมเบอร์โทรศัพท์
11. 8 ราคาากลางค่าก่อสร้าง
12. 9 วงเงินค่าก่อสร้าง
13. 10 ชื่อ คณะกรรมการตรวจการจ้าง
14. 11 ชื่อ ผู้ควบคุมงานเบอร์โทรศัพท์
15. 12 วัน เดือน ปี ตรวจรับงาน
16. 13 วิศวกรควบคุมงาน

### ลักษณะป้ายประชาสัมพันธ์แบบชั่วคราว

- แผ่นป้ายเป็นไม้อัดทั่วไป ขนาด 1.20x2.40 ม.ทาสีพื้นสีทาสีขาวหรือสีน้ำเงิน หรือใช้แผ่นโพลีเอสเตอร์สีทาสีขาวหรือสีน้ำเงิน โยงยึดให้มั่นคงแข็งแรง
- การปักป้ายควรอยู่ในบริเวณริมของโครงการที่ดำเนินการ ประชาชนสัญจรไป - มา มองเห็นได้ชัดเจน
- ผู้รับจ้างเป็นผู้รับผิดชอบดำเนินการจัดทำ และติดตั้งแผ่นป้ายภายใน 7 วัน นับตั้งแต่วันลงนามในสัญญาจ้าง
- แผ่นป้ายติดตั้งระหว่างดำเนินการก่อสร้าง มีสภาพคงทนตลอดระยะเวลาการก่อสร้าง และอีกไม่น้อยกว่า 6 เดือน หลังจากงานแล้วเสร็จ
- มูลค่างานจ้างไม่ถึง สามแสนบาทไม่ต้องติดตั้งป้ายประชาสัมพันธ์ แต่ให้แจ้งการปกครองส่วนท้องถิ่น ประชาสัมพันธ์เกี่ยวกับรายละเอียดของโครงการก่อสร้างให้ผู้ชมหรือประชาชนในหมู่บ้าน ตำบลทราบโดยอาจจัดประชุมชี้แจง เผยแพร่ข้อมูลทางเอกสาร ประกาศเสียงตามสาย หรือ ประชาสัมพันธ์ตามวาระอื่นๆ
- มูลค่างานจ้างตั้งแต่สามแสนบาทขึ้นไปประเภทก่อสร้างสร้างทาง คลองหรือลำน้ำให้ติดตั้งแผ่นป้ายประชาสัมพันธ์แบบชั่วคราวไว้ ณ จุดเริ่มต้นและจุดสิ้นสุดงานก่อสร้าง
- มูลค่างานจ้างตั้งแต่สามแสนบาทขึ้นไปประเภทก่อสร้าง/ปรับปรุง อาคาร ให้ติดตั้งแผ่นป้ายประชาสัมพันธ์แบบชั่วคราวไว้ ณ จุดดำเนินการก่อสร้าง 1 จุด

\*หมายเหตุ 1. ขนาดตัวอักษร,ข้อความ,ตราสัญลักษณ์ปรับเปลี่ยนได้ตามความเหมาะสม





โครงสร้างป้ายโครงการ (กรณีเป็นโครงการร่วมมือระหว่าง อบต.)

## รายละเอียดแผ่นป้ายโครงการประกอบด้วย

1. แผ่นป้ายเป็นแผ่นเหล็กชุบสังกะสีหนาไม่น้อยกว่า 1.2 มม. ปิดด้วยสติ๊กเกอร์สะท้อนแสงสีขาว เกรดสำหรับงานป้ายจราจร ยี่ห้อ 3M
2. ดวงตราสัญลักษณ์ อบจ.พล., ตัวอักษรและเส้นขอบป้าย ใช้สติ๊กเกอร์สีขาวทึบแสง ยี่ห้อ 3M
3. 1 ดวงตราสัญลักษณ์องค์การบริหารส่วนจังหวัดพิษณุโลก (ขนาด 0.50 ซม.)
4. 2 ประเภทและสิ่งก่อสร้าง เช่น 'โครงการก่อสร้างถนนลาดยางแบบผิวเรียบ' 'โครงการขุดลอกคลอง'
5. 3 บอกพื้นที่ตั้งที่ดำเนินการ
6. 4 ความกว้างและความยาวของถนน
7. 5 ปีงบประมาณที่ทำการก่อสร้าง, งบประมาณ
8. 6 ระยะเวลาที่ผู้รับจ้างรับประกันความชำรุดบกพร่องตามสัญญา

## การติดตั้งป้ายโครงการ

- ติดตั้งแผ่นป้ายหลังการก่อสร้างแล้วเสร็จ (เป็นส่วนหนึ่งของสัญญาจ้างก่อสร้าง)
- จุดติดตั้งป้ายโครงการให้คำนึงถึงความเหมาะสมกับสภาพพื้นที่ ลักษณะโครงการที่ดำเนินการแล้วเสร็จ ความสวยงามและความปลอดภัยแก่ผู้ใช้ประโยชน์จากโครงการ
- มูลค่างานจ้างไม่ถึงสามแสนบาทไม่ต้องติดตั้งป้ายโครงการ

42/43

\*หมายเหตุ ข้อความสัญลักษณ์ รายละเอียดตัวอักษร จะกำหนดระหว่างดำเนินการ  
ขนาดของเสาเหล็กกล่อง 95x95x2.3 มม. เกณฑ์ความคลาดเคลื่อนยอมให้  $\pm 1.5$  มม. (ไม่รวมความหนา)



องค์การบริหารส่วนจังหวัดพิษณุโลก  
กองช่าง  
ฝ่ายสำรวจและออกแบบ

แบบแสดง

ป้ายประชาสัมพันธ์โครงการ  
(แบบถาวร)

เขียนแบบ

( นายสุราษฎร์ เลี้ยงชัยศรี )  
ผู้ช่วยนายช่างเขียนแบบ

สถาปนิก

( นายพิรพงษ์ ต้มปากฟุ้ง )  
สถาปนิกปฏิบัติการ

วิศวกร

( นางสาวพิมพ์ใจ คมขำ )  
วิศวกรโยธาปฏิบัติการ

วิศวกร

( นายอัมรินทร์ อนันตการณ์ )  
วิศวกรโยธาชำนาญการ

วิศวกร

( นายสุราษฎร์ แสงเกิด )  
วิศวกรโยธาชำนาญการ รักษาการในตำแหน่ง  
วิศวกรโยธามูลนิธิ

ตรวจ

( นายอภิสิทธิ์ จงกลหาญ )  
หัวหน้าฝ่ายสำรวจและออกแบบ

ตรวจ

( นายวิโรต บุญฤทธิ์ )  
ผู้อำนวยการกองช่าง

เห็นชอบ

( นายภัทร ใจเอน )  
รองปลัดองค์การบริหารส่วนจังหวัดพิษณุโลก

เห็นชอบ

( นางสาวโพธิ์ ไกรธรรม )  
ปลัดองค์การบริหารส่วนจังหวัดพิษณุโลก

เห็นชอบ

( นายเชาวฤทธิ์ ฉายะกุล )  
รองนายกองค์การบริหารส่วนจังหวัดพิษณุโลก

อนุมัติ

( นายมนต์ชัย วิวัฒน์นามย์ )  
นายกองค์การบริหารส่วนจังหวัดพิษณุโลก

แบบร่าง

วันที่ ๒๒ เดือน ๘ ปี ๒๕๖๖