งบประมาณปี พ.ศ. 2568

แบบเลขที่ 21/67

โครงการก่อสร้างถนนลาดยาง

หมู่ที่ 3 – หมู่ที่ 9 ต.วังม่วง อ.วังม่วง จ.สระบุรี

พร้อมติดตั้งไฟฟ้าแสงสว่างโซล่าเซลล์

คณะกรรมการจัดทำแบบรูปรายการงานก่อสร้าง
ตามคำสั่ง อบจ.สบ. 1593 / 2568
ลงวันที่ 10 พฤษภาคม 2568
แบบแปลนเลข 21/67

.....ประธานกรรมการ
.....กรรมการ
.....กรรมการ
.....กรรมการ
.....กรรมการ

ฝ่ายสำรวจและฝ่ายออกแบบ ส่วนควบคุมการก่อสร้าง
สำนักช่าง องค์การบริหารส่วนจังหวัดสระบุรี

สารบัญแบบ

รายการแบบ	แผ่นที่
สารบัญแบบ	1
รายการประกอบแบบ	2–3
บัญชีปริมาณงาน	4
แผนที่สังเขป	5
รูปตัดตามขวาง	6
รูปแปลน	7–10
รายการประกอบแบบไฟฟ้าแสงสว่างโซล่าเซลล์	11–12

คณะกรรมการจัดทำแบบรูปรายการงานก่อสร้าง
ตามคำสั่ง อบจ.สบ. 1553 / 2568
ลงวันที่ 15 พฤษภาคม 2568
แบบแปลนเลข 21167

.....ประธานกรรมการ
.....กรรมการ
.....กรรมการ
.....กรรมการ
.....กรรมการ

องค์การบริหารส่วนจังหวัดสระบุรี

โครงการ

ก่อสร้างถนนลาดยาง
หมู่ที่ 3 – หมู่ที่ 9 ต.วังม่วง อ.วังม่วง จ.สระบุรี
พร้อมติดตั้งไฟฟ้าแสงสว่างโซล่าเซลล์

เขียนแบบ		(นายอลงกรณ์ นาดปรีชา) ผู้ช่วยนายช่างเขียนแบบ
สำรวจ		นายจิรยุทธ์ ศรีเจิม นายช่างโยธาอาวุโส
ออกแบบ		นายจิรยุทธ์ ศรีเจิม นายช่างโยธาอาวุโส
วิศวกร ตรวจแบบ		(นายวันเฉลิม แก้วิสูตร) วิศวกรโยธาชำนาญการ
ตรวจสอบ		(นายฤชากร ทองทัย) หัวหน้าฝ่ายออกแบบ
ตรวจสอบ		(นายฤชากร ทองทัย) หัวหน้าฝ่ายออกแบบ รักษาการในตำแหน่งหัวหน้าฝ่ายสำรวจ
ตรวจทาน		(นางสวรรัตน์ สุขมะตัน) ผู้อำนวยการส่วนการโยธา รักษาราชการแทนผู้อำนวยการส่วนควบคุมการก่อสร้าง
เห็นชอบ		(นางทิตยาพร เพชรประดับ) รองปลัดองค์การบริหารส่วนจังหวัด รักษาราชการแทนผู้อำนวยการสำนักช่าง
เห็นชอบ		(นางทิตยาพร เพชรประดับ) รองปลัดองค์การบริหารส่วนจังหวัด
เห็นชอบ		(นางสาวนิภา ประชีพรมาย) ปลัดองค์การบริหารส่วนจังหวัด
อนุมัติ		(นายธนกฤต อัตถะสังขุณณะ) รองนายกองค์การบริหารส่วนจังหวัด ปฏิบัติราชการแทน นายกองค์การบริหารส่วนจังหวัดสระบุรี
แบบแสดง	สารบัญแบบ	
มาตราส่วน	NO SCALE	
วัน/เดือน/ปี	.....	
แบบเลขที่	แผ่นที่ 01	

รายการประกอบแบบ

1. ผู้รับจ้างจะต้องทำการตรวจสอบแบบแปลนและรายการต่างๆ ให้เป็นที่ถูกต้อง พร้อมทั้งวางแผนการปฏิบัติงานให้เหมาะสม ถูกต้องตามขั้นตอนและตามมาตรฐานงานก่อสร้างที่ดีของงานก่อสร้างแต่ละรายการ โดยผู้รับจ้างจะต้องส่งแผนการปฏิบัติงานให้ผู้ว่าจ้างพิจารณาให้ความเห็นชอบก่อนดำเนินการ
2. วัสดุต่างๆที่นำมาใช้ในงานก่อสร้าง ก่อนนำมาใช้จะต้องได้รับความเห็นชอบจากผู้ควบคุมงานเสียก่อน วัสดุใดหากมีการกำหนดมาตรฐานไว้ในมาตรฐานผลิตภัณฑ์อุตสาหกรรม (มอก.) การทดสอบและพิจารณาอนุมัติให้นำวัสดุดังกล่าวมาใช้ในงานก่อสร้างให้ถือปฏิบัติตามข้อกำหนดของ มอก. สำหรับวัสดุนั้นๆ หากภายหลังปรากฏว่าวัสดุที่นำมาใช้ในการก่อสร้างไม่ถูกต้องตามมาตรฐานกำหนดหรือไม่ถูกต้องตาม มอก. ผู้รับจ้างยังคงต้องรับผิดชอบความเสียหายหรือความผิดพลาดที่เกิดขึ้นทั้งสิ้น
3. ผู้รับจ้างจะต้องทำการก่อสร้างด้วยความระมัดระวังโดยไม่ให้เกิดความเสียหายต่อทรัพย์สินของทางราชการและเอกชน
4. ค่าระดับของหมุดหลักฐานตามแบบที่กำหนด (BM.) เป็นค่าระดับสมมุติที่ใช้เฉพาะในการก่อสร้างเท่านั้น
5. รถขนส่งวัสดุรวมทั้งเครื่องจักรกลและเครื่องจักรที่ใช้ในการก่อสร้างต้องปฏิบัติตามกฎหมายกำหนด
6. ผู้ควบคุมงาน หมายถึงผู้ควบคุมงานขององค์การบริหารส่วนจังหวัดสระบุรี
7. มาตรฐานการก่อสร้างให้ใช้รายการมาตรฐานงานก่อสร้างกรมทางหลวงชนบท (มทช.) และ/หรือมาตรฐานงานทางหลวงท้องถิ่น (มถ.) ฉบับปัจจุบัน
8. ที่จุดเริ่มต้นและจุดสิ้นสุดก่อสร้างรวมทั้งทางแยก ให้ปรับระดับของถนนให้กลมกลืนกับถนนเดิมโดยไม่ทำให้เกิดอุปสรรคต่อการจราจรและไม่เป็นอันตรายต่อชีวิตและทรัพย์สิน
9. สาธารณูปโภคและสาธารณูปการต่างๆ เช่น ไฟฟ้า,โทรศัพท์,ประปา,ท่อระบายน้ำ เป็นต้น ที่อยู่บริเวณที่ก่อสร้างและเป็นอุปสรรคต่อการก่อสร้าง ผู้รับจ้างจะต้องดำเนินการติดต่อหน่วยงานที่เกี่ยวข้อง เพื่อย้ายสิ่งต่างๆเหล่านั้นไปให้พ้น ค่าใช้จ่ายต่างๆให้เป็นของผู้รับจ้าง
10. ท่อคสล. ให้ใช้เต็มความยาวมาตรฐานที่ผลิต โดยไม่มีการตัดใช้ในการก่อสร้าง
11. ให้เต่งดินเดิม และ/หรือ ท้องคลองเดิมบริเวณปลายท่อทั้งสองด้าน เพื่อให้น้ำสามารถระบายผ่านท่อได้
12. จำนวนท่อและตำแหน่งการวางท่อกลมระบายน้ำในแต่ละแถว อาจมีการเปลี่ยนแปลงได้ตามความเหมาะสม โดยให้อยู่ในดุลยพินิจของผู้ควบคุมงาน
13. เครื่องหมายจราจร,รางระบายน้ำ และบ่อพัก อาจปรับแต่งให้เหมาะสมกับสภาพพื้นที่ได้ โดยให้อยู่ในดุลยพินิจของผู้ควบคุมงาน
14. ตำแหน่งการก่อสร้างทางเชื่อม อาจปรับแต่งให้เหมาะสมกับสภาพพื้นที่ได้ โดยให้อยู่ในดุลยพินิจของผู้ควบคุมงาน
15. การแก้ไขเปลี่ยนแปลงและการปรับแต่งตามข้อ 12,13 และ 14 จะต้องไม่ทำให้ปริมาณยอดรวมทั้งสิ้นของแต่ละรายการน้อยกว่าที่กำหนดในแบบก่อสร้าง
16. รายการใดที่ไม่ได้กำหนดไว้ในแบบหรือกำหนดไว้ไม่ชัดเจน หรือแสดงไว้ขัดแย้งกัน หรือมีปัญหาในการก่อสร้างหรือไม่เป็นไปตามหลักวิชาช่างที่ดี ให้รายงานและดำเนินการตามดุลยพินิจของคณะกรรมการตรวจรับพัสดุ
17. ผู้รับจ้างจะต้องมีมาตรการในการป้องกันอุบัติเหตุต่างๆ อันอาจเกิดขึ้นจากการทำงานก่อสร้างไม่ว่าอันตรายนั้นๆจะมีสาเหตุมาจากสภาพแวดล้อมแห่งงานที่กระทำหรือมีสาเหตุจากการจัดการงานก่อสร้างที่ไม่เหมาะสม ทั้งนี้เพื่อความปลอดภัยของชีวิตและทรัพย์สินทั้งหมดที่เกี่ยวข้อง มาตรการเกี่ยวกับการป้องกันอุบัติเหตุนี้ผู้รับจ้างจะต้องปฏิบัติตามมาตรฐานความปลอดภัยในการก่อสร้างที่กฎหมายกำหนด
18. ผู้รับจ้างจะต้องติดตั้งป้ายเตือน เครื่องหมายจราจรหรือสัญญาณไฟ ในระหว่างก่อสร้างให้เป็นไปตามมาตรฐาน
19. ระดับ Crown Slope ให้ก่อสร้างตามที่กำหนดในแบบโดยให้ตรวจสอบทุก 200 เมตร ความคลาดเคลื่อนอยู่ในดุลยพินิจของช่างผู้ควบคุมงาน
20. จัดหาเครื่องหมายจราจร กิจกรรมอำนวยความปลอดภัยขณะก่อสร้าง
21. การตีเส้นจราจรให้ผู้รับจ้างเสนอ Shop Drawing ต่อผู้ควบคุมงานและคณะกรรมการตรวจรับพัสดุเห็นชอบก่อน
22. หลังจากดำเนินการก่อสร้างผิวทาง Asphaltic Concrete หรือ ผิวทางคอนกรีต แล้วให้ดำเนินการตัดหญ้าสองข้างทางให้เรียบร้อย

คณะกรรมการจัดทำแบบรูปรายการงานก่อสร้าง
ตามคำสั่ง อบจ.สบ. 1553 / 2568
ลงวันที่ 15 พฤษภาคม 2568
แบบแปลนเลข 21/67

.....ประธานกรรมการ
.....กรรมการ
.....กรรมการ
.....กรรมการ
.....กรรมการ

องค์การบริหารส่วนจังหวัดสระบุรี

โครงการ
ก่อสร้างถนนลาดยาง
หมู่ที่ 3 – หมู่ที่ 9 ต.วังม่วง อ.วังม่วง จ.สระบุรี
พร้อมติดตั้งไฟฟ้าแสงสว่างโซล่าเซลล์

เขียนแบบ		(นายอลงกรณ์ นาคปรีชา) ผู้ช่วยนายช่างเขียนแบบ
สำรวจ		นายจิรยุทธ์ ศรีเจิม นายช่างโยธาอาวุโส
ออกแบบ		นายจิรยุทธ์ ศรีเจิม นายช่างโยธาอาวุโส
วิศวกรตรวจแบบ		(นายวันเฉลิม แก้วิสุตร) วิศวกรโยธาชำนาญการ
ตรวจสอบ		(นายฤชากร ทองทัย) หัวหน้าฝ่ายออกแบบ
ตรวจสอบ		(นายฤชากร ทองทัย) หัวหน้าฝ่ายออกแบบ รักษาการในตำแหน่งหัวหน้าฝ่ายสำรวจ
ตรวจทาน		(นางสรารัตน์ สุขมะดัน) ผู้อำนวยการส่วนการโยธา รักษาราชการแทนผู้อำนวยการส่วนควบคุมการก่อสร้าง
เห็นชอบ		(นางพิตยาพร เพชรประดับ) รองปลัดองค์การบริหารส่วนจังหวัด รักษาราชการแทนผู้อำนวยการสำนักช่าง
เห็นชอบ		(นางพิตยาพร เพชรประดับ) รองปลัดองค์การบริหารส่วนจังหวัด
เห็นชอบ		(นางสาวนิภา ประชีพฉาย) ปลัดองค์การบริหารส่วนจังหวัด
อนุมัติ		(นายธนาฤทุต อัตถะสัมปุณณะ) รองนายกองค์การบริหารส่วนจังหวัด ปฏิบัติราชการแทน นายกองค์การบริหารส่วนจังหวัดสระบุรี
แบบแสดง	รายการประกอบแบบ	
มาตราส่วน	NO SCALE	
วัน/เดือน/ปี		
แบบเลขที่		แผ่นที่ 02

ข้อกำหนดเกี่ยวกับการใช้วัสดุก่อสร้างและครุภัณฑ์ตามสัญญาก่อสร้างเพื่อส่งเสริมการใช้สินค้า/ผลิตภัณฑ์ ที่ผลิตในประเทศ

1. ผู้รับจ้างต้องใช้วัสดุก่อสร้างหรือครุภัณฑ์ที่เป็นส่วนหนึ่งของงานก่อสร้าง (ถ้ามี) ตามโครงการก่อสร้างโดยต้องเป็นวัสดุก่อสร้างหรือครุภัณฑ์ที่เป็นผลิตภัณฑ์ที่ผลิตภายในประเทศไม่น้อยกว่าร้อยละ 60 ของมูลค่าวัสดุก่อสร้างที่ใช้ในโครงการก่อสร้างนี้ทั้งนี้หากงานก่อสร้างมีวัสดุก่อสร้างที่เป็นเหล็กจะต้องใช้วัสดุก่อสร้างที่เป็นเหล็กซึ่งเป็นสินค้าผลิตภายในประเทศไม่น้อยกว่าร้อยละ 90 ของปริมาณเหล็กที่ใช้ตามสัญญาก่อสร้างนี้

2. ผู้รับจ้างต้องเสนอแผนการใช้วัสดุก่อสร้างและครุภัณฑ์ที่เป็นผลิตภัณฑ์ที่ผลิตภายในประเทศตามสัญญาจ้างก่อสร้างนี้ตามเอกสารภาคผนวก 2 และภาคผนวก 3 (ภาคผนวก 3 เฉพาะกรณีที่เป็นงานก่อสร้างที่มีวัสดุก่อสร้างที่เป็นเหล็ก) ให้ผู้ว่าจ้างตามระยะเวลาที่กำหนดในสัญญาจ้าง (ถ้ามี) แต่ต้องไม่ช้ากว่า 60 วันหลังลงนามในสัญญาจ้างก่อสร้างหากผู้รับจ้างไม่เสนอแผนตามเวลาที่กำหนด ถือว่าผู้รับจ้างผิดสัญญาผู้ว่าจ้างมีสิทธิ์ยกเลิกสัญญาได้

แผนการใช้วัสดุก่อสร้างฯ ที่ผู้รับจ้างเสนอสามารถปรับเปลี่ยนได้ตามความจำเป็นเพื่อให้มูลค่า/ปริมาณการใช้วัสดุก่อสร้างฯ ซึ่งเป็นผลิตภัณฑ์ที่ผลิตในประเทศไม่น้อยกว่าร้อยละ 60 ทั้งนี้ผู้รับจ้างต้องแจ้งการปรับแผนให้ผู้ว่าจ้างก่อสร้างทราบก่อนดำเนินการนำวัสดุก่อสร้างฯ ตามแผนที่ปรับใหม่มาใช้ล่วงหน้าอย่างน้อย 7 วัน ทั้งนี้ต้องก่อนการส่งมอบงานแต่ละงวด

3. ผู้รับจ้างต้องแสดงหลักฐานเพื่อประกอบการพิจารณาว่าวัสดุก่อสร้างหรือครุภัณฑ์เป็นผลิตภัณฑ์ที่ผลิตภายในประเทศอย่างใดอย่างหนึ่งแล้วแต่กรณี แสดงต่อผู้ว่าจ้างเมื่อผู้ว่าจ้างร้องขอ เพื่อประกอบการตรวจสอบของผู้ว่าจ้างว่าวัสดุก่อสร้าง/ครุภัณฑ์ที่ผู้รับจ้างนำมาใช้เป็นผลิตภัณฑ์ที่ผลิตในประเทศหรือไม่ ดังนี้

1) ใบรับรองสินค้าที่ผลิตในประเทศ Made in Thailnd [M.I.T] ที่ออกโดยสภาอุตสาหกรรมแห่งประเทศไทย

2) ฉลากสินค้า ที่แสดงว่าเป็นสินค้าที่ผลิตในประเทศไทย

3) หลักฐานแสดงที่ตั้งของแหล่งผลิต ที่สามารถแสดงได้ว่าเป็นวัสดุก่อสร้างที่เป็นผลิตภัณฑ์ในประเทศ เช่นตำแหน่งที่ตั้งโรงโม่หิน ท่าทราย บ่อดินเป็นต้น

ภาคผนวก 2

ตารางการจัดทำแผนการใช้พัสดุที่ผลิตภายในประเทศ

โครงการ.....

รายการพัสดุหรือครุภัณฑ์ที่ใช้ในโครงการ
แผนการใช้พัสดุที่ผลิตภายในประเทศ

ลำดับ	รายการ	หน่วย	ปริมาณ	ราคาต่อหน่วย (บาท)	เป็นเงิน (รวม)	พัสดุในประเทศ	พัสดุต่างประเทศ
๑							
๒							
๓							
๔							
๕							
รวม							
อัตรา (ร้อยละ)							

ลงชื่อ.....(คู่สัญญาฝ่ายผู้รับจ้าง)
( )

หมายเหตุ

ตามหนังสือคณะกรรมการวินิจฉัยปัญหาการจัดซื้อจัดจ้าง และการบริหารพัสดุภาครัฐ กรมบัญชีกลาง ด่วนที่สุด ที่ กค(กวจ) 0405.3/ว.232 ลงวันที่ 8 เมษายน 2568 เรื่องแนวทางการปฏิบัติในการปรับลดราคาในแบบแสดงรายการ ปริมาณงาน และราคา

คณะกรรมการจัดทำแบบรูปรายการงานก่อสร้าง
ตามคำสั่ง อบจ.สบ. 1053 / 2568
ลงวันที่ 15 พฤษภาคม 2568
แบบแปลนเลข 221167
.....ประธานกรรมการ
.....กรรมการ
ภาคผนวก 3 .....กรรมการ
.....กรรมการ
.....กรรมการ

ตารางการจัดทำแผนการใช้เหล็กที่ผลิตภายในประเทศ

โครงการ.....

รายการพัสดุหรือครุภัณฑ์ที่ใช้ในโครงการ
แผนการใช้เหล็กที่ผลิตภายในประเทศ
ปริมาณเหล็กทั้งโครงการ xxx (ตัน)

ลำดับ	รายการ	หน่วย	ปริมาณ	เหล็กในประเทศ	เหล็กต่างประเทศ
๑					
๒					
๓					
๔					
๕					
รวม					
อัตรา (ร้อยละ)					

ลงชื่อ.....(คู่สัญญาฝ่ายผู้รับจ้าง)
( )

องค์การบริหารส่วนจังหวัดสระบุรี

โครงการ
ก่อสร้างถนนลาดยาง
หมู่ที่ 3 – หมู่ที่ 9 ต.วังม่วง อ.วังม่วง จ.สระบุรี
พร้อมติดตั้งไฟฟ้าแสงสว่างโซล่าเซลล์

เขียนแบบ		(นายอลงกรณ์ นาคปรีชา) ผู้ช่วยนายช่างเขียนแบบ
สำรวจ		นายศิรยุทธ์ ศรีเจิม นายช่างโยธาอาวุโส
ออกแบบ		นายศิรยุทธ์ ศรีเจิม นายช่างโยธาอาวุโส
วิศวกรตรวจแบบ		(นายวันเฉลิม แก้วิสุตร) วิศวกรโยธาชำนาญการ
หัวหน้าฝ่ายตรวจสอบ		(นายฤชากร ทองทัย) หัวหน้าฝ่ายออกแบบ
ผู้อำนวยการตรวจสอบ		(นายฤชากร ทองทัย) หัวหน้าฝ่ายออกแบบ รักษาการในตำแหน่งหัวหน้าฝ่ายสำรวจ
ตรวจสอบ		(นางสรารัตน์ สุขมะตัน) ผู้อำนวยการส่วนการโยธา รักษาราชการแทนผู้อำนวยการส่วนการก่อสร้าง
เห็นชอบ		(นางทิตยาพร เพชรประดับ) รองปลัดองค์การบริหารส่วนจังหวัด รักษาราชการแทนผู้อำนวยการสำนักช่าง
เห็นชอบ		(นางทิตยาพร เพชรประดับ) รองปลัดองค์การบริหารส่วนจังหวัด
เห็นชอบ		(นางสาวนิภา ประชีพฉาย) ปลัดองค์การบริหารส่วนจังหวัด
อนุมัติ		(นายธนาฤต อัตถะสัมปุณณะ) รองนายกองค์การบริหารส่วนจังหวัด ปฏิบัติราชการแทน นายกองค์การบริหารส่วนจังหวัดสระบุรี
แบบแสดง	รายการประกอบแบบ	
มาตราส่วน	NO SCALE	
วัน/เดือน/ปี		
แบบเลขที่		แผ่นที่ 03

บัญชีปริมาณงาน (ช่วงที่ 1)

ลำดับที่	รายการ	หน่วย	ปริมาณงาน	หมายเหตุ
	ก.งานทาง พื้นที่ปกติ			
1.	**งานเตรียมทาง**			
1.1	งานถางป่า ขุดตอขนาดเบา	ตร.ม.	6,900.00	
2.	**งานโครงสร้างทาง และผิวจราจร**			
2.1	งานชั้นรองพื้นทาง (ลูกรัง) หนา 0.10 ม.	ลบ.ม.	672.00	
2.2	งานชั้นพื้นทาง (หินคลุก) หนา 0.15 ม.	ลบ.ม.	941.00	
2.3	งานชั้นพื้นทาง ส่วนขยาย (หินคลุก) หนา 0.15 ม.	ลบ.ม.	[illegible]	
2.4	งานชั้นพื้นทาง ทางเชื่อม (หินคลุก) หนา 0.15 ม.	ลบ.ม.	[illegible]	
2.5	งาน PRIME COAT	ตร.ม.	6,000.00	
2.6	งาน PRIME COAT ทางเชื่อม	ตร.ม.	16.00	
2.7	งานผิวจราจร Asphalt Concrete	ตร.ม.	6,000.00	
2.8	งานไหล่ทาง Asphalt Concrete	ตร.ม.	16.00	
3.	**งานป้ายจราจร**			
3.1	ป้ายจราจร แบบ บ.33	ชุด	2.00	
3.2	ป้ายจราจร แบบ ต.1–ต.27	ชุด	6.00	
3.3	ป้ายจราจร แบบ ต.75	ชุด	2.00	
3.4	สัญญาณไฟกระพริบโซล่าเซลล์ + บ.1	ชุด	2.00	
4.	**เครื่องหมายบนผิวทาง**			
4.1	สีเทอร์โม สีเหลือง+สีขาว	ตร.ม.	270.00	
4.2	งาน RUMBLE STRIPS	ตร.ม.	–	
4.3	เส้นหยุด	ตร.ม.	–	
5.	**งานป้ายโครงการ**			
5.1	ป้ายโครงการ [illegible]	ชุด	1.00	
6.	**งานไฟฟ้าแสงสว่างวัดกรมไทย รหัส 07020037 รุ่น KELLI–16008**			
6.1	ชุดเสาไฟถนนพร้อมไฟแอลอีดีพลังงานแสงอาทิตย์แบบประกอบในชุดเดียว	ชุด	12.00	
	กัน (Integrated Solar Cell LED Streetlight with Pole) ช่วงที่ 1			
	เสาไฟเหล็กชุบกัลวาไนซ์ ความสูง 8.00 ม.			
	ฐานรากแบบหลายเข็ม ขนาดความยาว 1.50 ม. จำนวน 4 ต้น/ชุด			
	โคมไฟถนนหลอดแอลอีดีพลังงานแสงอาทิตย์ 60 วัตต์			
	รุ่น RCSOS60L–165CW50 จำนวน 1 โคม			

คณะกรรมการจัดทำแบบรูปรายการงานก่อสร้าง
ตามคำสั่ง อบจ.สบ. 1553 / 2568
ลงวันที่ 15 เมษายน 2568
แบบแปลนเลขที่ 21/67

.....ประธานกรรมการ
.....กรรมการ
.....กรรมการ
.....กรรมการ
.....กรรมการ

องค์การบริหารส่วนจังหวัดสระบุรี

โครงการ
ก่อสร้างถนนลาดยาง
หมู่ที่ 3 – หมู่ที่ 9 ต.วังม่วง อ.วังม่วง จ.สระบุรี
พร้อมติดตั้งไฟฟ้าแสงสว่างโซล่าเซลล์

เขียนแบบ		(นายอลงกรณ์ นาดปรีชา) ผู้ช่วยนายช่างเขียนแบบ
สำรวจ		นายศิรยุทธ์ ศรีเจิม นายช่างโยธาอาวุโส
ออกแบบ		นายศิรยุทธ์ ศรีเจิม นายช่างโยธาอาวุโส
วิศวกร ตรวจแบบ		(นายวันเฉลิม แก้วปิลุตร) วิศวกรโยธาชำนาญการ
ตรวจสอบ		(นายฤชากร ทองทัย) หัวหน้าฝ่ายออกแบบ
ตรวจสอบ		(นายฤชากร ทองทัย) หัวหน้าฝ่ายออกแบบ รักษาการในตำแหน่งหัวหน้าฝ่ายสำรวจ
ตรวจทาน		(นางสิรารัตน์ สุขมะตัน) ผู้อำนวยการส่วนการโยธา รักษาราชการแทนผู้อำนวยการส่วนการโยธา
เห็นชอบ		(นางทิตยาพร เพชรประดับ) รองปลัดองค์การบริหารส่วนจังหวัด รักษาราชการแทนผู้อำนวยการสำนักช่าง
เห็นชอบ		(นางทิตยาพร เพชรประดับ) รองปลัดองค์การบริหารส่วนจังหวัด
เห็นชอบ		(นางสาวนิภา ประชีพฉาย) ปลัดองค์การบริหารส่วนจังหวัด
อนุมัติ		(นายธนาฤต อัตถะสัมปุณณะ) รองนายกองค์การบริหารส่วนจังหวัด ปฏิบัติราชการแทน นายกองค์การบริหารส่วนจังหวัดสระบุรี
แบบแสดง	บัญชีปริมาณงาน	
มาตราส่วน	NO SCALE	
วัน/เดือน/ปี		
แบบเลขที่	แผ่นที่ 04	

บัญชีปริมาณงาน (ช่วงที่ 2)

ลำดับที่	รายการ	หน่วย	ปริมาณงาน	หมายเหตุ
	ก.งานทาง พื้นที่ปกติ			
1.	**งานดินคันทาง**			
1.1	งานถางป่า ขุดตอขนาดเบา	ตร.ม.	3,450.00	
2.	**งานโครงสร้างทาง และผิวจราจร**			
2.1	งานชั้นรองพื้นทาง (ลูกรัง) หนา 0.10 ม.	ลบ.ม.	336.00	
2.2	งานชั้นพื้นทาง (หินคลุก) หนา 0.15 ม.	ลบ.ม.	471.00	
2.3	งานชั้นพื้นทาง ส่วนขยาย (หินคลุก) หนา 0.15 ม.	ลบ.ม.	[illegible]	
2.4	งานชั้นพื้นทาง ทางเชื่อม (หินคลุก) หนา 0.15 ม.	ลบ.ม.	[illegible]	
2.5	งาน PRIME COAT	ตร.ม.	3,000.00	
2.6	งาน PRIME COAT ทางเชื่อม	ตร.ม.	7.50	
2.7	งานผิวจราจร Asphalt Concrete	ตร.ม.	3,000.00	
2.8	งานไหล่ทาง Asphalt Concrete	ตร.ม.	7.50	
3.	**งานป้ายจราจร**			
3.1	ป้ายจราจร แบบ บ.33	ชุด	1.00	
3.2	ป้ายจราจร แบบ ต.1–ต.27	ชุด	6.00	
3.3	ป้ายจราจร แบบ ต.75	ชุด	–	
3.4	สัญญาณไฟกระพริบโซล่าเซลล์ + บ.1	ชุด	1.00	
4.	**งานอาคารระบายน้ำ**			
4.1	งานท่อลอดถนน ค.ส.ล. ขนาด ø 0.80 ม. (CLEAN)	ม.	7.00	
5.	**เครื่องหมายบนผิวทาง**			
5.1	สีเทอร์โม สีเหลือง+สีขาว	ตร.ม.	135.00	
5.2	งาน RUMBLE STRIPS	ตร.ม.	–	
5.3	เส้นหยุด	ตร.ม.	–	
6.	**งานป้ายโครงการ**			
6.1	ป้ายโครงการ ([illegible])	ชุด	–	

บัญชีปริมาณงาน (ช่วงที่ 2)

ลำดับที่	รายการ	หน่วย	ปริมาณงาน	หมายเหตุ
7.	**งานไฟฟ้าแสงสว่างวัตกรรมไทย รหัส 07020037 รุ่น KELLI-16008**			
7.1	ชุดเสาไฟถนนมีดมไฟแอลอีดีพลังงานแสงอาทิตย์แบบประกอบ	ชุด	8.00	
	กัน (Integrated Solar Cell LED Streetlight with Pole) ช่วงที่ 2			
	เสาไฟเหล็กชุบกัลวาไนซ์ ความสูง 8.00 ม.			
	ฐานรากแบบหลายเข็ม ขนาดความยาว 1.50 ม. จำนวน 4 ต้น/ชุด			
	โคมไฟถนนหลอดแอลอีดีพลังงานแสงอาทิตย์ 60 วัตต์			
	รุ่น RCS0S60L-165CW50 จำนวน 1 โคม			

คณะกรรมการจัดทำแบบรูปรายการงานก่อสร้าง
ตามคำสั่ง อบจ.สบ. 1053 / 2568
ลงวันที่ 19 พฤษภาคม 2568
แบบแปลนเลขที่ 21/67

.....ประธานกรรมการ
.....กรรมการ
.....กรรมการ
.....กรรมการ
.....กรรมการ

องค์การบริหารส่วนจังหวัดสระบุรี

โครงการ
ก่อสร้างถนนลาดยาง
หมู่ที่ 3 – หมู่ที่ 9 ต.วังม่วง อ.วังม่วง จ.สระบุรี
พร้อมติดตั้งไฟฟ้าแสงสว่างโซล่าเซลล์

เขียนแบบ		(นายอลงกรณ์ นาคปริชา) ผู้ช่วยนายช่างเขียนแบบ
สำรวจ		นายจิรยุทธ์ ศรีเจิม นายช่างโยธาอาวุโส
ออกแบบ		นายจิรยุทธ์ ศรีเจิม นายช่างโยธาอาวุโส
วิศวกร ตรวจแบบ		(นายวันเฉลิม แก้วสุวรรณ) วิศวกรโยธาชำนาญการ
ตรวจสอบ		(นายฤชาภร ทองทัย) หัวหน้าฝ่ายออกแบบ
ตรวจสอบ		(นายฤชาภร ทองทัย) หัวหน้าฝ่ายออกแบบ รักษาการในตำแหน่งหัวหน้าฝ่ายสำรวจ
ตรวจทาน		(นางสรารัตน์ สุขมะดัน) ผู้อำนวยการส่วนการโยธา รักษาราชการแทนผู้อำนวยการฝ่ายควบคุมการก่อสร้าง
เห็นชอบ		(นางทิตยาพร เพชรประดับ) รองปลัดองค์การบริหารส่วนจังหวัด รักษาราชการแทนผู้อำนวยการสำนักช่าง
เห็นชอบ		(นางทิตยาพร เพชรประดับ) รองปลัดองค์การบริหารส่วนจังหวัด
เห็นชอบ		(นางสาวนิภา ประชีพสาย) ปลัดองค์การบริหารส่วนจังหวัด
อนุมัติ		(นายธนาฤทธ อัตตะสังขุณณะ) รองนายกองค์การบริหารส่วนจังหวัด ปฏิบัติราชการแทน นายกองค์การบริหารส่วนจังหวัดสระบุรี
แบบแสดง	บัญชีปริมาณงาน	
มาตราส่วน	NO SCALE	
วัน/เดือน/ปี		
แบบเลขที่	แผ่นที่ 04	

แผนที่โดยสังเขป

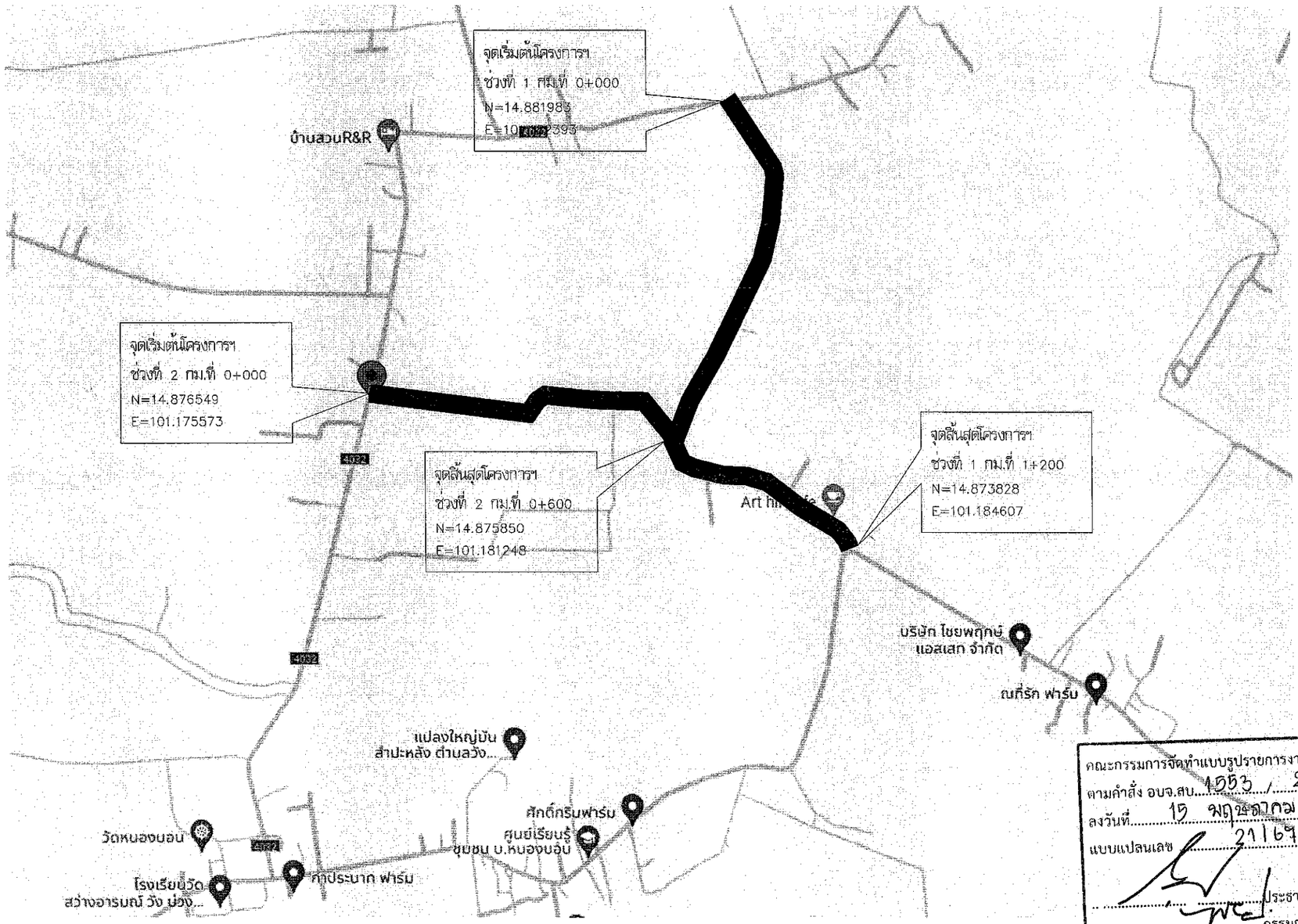

โครงการ	ก่อสร้างถนนลาดยาง
สถานที่	หมู่ที่ 11 – หมู่ที่ 13 ต.วังม่วง อ.วังม่วง จ.สระบุรี
วัตถุประสงค์	ก่อสร้างถนนลาดยางแบบแอสฟัลต์คอนกรีต (Asphalt Concrete)

ช่วงที่ 1 ผิวจราจร กว้าง 5.00 ม. ยาว 1,200.00 ม. ไม่มีไหล่ทาง หนา 0.05 ม. หรือคิดเป็นพื้นที่ลาดยางไม่น้อยกว่า 6,000.00 ตร.ม.

ช่วงที่ 2 ผิวจราจร กว้าง 5.00 ม. ยาว 600.00 ม. ไม่มีไหล่ทาง หนา 0.05 ม. หรือคิดเป็นพื้นที่ลาดยางไม่น้อยกว่า 3,000.00 ตร.ม.

คิดเป็นพื้นที่ลาดยางรวมไม่น้อยกว่า 9,000.00 ตร.ม.

พร้อมติดตั้งไฟฟ้าแสงสว่างโซล่าเซลล์ จำนวน 20 ชุด ตามแบบแปลนองค์การบริหารส่วนจังหวัดสระบุรี ที่ 21/67

คณะกรรมการจัดทำแบบรูปรายการงานก่อสร้าง
ตามคำสั่ง อบจ.สบ. 1553 / 2568
ลงวันที่ 15 พฤษภาคม 2568
แบบแปลนเลข 21/67

.....ประธานกรรมการ
.....กรรมการ
.....กรรมการ
.....กรรมการ
.....กรรมการ

องค์การบริหารส่วนจังหวัดสระบุรี

โครงการ
ก่อสร้างถนนลาดยาง
หมู่ที่ 3 – หมู่ที่ 9 ต.วังม่วง อ.วังม่วง จ.สระบุรี
พร้อมติดตั้งไฟฟ้าแสงสว่างโซล่าเซลล์

เขียนแบบ		(นายอลงกรณ์ นาคปรีชา) ผู้ช่วยนายช่างเขียนแบบ
สำรวจ		นายจิรยุทธ์ ศรีเจิม นายช่างโยธาอาวุโส
ออกแบบ		นายจิรยุทธ์ ศรีเจิม นายช่างโยธาอาวุโส
วิศวกร ตรวจแบบ		(นายวันเฉลิม แก้วิสูตร) วิศวกรโยธาชำนาญการ
ตรวจสอบ		(นายฤชากร ทองทัย) หัวหน้าฝ่ายออกแบบ
ตรวจสอบ		(นายฤชากร ทองทัย) หัวหน้าฝ่ายออกแบบ รักษาการในตำแหน่งหัวหน้าฝ่ายสำรวจ
ตรวจทาน		(นางสรารัตน์ สุขมะตัน) ผู้อำนวยการส่วนการโยธา รักษาราชการแทนผู้อำนวยการส่วนควบคุมการก่อสร้าง
เห็นชอบ		(นางทิตยาพร เพชรประดับ) รองปลัดองค์การบริหารส่วนจังหวัด รักษาราชการแทนผู้อำนวยการสำนักช่าง
เห็นชอบ		(นางทิตยาพร เพชรประดับ) รองปลัดองค์การบริหารส่วนจังหวัด
เห็นชอบ		(นางสาวนิภา ประชีพฉาย) ปลัดองค์การบริหารส่วนจังหวัด
อนุมัติ		(นายธนาฤทุต อัตถะสัมปุณณะ) รองนายกองค์การบริหารส่วนจังหวัด ปฏิบัติราชการแทน นายกองค์การบริหารส่วนจังหวัดสระบุรี
แบบแสดง	สารบัญแบบ	
มาตราส่วน	NO SCALE	
วัน/เดือน/ปี		
แบบเลขที่	แผ่นที่ 05	

โครงการก่อสร้างถนนลาดยาง

หมู่ที่ 3 – หมู่ที่ 9 ต.วังม่วง อ.วังม่วง จ.สระบุรี

พร้อมติดตั้งไฟฟ้าแสงสว่างโซล่าเซลล์

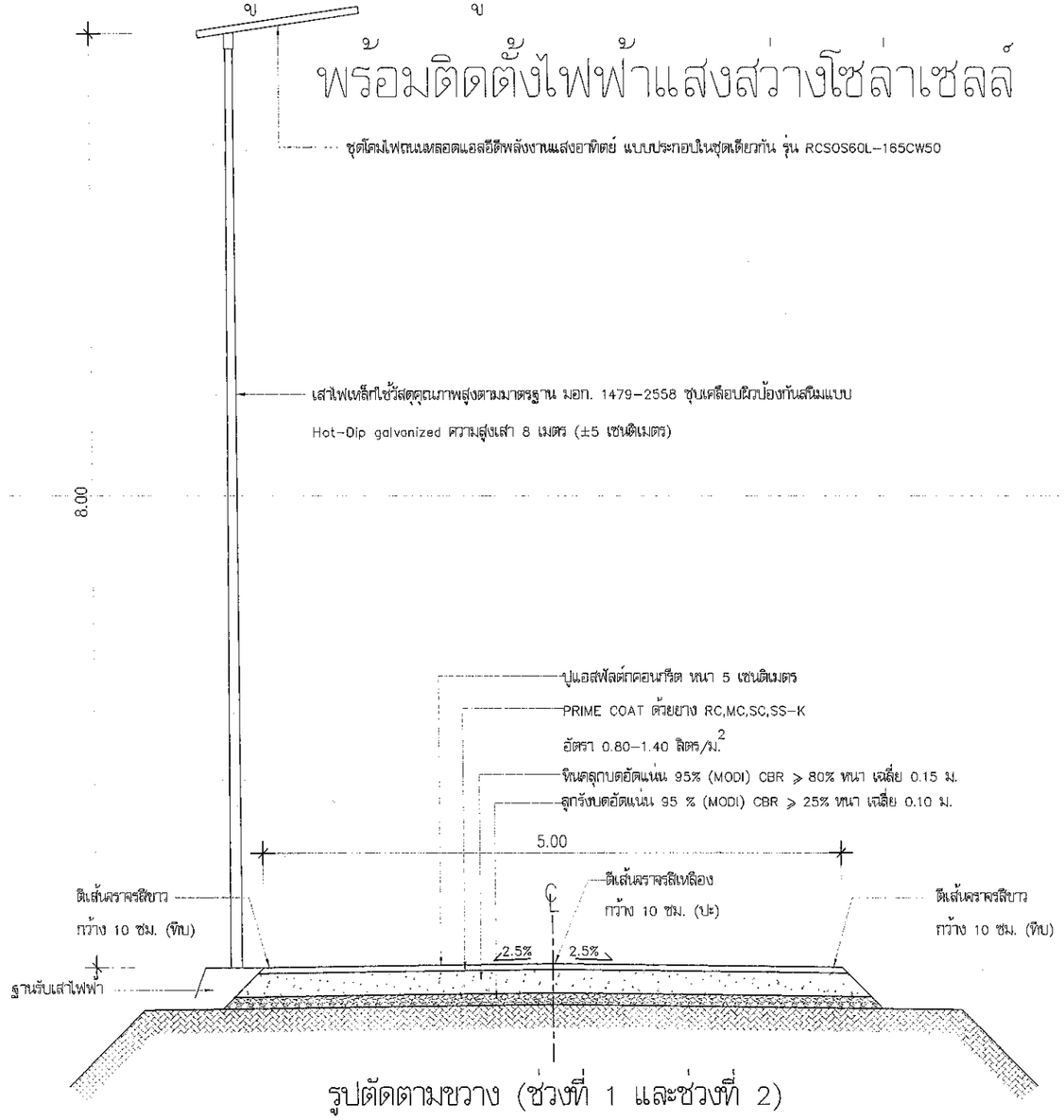

รูปตัดตามขวาง (ช่วงที่ 1 และช่วงที่ 2)

ก่อสร้างถนนลาดยางแบบแอสฟัลต์คอนกรีต (Asphaltic Concrete)

หมายเหตุ

1. มิติต่างๆ ในแบบแปลนกำหนดไว้เป็นเมตร นอกจากจะระบุไว้เป็นอย่างอื่น
2. ก่อนดำเนินการก่อสร้างหรือดำเนินการปรับปรุงถนนผู้รับจ้างต้องทำการสำรวลเส้นทาง พร้อมจัดทำแบบ Shop drowing , รูปแบบ Profile และCross – Section แสดงระดับดินเดิมและระดับก่อสร้าง ทุกๆ ระยะ 25.00 ม. ให้ตรงตามปริมาณงาน ในใบเสนอราคาและเสนอให้คณะกรรมการตรวจการจ้างพิจารณาเห็นชอบ ก่อนดำเนินการ
3. ผู้สนใจที่จะเสนอราคาโครงการฯ ขอให้ตรวจสอบสถานที่และตรวจสอบรายละเอียดแบบแปลนก่อน เพื่อป้องกันปัญหาและอุปสรรคภายหลัง
4. ขณะดำเนินการโครงการหากเจออุปสรรคและสิ่งกีดขวางใดๆ ในสายทางที่มีผลต่อการปฏิบัติงานให้เป็นหน้าที่ความรับผิดชอบของผู้รับจ้าง
5. กรณีมีข้อขัดแย้งระหว่างรูปแบบและรายการให้ถือการวินิจฉัยของช่างควบคุมงานและคณะกรรมการตรวจรับพัสดุเป็นข้อยุติ
6. จุดติดตั้งเสาไฟฟ้าแสงสว่างโซล่าเซลล์ กำหนดจุดติดตั้ง ตามความเหมาะสมหน้างาน

คณะกรรมการจัดทำแบบรูปรายการงานก่อสร้าง
ตามคำสั่ง อบจ.สบ. 1553 / 2568
ลงวันที่ 15 พฤษภาคม 2568
แบบแปลนเลข 21167

.....ประธานกรรมการ
.....กรรมการ
.....กรรมการ
.....กรรมการ
.....กรรมการ

องค์การบริหารส่วนจังหวัดสระบุรี

โครงการ	ก่อสร้างถนนลาดยาง หมู่ที่ 3 – หมู่ที่ 9 ต.วังม่วง อ.วังม่วง จ.สระบุรี พร้อมติดตั้งไฟฟ้าแสงสว่างโซล่าเซลล์	
เขียนแบบ		(นายอลงกรณ์ นาคปริชา) ผู้ช่วยนายช่างเขียนแบบ
สำรวจ		นายศิรยุทธ์ ศรีเจิม นายช่างโยธาอาวุโส
ออกแบบ		นายศิรยุทธ์ ศรีเจิม นายช่างโยธาอาวุโส
วิศวกรตรวจแบบ		(นายวันเฉลิม แก้วกิมุตร) วิศวกรโยธาชำนาญการ
ตรวจสอบ		(นายฤชากร ทองทัย) หัวหน้าฝ่ายออกแบบ
ตรวจสอบ		(นายฤชากร ทองทัย) หัวหน้าฝ่ายออกแบบ รักษาการในตำแหน่งหัวหน้าฝ่ายสำรวจ
ตรวจทาน		(นางสรารัตน์ สุขมะตัน) ผู้อำนวยการส่วนการโยธา รักษาราชการแทนผู้อำนวยการส่วนควบคุมการก่อสร้าง
เห็นชอบ		(นางทิตยาพร เพชรประดับ) รองปลัดองค์การบริหารส่วนจังหวัด รักษาราชการแทนผู้อำนวยการสำนักช่าง
เห็นชอบ		(นางทิตยาพร เพชรประดับ) รองปลัดองค์การบริหารส่วนจังหวัด
เห็นชอบ		(นางสำรินทา ประชีพฉาย) ปลัดองค์การบริหารส่วนจังหวัด
อนุมัติ		(นายธนาฤต อัตถะสัมปุณณะ) รองนายกองค์การบริหารส่วนจังหวัด ปฏิบัติราชการแทน นายกองค์การบริหารส่วนจังหวัดสระบุรี
แบบแสดง	รูปตัดตามขวาง	
มาตราส่วน	NO SCALE	
วัน/เดือน/ปี		
แบบเลขที่		แผ่นที่ 06

โครงการก่อสร้างถนนลาดยาง

หมู่ที่ 3 – หมู่ที่ 9 ต.วังม่วง อ.วังม่วง จ.สระบุรี

พร้อมติดตั้งไฟฟ้าแสงสว่างโซล่าเซลล์

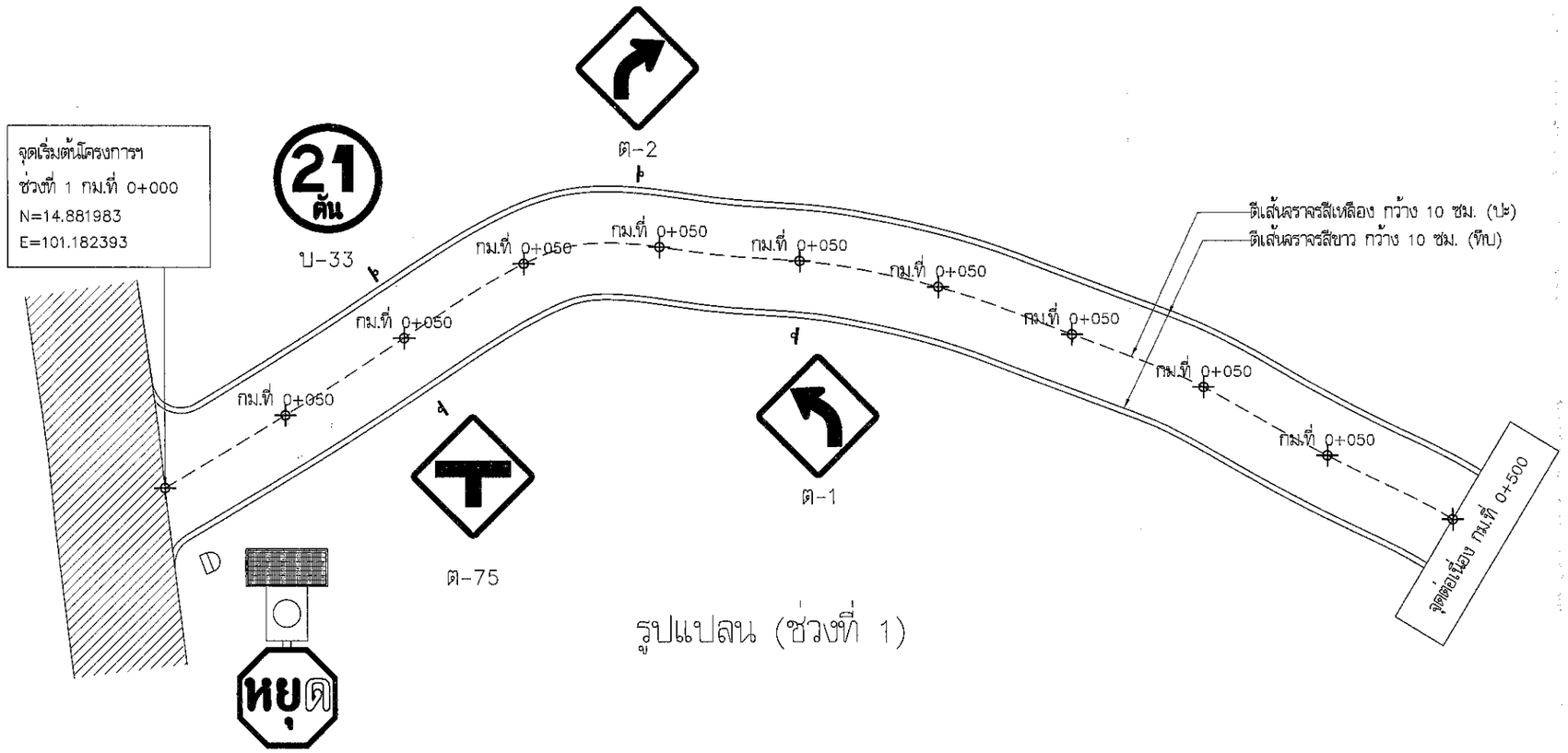

รูปแปลน (ช่วงที่ 1)

สัญญาณไฟกระพริบโซล่าเซลล์ + บ-1

คณะกรรมการจัดทำแบบรูปรายการงานก่อสร้าง
ตามคำสั่ง อบจ.สบ. 1553 / 2568
ลงวันที่ 15 พฤษภาคม 2568
แบบแปลนเลข 21/67

.....ประธานกรรมการ
.....กรรมการ
.....กรรมการ
.....กรรมการ
.....กรรมการ

องค์การบริหารส่วนจังหวัดสระบุรี

โครงการ

ก่อสร้างถนนลาดยาง

หมู่ที่ 3 – หมู่ที่ 9 ต.วังม่วง อ.วังม่วง จ.สระบุรี

พร้อมติดตั้งไฟฟ้าแสงสว่างโซล่าเซลล์

เขียนแบบ		(นายอลงกรณ์ นาคปรีชา) ผู้ช่วยนายช่างเขียนแบบ
สำรวจ		นายจิรยุทธ์ ศรีเจิม นายช่างโยธาอาวุโส
ออกแบบ		นายจิรยุทธ์ ศรีเจิม นายช่างโยธาอาวุโส
วิศวกร ตรวจแบบ		(นายวันเฉลิม แก้วริสูตร) วิศวกรโยธาชำนาญการ
ตรวจสอบ		(นายฤชากร ทองทัย) หัวหน้าฝ่ายออกแบบ
ตรวจสอบ		(นายฤชากร ทองทัย) หัวหน้าฝ่ายออกแบบ รักษาการในตำแหน่งหัวหน้าฝ่ายสำรวจ
ตรวจทาน		(นางสุรารัตน์ สุขมะตัน) ผู้อำนวยการส่วนการโยธา รักษาราชการแทนผู้อำนวยการส่วนควบคุมการก่อสร้าง
เห็นชอบ		(นางทิตยาพร เพชรประดับ) รองปลัดองค์การบริหารส่วนจังหวัด รักษาราชการแทนผู้อำนวยการสำนักช่าง
เห็นชอบ		(นางทิตยาพร เพชรประดับ) รองปลัดองค์การบริหารส่วนจังหวัด
เห็นชอบ		(นางสาวปิยา ประชิพฉาย) ปลัดองค์การบริหารส่วนจังหวัด
อนุมัติ		(นายธนภฤต อัตถะสัมปุณณะ) รองนายกองค์การบริหารส่วนจังหวัด ปฏิบัติราชการแทน นายกองค์การบริหารส่วนจังหวัดสระบุรี
แบบแสดง	รูปแปลน	
มาตราส่วน	NO SCALE	
วัน/เดือน/ปี		
แบบเลขที่	แผ่นที่ 07	

โครงการก่อสร้างถนนลาดยาง

หมู่ที่ 3 – หมู่ที่ 9 ต.วังม่วง อ.วังม่วง จ.สระบุรี

พร้อมติดตั้งไฟฟ้าแสงสว่างโซล่าเซลล์

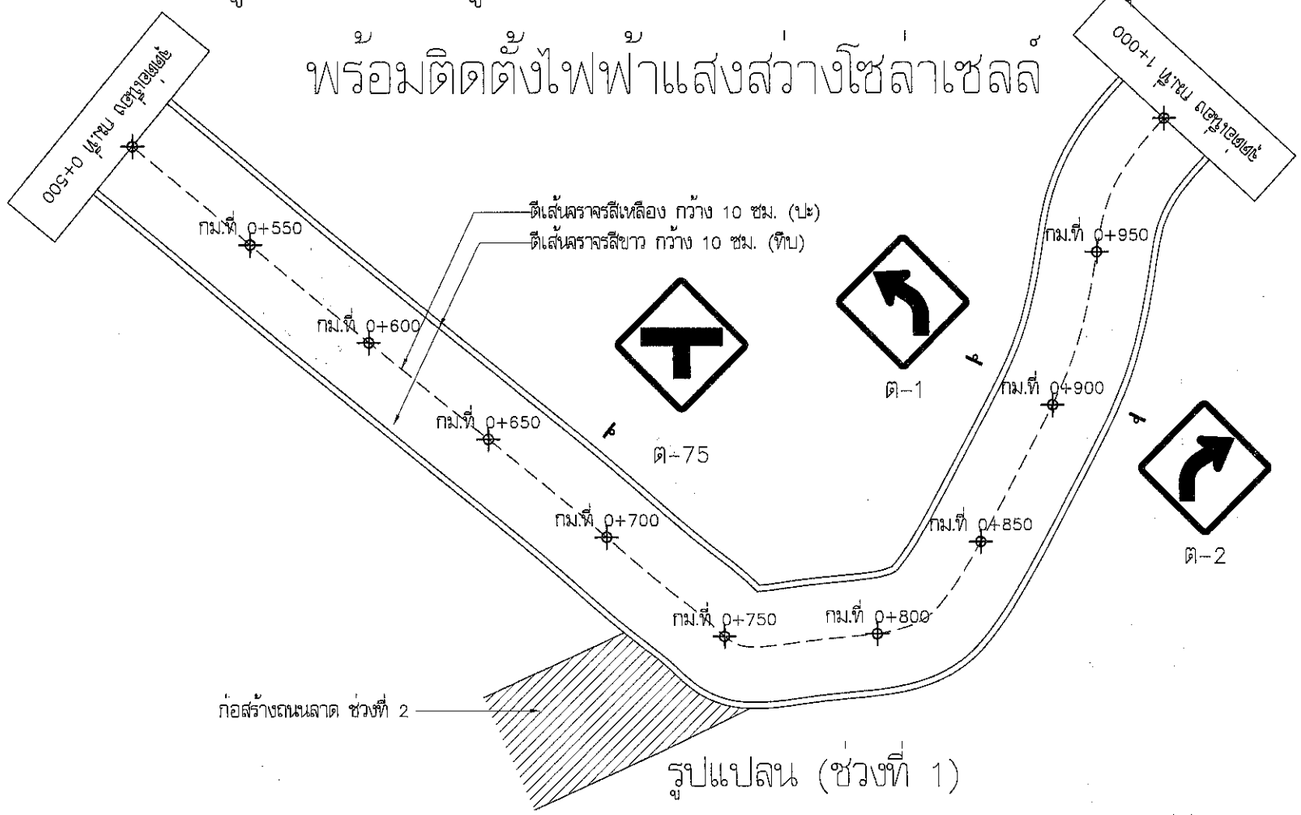

รูปแปลน (ช่วงที่ 1)

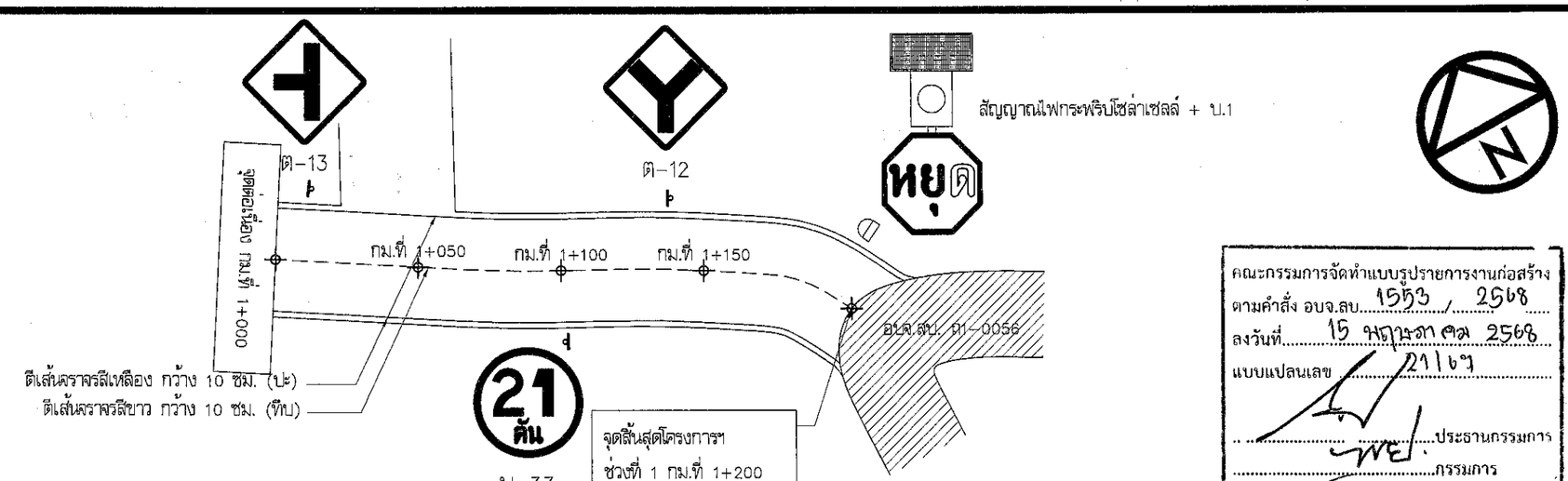

รูปแปลน (ช่วงที่ 1)

คณะกรรมการจัดทำแบบรูปรายการงานก่อสร้าง
ตามคำสั่ง อบจ.สบ. 1553 / 2568
ลงวันที่ 15 พฤษภาคม 2568
แบบแปลนเลข 21/67

.....ประธานกรรมการ
.....กรรมการ
.....กรรมการ
.....กรรมการ
.....กรรมการ

องค์การบริหารส่วนจังหวัดสระบุรี

โครงการ	ก่อสร้างถนนลาดยาง หมู่ที่ 3 – หมู่ที่ 9 ต.วังม่วง อ.วังม่วง จ.สระบุรี พร้อมติดตั้งไฟฟ้าแสงสว่างโซล่าเซลล์	
เขียนแบบ		(นายอลงกรณ์ นาคบริชา) ผู้ช่วยนายช่างเขียนแบบ
สำรวจ		นายพิรยุทธ์ ศรีเพิ่ม นายช่างโยธาอาวุโส
ออกแบบ		นายพิรยุทธ์ ศรีเพิ่ม นายช่างโยธาอาวุโส
วิศวกรตรวจแบบ		(นายวันเฉลิม แก้วิสุตร) วิศวกรโยธาชำนาญการ
ตรวจสอบ		(นายฤชากร ทองทัย) หัวหน้าฝ่ายออกแบบ
ตรวจสอบ		(นายฤชากร ทองทัย) หัวหน้าฝ่ายออกแบบ รักษาการในตำแหน่งหัวหน้าฝ่ายสำรวจ
ตรวจทาน		(นางสวารัตน์ สุขมะตัน) ผู้อำนวยการส่วนการโยธา รักษาราชการแทนผู้อำนวยการส่วนควบคุมการก่อสร้าง
เห็นชอบ		(นางทิตยาพร เพชรประดับ) รองปลัดองค์การบริหารส่วนจังหวัด รักษาราชการแทนผู้อำนวยการสำนักช่าง
เห็นชอบ		(นางทิตยาพร เพชรประดับ) รองปลัดองค์การบริหารส่วนจังหวัด
เห็นชอบ		(นางสาวนิภา ประชิพจนาย) ปลัดองค์การบริหารส่วนจังหวัด
อนุมัติ		(นายธนาฤทุต อัตถะสัมปุณณะ) รองนายกองค์การบริหารส่วนจังหวัด ปฏิบัติราชการแทน นายกองค์การบริหารส่วนจังหวัดสระบุรี
แบบแสดง	รูปแปลน	
มาตราส่วน	NO SCALE	
วัน/เดือน/ปี		
แบบเลขที่	แผ่นที่ 07	

โครงการก่อสร้างถนนลาดยาง

หมู่ที่ 3 – หมู่ที่ 9 ต.วังม่วง อ.วังม่วง จ.สระบุรี

พร้อมติดตั้งไฟฟ้าแสงสว่างโซล่าเซลล์

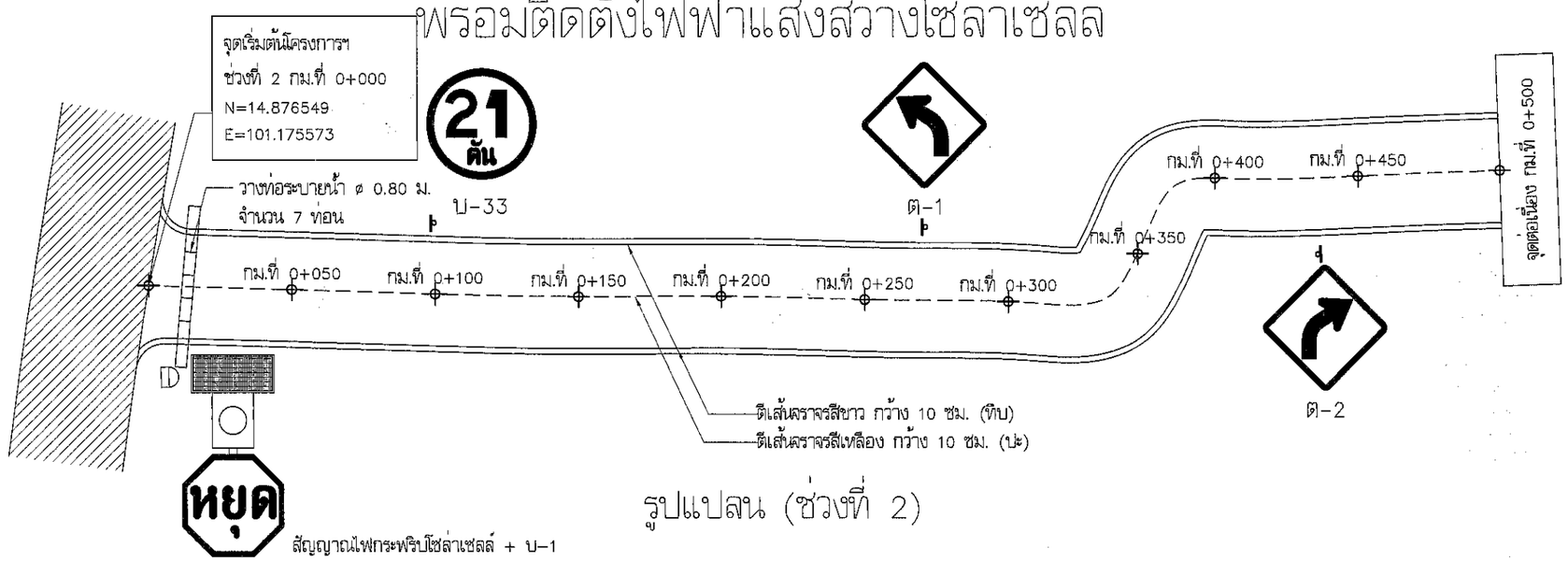

รูปแปลน (ช่วงที่ 2)

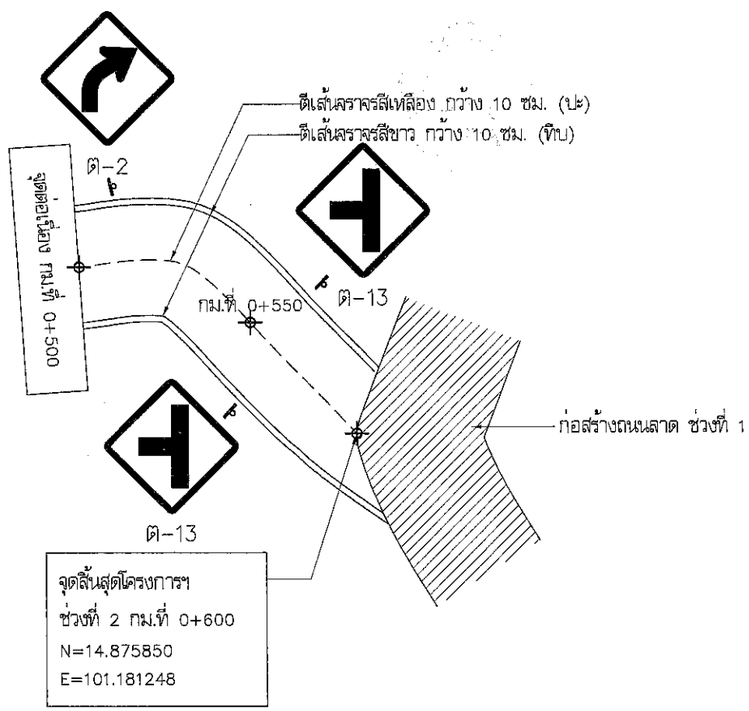

รูปแปลน (ช่วงที่ 2)

คณะกรรมการจัดทำแบบรูปรายการงานก่อสร้าง
ตามคำสั่ง อบจ.สบ. 1553 / 2568
ลงวันที่ 15 พฤษภาคม 2568
แบบแปลนเลข 21167

.....ประธานกรรมการ
.....กรรมการ
.....กรรมการ
.....กรรมการ
.....กรรมการ

องค์การบริหารส่วนจังหวัดสระบุรี

โครงการ ก่อสร้างถนนลาดยาง หมู่ที่ 3 – หมู่ที่ 9 ต.วังม่วง อ.วังม่วง จ.สระบุรี พร้อมติดตั้งไฟฟ้าแสงสว่างโซล่าเซลล์		
เขียนแบบ		(นายอลงกรณ์ นาคบริชา) ผู้ช่วยนายช่างเขียนแบบ
สำรวจ		นายจิรยุทธ์ ศรีเจิม นายช่างโยธาอาวุโส
ออกแบบ		นายจิรยุทธ์ ศรีเจิม นายช่างโยธาอาวุโส
วิศวกรตรวจแบบ		(นายวันเฉลิม แก้วภิญโตร) วิศวกรโยธาชำนาญการ
ตรวจสอบ		(นายฤชากร ทองทัย) หัวหน้าฝ่ายออกแบบ
ตรวจสอบ		(นายฤชากร ทองทัย) หัวหน้าฝ่ายออกแบบ รักษาการในตำแหน่งหัวหน้าฝ่ายสำรวจ
ตรวจทาน		(นางสุรารัตน์ สุขมะตัน) ผู้อำนวยการส่วนการโยธา รักษาราชการแทนผู้อำนวยการส่วนควบคุมการก่อสร้าง
เห็นชอบ		(นางพิตยาพร เพชรประดับ) รองปลัดองค์การบริหารส่วนจังหวัด รักษาราชการแทนผู้อำนวยการสำนักช่าง
เห็นชอบ		(นางพิตยาพร เพชรประดับ) รองปลัดองค์การบริหารส่วนจังหวัด
เห็นชอบ		(นางสาวนิภา ประชิพฉาย) ปลัดองค์การบริหารส่วนจังหวัด
อนุมัติ		(นายธนกฤต อัตถะสัมปุณณะ) รองนายกองค์การบริหารส่วนจังหวัด ปฏิบัติราชการแทน นายกองค์การบริหารส่วนจังหวัดสระบุรี
แบบแสดง	รูปแปลน	
มาตราส่วน	NO SCALE	
วัน/เดือน/ปี		
แบบเลขที่	แผ่นที่ 07	

รายการประกอบแบบไฟฟ้าแสงสว่างโซล่าเซลล์

คุณลักษณะและรายละเอียด

ด้านไฟฟ้า อิเล็กทรอนิกส์ และโทรคมนาคม : ครุภัณฑ์ไฟฟ้า อิเล็กทรอนิกส์ และโทรคมนาคม

รหัส : 07020037

ชื่อสามัญของผลงานนวัตกรรมไทย : ชุดเสาไฟถนนโคมไฟแอลอีดีพลังงานแสงอาทิตย์แบบประกอบในชุดเดียวกัน (Integrated Solar Cell LED Streetlight with Pole)

ชื่อทางการค้าของผลงานนวัตกรรมไทย : ชุดเสาไฟถนนโคมไฟแอลอีดีพลังงานแสงอาทิตย์แบบประกอบในชุดเดียวกัน (Integrated Solar Cell LED Streetlight with Pole)

หน่วยงานที่พัฒนา : บริษัท เรเซอร์การไฟฟ้า (ประเทศไทย) จำกัด

บริษัทผู้รับการถ่ายทอด : –

ผู้จำหน่าย : บริษัท เรเซอร์การไฟฟ้า (ประเทศไทย) จำกัด

ผู้แทนจำหน่าย :
1. บริษัท เศรษฐีธาดา กรุ๊ป จำกัด
2. บริษัท นีโอ ทราฟฟิค เอ็นจิเนียริ่ง จำกัด
3. ห้างหุ้นส่วนจำกัด ชัยชนะ 99
4. ห้างหุ้นส่วนจำกัด มงคล (9898)
5. บริษัท อาคเนย์ทร้าฟฟิค จำกัด
6. บริษัท โชคดีพลังงาน จำกัด
7. ห้างหุ้นส่วนจำกัด อธิษฐ์ 2009
8. ห้างหุ้นส่วนจำกัด พีเค.กรุ๊ป58
9. บริษัท ทรีบี พลาสติก จำกัด
10. บริษัท เอสทีซี สปอร์ต จำกัด
11. ห้างหุ้นส่วนจำกัด คำเขื่อนแก้ววิศวกรรม
12. ห้างหุ้นส่วนจำกัด เพชรสมวงศ์การโยธา
13. บริษัท ป๊อกกะเป้ คอนสตรัคชั่น จำกัด
14. ห้างหุ้นส่วนจำกัด ไทยวิลิตรวิศวกรรม
15. ห้างหุ้นส่วนจำกัด ปอเจริญวิศว์รับเหมาก่อสร้าง
16. ห้างหุ้นส่วนจำกัด สังวาลย์โชคเจริญยิ่ง

หน่วยงาน บริษัท หรือผู้ยื่นบัญชีนวัตกรรมไทย : บริษัท เรเซอร์การไฟฟ้า (ประเทศไทย) จำกัด

ช่วงเวลาที่ยื่นขะเบียน : ตุลาคม 2566 – ธันวาคม 2571 (5 ปี 2 เดือน)

คุณสมบัตินวัตกรรม :

ชุดเสาไฟถนนโคมไฟแอลอีดีพลังงานแสงอาทิตย์แบบประกอบในชุดเดียวกัน ถูกออกแบบพัฒนาให้การส่องสว่างถนนได้ตามหลักเกณฑ์ของมาตรฐาน มอก. 2954–2562 หน่วยรวมของผลิตภัณฑ์ประกอบด้วย 3 ส่วนหลัก ได้แก่ เสาไฟเหล็ก ชุดโคมไฟถนนแอลอีดีพลังงานแสงอาทิตย์ และชุดฐานรากเหล็กแบบหลายเข็ม ที่ออกแบบลักษณะมุมเข็มให้สามารถติดตั้งในพื้นที่ราบปกติ และพื้นที่ชิดริมกำแพงได้สะดวกโดยไม่ต้องใช้เครื่องจักรใหญ่ ได้แก่ รถขุด รถเจาะ อีกทั้งชุดฐานรากเหล็กแบบหลายเข็มยังสามารถติดตั้งบนไหล่ทางลาดเอียงได้สะดวก ไม่จำเป็นต้องปรับผิวไหล่ทางให้ได้แนวระดับแต่ยังคงมีความมั่นคงแข็งแรงผ่านการทดสอบด้วยแรงผลักซึ่งอิงหลักเกณฑ์ทดสอบตามกฎกระทรวงฉบับที่ 6 ออกตามความในพระราชบัญญัติควบคุมอาคาร พ.ศ. 2522

คุณลักษณะเฉพาะ

รุ่น KELLI–16008

ชุดเสาไฟถนนและฐานรากเหล็กหลายเข็ม

1. เสาไฟเหล็กใช้วัสดุคุณภาพสูงตามมาตรฐาน มอก. 1479–2558 ชุบเคลือบผิวป้องกันสนิมแบบ Hot–Dip galvanized ความสูงเสา 8 เมตร (±5 เซนติเมตร)
2. สามารถยกเสาขึ้น/ลง ได้ง่ายเพื่อการติดตั้งและการบำรุงรักษา ด้วยการใส่สลักยึดรวมกันที่แผ่นเหล็กเจาะรู ซึ่งเชื่อมติดอยู่ที่ฐานเสาไฟถนนและแผ่นฐานราก เป็นลักษณะบานพับขึ้น/ลง ซึ่งสามารถติดตั้งโคมไฟและอุปกรณ์ที่มีน้ำหนักรวมมากถึง 45 กิโลกรัมได้
3. ฐานรากเหล็กหลายเข็ม ขนาดความยาว 1.5 เมตร จำนวน 4 ต้นต่อชุด ใช้วัสดุคุณภาพสูงมาตรฐาน มอก. 1479–2558 ชุบเคลือบผิวป้องกันสนิมแบบ Hot–Dip galvanized ทั้งชุด

ชุดโคมไฟถนนหลอดแอลอีดีพลังงานแสงอาทิตย์ แบบประกอบในชุดเดียวกัน รุ่น RCSOS60L–165CW50

4. ขนาดชุดโคมไฟถนนฯ ไม่รวมข้อต่อติดตั้ง กว้าง 583 มิลลิเมตร (±15 มิลลิเมตร) / ยาว 1,415 มิลลิเมตร (±15 มิลลิเมตร) / หนา 60 มิลลิเมตร (±10 มิลลิเมตร) น้ำหนักโคมไฟทั้งชุดประมาณ 27 กิโลกรัม
5. ประกอบรวมหน่วยแผงเซลล์แสงอาทิตย์ชนิด Monocrystalline ขนาด 150W ได้รับการรับรองมาตรฐาน IEC61215–1:2016, IEC61215–1–1:2016, IEC61215–2 :2016, IEC61730– :2016, IEC61730–1 : 2018, IEC61730–2 : 2016
6. แบตเตอรี่ชนิด LiFePO4 ขนาด 12.8V ≥ 60Ahr เซลล์แบตเตอรี่ได้การรับรองมาตรฐาน IEC62619 : 2017
7. อุณหภูมิสีสหสัมพันธ์ (CCT) 5000K (4745K – 5311K) และค่าดัชนีความถูกต้องของสี (CRI) > 70
8. โคมไฟทำงาน 100% ให้กำลังไฟ 60 วัตต์ ±10% ค่าฟลักซ์ส่องสว่าง ≥ 10,300 ลูเมน ค่าประสิทธิภาพของดวงโคม ≥ 172 ลูเมนต่อวัตต์ และให้ค่าความส่องสว่างเฉลี่ย (Lav) คำนวณด้วยโปรแกรม Dialux evo อยู่ในเกณฑ์ M2 และได้ค่าความส่วางเฉลี่ยผิวถนน (Eavg) 24.5 lux
9. โคมไฟทำงานประมาณ 46% ให้กำลังไฟ 28 วัตต์ ค่าฟลักซ์ส่องสว่างรวม ≥ 5,150 ลูเมน ค่าประสิทธิภาพของดวงโคม ≥ 185 ลูเมนต่อวัตต์ และให้ค่าความส่องสว่างเฉลี่ย (Lav) คำนวณด้วยโปรแกรม Dialux evo อยู่ในเกณฑ์ M4 และได้ค่าความส่วางเฉลี่ยผิวถนน (Eavg) 12 lux
10. ชุดโคมไฟทำงานด้วยกำลังไฟฟ้า 100% นาน 3 ชม. และจะปรับหรี่อัตโนมัติเหลือกำลังไฟฟ้าประมาณ 46% ทำงานถึงส่วาง
11. อุปกรณ์ควบคุมการชาร์จพลังงานไฟฟ้า มีการป้องกันฝุ่น/กันน้ำ ระดับ IP67 กระแสไฟชาร์จสูงสุด 15A ชนิด MPPT ผ่านการทดสอบมาตรฐาน IEC61347–2–11 : 2001+AMD1 : 2017 และ IEC/EN 62509 : 2010, IEC/EN 62509 : 2011
12. ชุดโคมไฟผ่านการทดสอบการป้องกันฝุ่น/กันน้ำ ระดับ IP66 ตามมาตรฐาน IEC60529
13. ชุดโคมไฟผ่านการทดสอบ มาตรฐาน มอก. 1955–2551 หัวข้อ การแพร่สัญญาณรบกวนทางแม่เหล็กไฟฟ้าที่แผ่กระจายเป็นคลื่น 30 MHz – 300 MHz

หมายเหตุ :

ข้อกำหนดในการติดตั้งผลิตภัณฑ์

1. ผู้ซื้อและผู้จำหน่ายจะต้องสำรวจพื้นที่ รวมถึงตกลงและยืนยันจุดติดตั้งร่วมกัน โดยผู้จำหน่ายจะทำหนังสือยืนยันจุดติดตั้งเป็นลายลักษณ์อักษรและให้ผู้มีอำนาจทั้งสองฝ่ายลงนามตกลงและรับทราบ

2. จุดติดตั้งต้องไม่มีสิ่งบดบังแสงแดด สำหรับการชาร์จเก็บพลังงาน เช่น ต้นไม้ อาคาร รั้วกั้น ป้ายทางจราจร ป้ายโฆษณา เป็นต้น หากพื้นที่จุดติดตั้งมีสิ่งบดบังที่ต้องแก้ไข ผู้จำหน่ายจะแจ้งหนังสือเป็นลายลักษณ์อักษรให้ผู้ซื้อทราบเพื่อดำเนินการแก้ไขดังกล่าว โดยผู้ซื้อเป็นผู้รับผิดชอบค่าใช้จ่ายในการจัดการแก้ไขสิ่งที่บดบังแผงเซลล์แสงอาทิตย์ทั้งสิ้น หากผู้ซื้อไม่ดำเนินการแก้ไข และ/หรือ ยืนยันที่ติดตั้งในจุดดังกล่าว จะถือว่าจุดติดตั้งนั้นไม่อยู่ในเงื่อนไขการรับประกัน และผู้จำหน่ายจะออกหนังสือเพื่อให้ผู้ซื้อยืนยันการติดตั้งจุดที่อยู่นอกเหนือเงื่อนไขการรับประกันและลงนามโดยผู้มีอำนาจของผู้ซื้อ

คณะกรรมการจัดทำแบบรูปรายการงานก่อสร้าง
ตามคำสั่ง อบจ.สบ. 1553 / 2568
ลงวันที่ 15 ธันวาคม 2568
แบบแปลนเลข 21/17
ประธานกรรมการ
กรรมการ
กรรมการ
กรรมการ
กรรมการ

องค์การบริหารส่วนจังหวัดสระบุรี

โครงการ ก่อสร้างถนนลาดยาง หมู่ที่ 3 – หมู่ที่ 9 ต.วังม่วง อ.วังม่วง จ.สระบุรี พร้อมติดตั้งไฟฟ้าแสงสว่างโซล่าเซลล์

เขียนแบบ		(นายอลงกรณ์ นาคบริชา) ผู้ช่วยนายช่างเขียนแบบ
สำรวจ		นายจิรยุทธ์ ศรีเจิม นายช่างโยธาอาวุโส
ออกแบบ		นายจิรยุทธ์ ศรีเจิม นายช่างโยธาอาวุโส
วิศวกรตรวจแบบ		(นายวันเฉลิม แก้ววิสูตร) วิศวกรโยธาชำนาญการ
ตรวจสอบ		(นายฤชากร ทองทัย) หัวหน้าฝ่ายออกแบบ
ตรวจสอบ		(นายฤชากร ทองทัย) หัวหน้าฝ่ายออกแบบ รักษาการในตำแหน่งหัวหน้าฝ่ายสำรวจ
ตรวจทาน		(นางสรารัตน์ สุขมะดัน) ผู้อำนวยการส่วนการโยธา รักษาราชการแทนผู้อำนวยการสำนักควบคุมการก่อสร้าง
เห็นชอบ		(นางทิตยาพร เพชรประดับ) รองปลัดองค์การบริหารส่วนจังหวัด รักษาราชการแทนผู้อำนวยการสำนักช่าง
เห็นชอบ		(นางทิตยาพร เพชรประดับ) รองปลัดองค์การบริหารส่วนจังหวัด
เห็นชอบ		(นางสาวนิภา ประชีพฉาย) ปลัดองค์การบริหารส่วนจังหวัด
อนุมัติ		(นายธนภฤต อัตถะสัมบุณณะ) รองนายกองค์การบริหารส่วนจังหวัด ปฏิบัติราชการแทน นายกองค์การบริหารส่วนจังหวัดสระบุรี
แบบแสดง	รายการประกอบแบบไฟฟ้าแสงสว่างโซล่าเซลล์	
มาตราส่วน	NO SCALE	
วัน/เดือน/ปี		
แบบเลขที่	แผ่นที่ 11	

3. กรณีมีการเปลี่ยนแปลงจุดติดตั้งหลังจากที่มีการยืนยันจุดติดตั้งเป็นลายลักษณ์อักษรร่วมกันแล้ว ผู้ซื้อต้องเป็นผู้รับผิดชอบค่าใช้จ่ายที่ดำเนินการแล้วทั้งหมดก่อนการเปลี่ยนแปลง ได้แก่ ค่าดำเนินการ ค่าขนย้าย ค่าวัสดุ/อุปกรณ์ ค่าแรง รวมถึงค่าใช้จ่ายอื่น ๆ ที่เกิดขึ้นตามจริง

4. หลังจากผู้จำหน่ายส่งมอบงานแล้ว ผู้ซื้อเป็นผู้รับผิดชอบในดำเนินการที่เกี่ยวข้องกับผลิตภัณฑ์ ค่าใช้จ่ายและ/หรือ ค่าเสียหายที่เกิดขึ้นทั้งสิ้น ซึ่งอยู่นอกเหนือขอบเขตการรับประกันของผู้จำหน่าย อาทิเช่น อุบัติเหตุรถชน ต้นไม้ กิ่งไม้ล้มทับ/หล่นใส่ผลิตภัณฑ์ ต้นไม้บดบังแผงเซลล์แสงอาทิตย์ ภัยพิบัติ โจรกรรม ฯลฯ

เงื่อนไขการรับประกันผลิตภัณฑ์

1. ผลิตภัณฑ์มีระยะเวลาการรับประกัน 2 ปี นับจากวันส่งมอบงานโดยรวมค่าใช้จ่ายในการเปลี่ยนและติดตั้งผลิตภัณฑ์ที่อยู่ในเงื่อนไขการรับประกัน

2. ผู้จำหน่ายรับประกันความเสียหายซึ่งเกิดจากความบกพร่องของสินค้าจากการใช้งานตามปกติวิสัย หรือชำรุดเสียหายซึ่งเกิดจากความบกพร่องจากมาตรฐานการผลิต

3. ผู้จำหน่ายไม่รับประกันการชำรุดเสียหายที่เกิดจากการใช้งานผลิตภัณฑ์ที่ไม่ถูกต้อง หรือผู้หนึ่งผู้ใดเจตนาทำให้สินค้าเสียหาย หรือผู้หนึ่งผู้ใดที่ไม่ได้รับมอบหมายจากผู้จำหน่าย เข้าดำเนินการกระทำจนเป็นเหตุให้ผลิตภัณฑ์เสียหายหรือเสียหายจากภัยธรรมชาติ หรืออุบัติเหตุ เช่น รถเฉี่ยวชน กิ่งไม้หัก เป็นต้น

การบริการหลังการขาย

1. ผู้ซื้อสามารถติดต่อรับบริการขายได้ที่ บริษัท เรเซอร์การไฟฟ้า (ประเทศไทย) จำกัด

2. กรณีการแจ้งซ่อมบำรุง ให้ผู้ซื้อทำหนังสือแจ้งซ่อมมายังผู้จำหน่ายโดยระบุเลขจุดติดตั้ง ภาพถ่ายช่วงกลางวันและกลางคืนของจุดนั้น ๆ และชื่อและเบอร์โทรศัพท์สำหรับติดต่อกลับ โดยผู้จำหน่ายจะรับแจ้งซ่อมบำรุงเมื่อได้รับข้อมูลครบถ้วนแล้ว

หมายเหตุ : ประกาศชิ้นบัญชีนวัตกรรมไทย ฉบับเพิ่มเติม ตุลาคม 2566 (มีผู้แทนจำหน่าย 23 ราย)

1. ในบัญชีนวัตกรรมไทย ฉบับเพิ่มเติม เมษายน 2567แก้ไขรายละเอียด ดังนี้

1.1 แก้ไขคุณลักษณะเฉพาะข้อ 6. แบตเตอรี่ จาก ขนาด 12.8V 60Ahr เป็น ขนาด 12.8V ≥ 60Ahr

1.2 แก้ไขหมายเหตุเงื่อนไขการรับประกันผลิตภัณฑ์ จาก ระยะเวลารับประกัน 1 ปี เป็น ระยะเวลารับประกัน 2 ปี

1.3 เพิ่มผู้แทนจำหน่าย จำนวน 3 ราย

1.4 ยกเลิกผู้แทนจำหน่าย 10 ราย

คณะกรรมการจัดทำแบบรูปรายการงานก่อสร้าง
ตามคำสั่ง อบจ.สบ. 1053 / 2568
ลงวันที่ 15 พฤศจิกายน 2568
แบบแปลนเลข 21167

.....ประธานกรรมการ
.....กรรมการ
.....กรรมการ
.....กรรมการ
.....กรรมการ

องค์การบริหารส่วนจังหวัดสระบุรี

โครงการ

ก่อสร้างถนนลาดยาง

หมู่ที่ 3 - หมู่ที่ 9 ต.วังม่วง อ.วังม่วง จ.สระบุรี

พร้อมติดตั้งไฟฟ้าแสงสว่างโซล่าเซลล์

เขียนแบบ		(นายอลงกรณ์ นาคปริชา) ผู้ช่วยนายช่างเขียนแบบ
สำรวจ		นายสิรยุทธ์ ศรีเจิม นายช่างโยธาอาวุโส
ออกแบบ		นายสิรยุทธ์ ศรีเจิม นายช่างโยธาอาวุโส
วิศวกรตรวจแบบ		(นายวันเฉลิม แก้วิสุตร) วิศวกรโยธาชำนาญการ
ตรวจสอบ		(นายฤชากร ทองพัย) หัวหน้าฝ่ายออกแบบ
ตรวจสอบ		(นายฤชากร ทองพัย) หัวหน้าฝ่ายออกแบบ รักษาการในตำแหน่งหัวหน้าฝ่ายสำรวจ
ตรวจทาน		(นางสรารัตน์ สุขมะตัน) ผู้อำนวยการส่วนการโยธา รักษาราชการแทนผู้อำนวยการส่วนควบคุมการก่อสร้าง
เห็นชอบ		(นางทิตยาพร เพชรประดับ) รองปลัดองค์การบริหารส่วนจังหวัด รักษาราชการแทนผู้อำนวยการสำนักช่าง
เห็นชอบ		(นางทิตยาพร เพชรประดับ) รองปลัดองค์การบริหารส่วนจังหวัด
เห็นชอบ		(นางสาวนิภา ประชีพฉาย) ปลัดองค์การบริหารส่วนจังหวัด
อนุมัติ		(นายธนาฤต อัตถะสัมบุณณะ) รองนายกองค์การบริหารส่วนจังหวัด ปฏิบัติราชการแทน นายกองค์การบริหารส่วนจังหวัดสระบุรี
แบบแสดง	รายการประกอบแบบไฟฟ้าแสงสว่างโซล่าเซลล์	
มาตราส่วน	NO SCALE	
วัน/เดือน/ปี		
แบบเลขที่	แผ่นที่ 12	

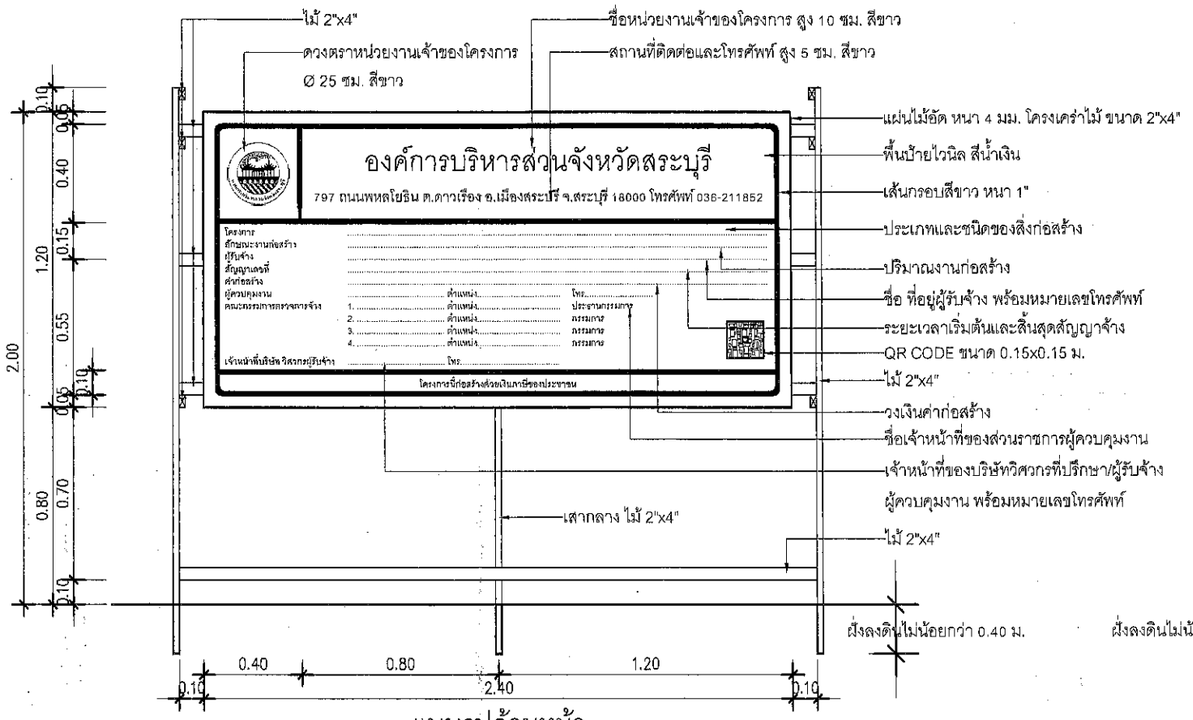

แบบรูปด้านหน้า

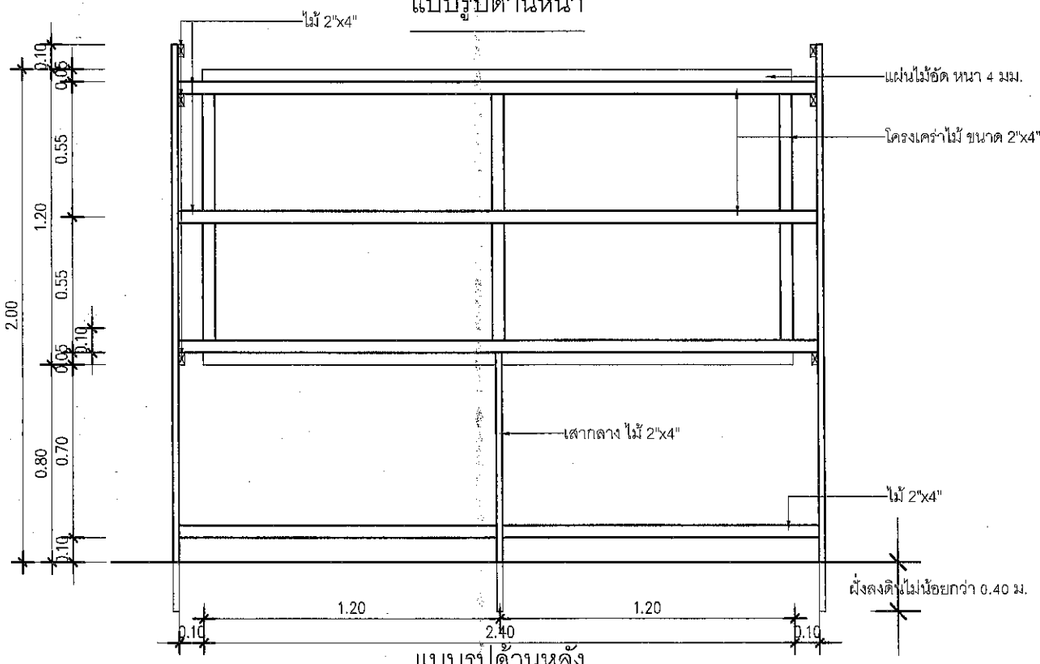

แบบรูปด้านหลัง

แบบแปลน

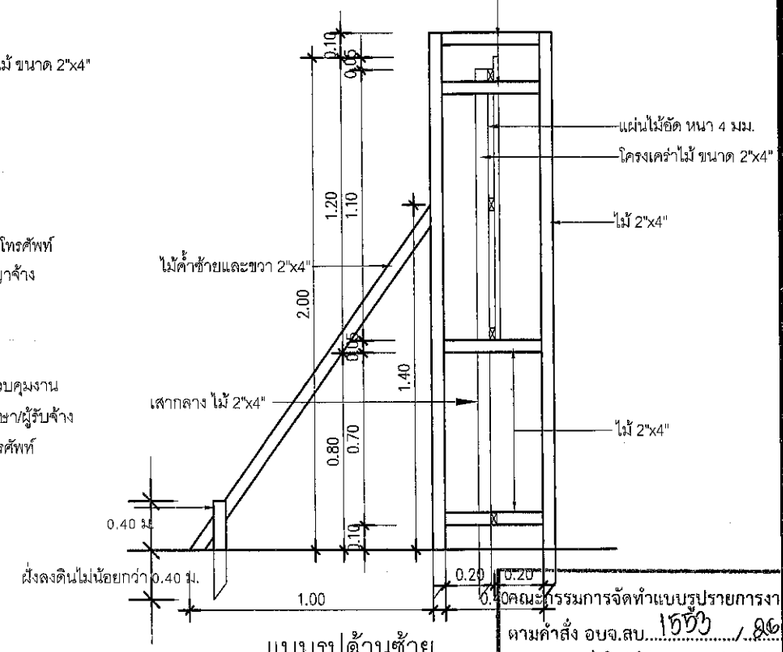

แบบรูปด้านซ้าย

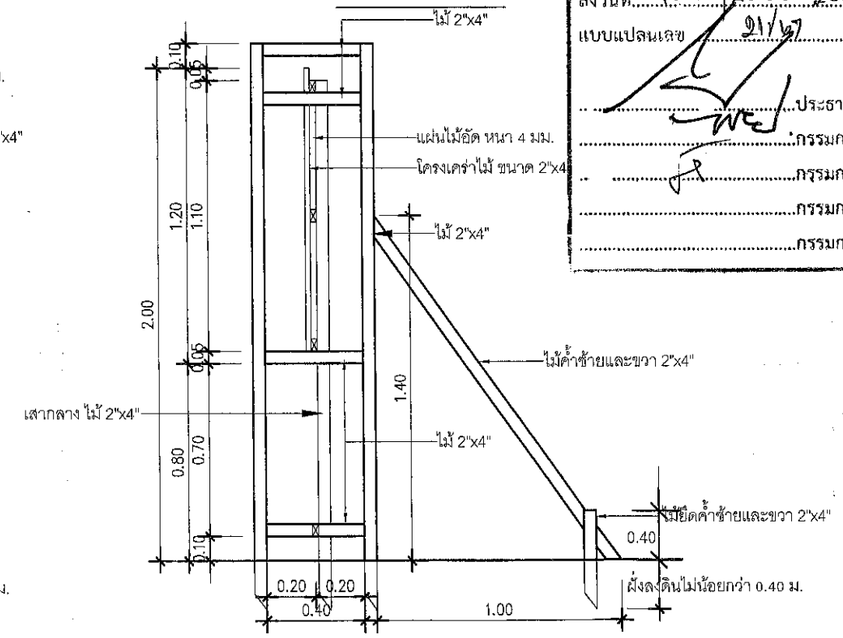

แบบรูปด้านขวา

แผ่นป้ายแสดงรายละเอียดงานก่อสร้างขนาดใหญ่ (ก.2) ขนาด 1.20x2.40 ม.

หมายเหตุ

ขนาดของแผ่นป้ายแสดงรายละเอียดเกี่ยวกับงานก่อสร้างควรมีขนาด ดังนี้

- งานก่อสร้างขนาดเล็ก (เช่น ถนน 2 ช่องจราจร) และงานก่อสร้างในพื้นที่ชนบทแผ่นป้ายควรมีขนาดไม่เล็กกว่า 1.20x2.40 เมตร
- งานก่อสร้างขนาดใหญ่ (เช่น ถนน 4 ช่องจราจร ถนนตามผังเมืองรวมและถนนสายสำคัญ)งานก่อสร้างในเขตชุมชนเมือง หรืองานก่อสร้าง ในกรุงเทพมหานคร แผ่นป้ายควรมีขนาดไม่เล็กกว่า 2.40x4.80 เมตร

คณะกรรมการจัดทำแบบรูปรายการงานก่อสร้าง
ตามคำสั่ง อบจ.สบ. 1533 / 2566
ลงวันที่ 15 พฤษภาคม 2566
แบบแปลนเลข 01/67

.....ประธานกรรมการ
.....กรรมการ
.....กรรมการ
.....กรรมการ
.....กรรมการ

องค์การบริหารส่วนจังหวัดสระบุรี

โครงการ

แบบขยายป้ายโครงการฯ
ขนาด 1.20x2.40 ม.

เขียนแบบ		(นายอลงกรณ์ นาคปรีชา) ผู้ช่วยนายช่างเขียนแบบ
วิศวกร		(นายพรชัย แก้วบังวัน) วิศวกรโยธาชำนาญการพิเศษ (วช.)
ตรวจแบบก่อสร้าง		
ตรวจสอบ		(นายฤชากร ทองทัย) หัวหน้าฝ่ายออกแบบ
ตรวจสอบ		(นายฤชากร ทองทัย) หัวหน้าฝ่ายออกแบบ รักษาการในตำแหน่งหัวหน้าฝ่ายสำรวจ
ตรวจทาน		(นางสุรารัตน์ สุขมะตัน) ผู้อำนวยการส่วนการโยธา รักษาราชการแทนผู้อำนวยการส่วนควบคุมการก่อสร้าง
เห็นชอบ		(นางสุรารัตน์ สุขมะตัน) ผู้อำนวยการส่วนการโยธา รักษาราชการแทนผู้อำนวยการสำนักช่าง
เห็นชอบ		(นายทิตยาพร เพชรประดับ) รองปลัดองค์การบริหารส่วนจังหวัด
เห็นชอบ		(นางสาวนิภา ประชิพฉาย) ปลัดองค์การบริหารส่วนจังหวัด
อนุมัติ		(นายสุรศักดิ์ สมภักดี) รองนายกองค์การบริหารส่วนจังหวัด ปฏิบัติราชการแทน นายกองค์การบริหารส่วนจังหวัดสระบุรี
แบบแสดง	แผ่นป้ายแสดงรายละเอียดงานก่อสร้างขนาดใหญ่ (ก.2) ขนาด 1.20x2.40 ม.	
มาตราส่วน	NO SCALE	
วัน/เดือน/ปี		
แบบเลขที่		แผ่นที่ 01

ดวงตราหน่วยงานเจ้าของโครงการ
Ø 25 ซม. สีขาว

ชื่อหน่วยงานเจ้าของโครงการ สูง 10 ซม. สีขาว

สถานที่ติดต่อและโทรศัพท์ สูง 5 ซม. สีขาว

1.20

องค์การบริหารส่วนจังหวัดสระบุรี

797 ถนนพหลโยธิน ต.ดาวเรือง อ.เมืองสระบุรี จ.สระบุรี 18000 โทรศัพท์ 036-211852

โครงการ .....
ลักษณะงานก่อสร้าง .....
ผู้รับจ้าง .....
สัญญาเลขที่ .....
ค่าก่อสร้าง .....
ผู้ควบคุมงาน ..... ตำแหน่ง..... โทร.....
คณะกรรมการตรวจการจ้าง
1. ..... ตำแหน่ง..... ประธานกรรมการ
2. ..... ตำแหน่ง..... กรรมการ
3. ..... ตำแหน่ง..... กรรมการ
4. ..... ตำแหน่ง..... กรรมการ

เจ้าหน้าที่บริษัท/วิศวกรผู้รับจ้าง ..... โทร.....

โครงการนี้ก่อสร้างด้วยเงินภาษีของประชาชน

2.40

แผ่นไม้อัด หนา 4 มม.
โครงเคร่าไม้ ขนาด 2"x4"

พื้นป้ายไวนิล สีน้ำเงิน

เส้นกรอบสีขาว หนา 1"

ประเภทและชนิดของสิ่งก่อสร้าง

ปริมาณงานก่อสร้าง

ชื่อ ที่อยู่ผู้รับจ้าง
พร้อมหมายเลขโทรศัพท์

ระยะเวลาเริ่มต้นและสิ้นสุด
สัญญาจ้าง

QR CODE ขนาด 0.15x0.15 ม.

วงเงินค่าก่อสร้าง

ชื่อเจ้าหน้าที่ของส่วนราชการ
ผู้ควบคุมงาน

เจ้าหน้าที่ของบริษัทวิศวกรที่ปรึกษา/ผู้รับจ้าง
ผู้ควบคุมงาน พร้อมหมายเลขโทรศัพท์

แบบขยายแผ่นป้ายแสดงรายละเอียดงานก่อสร้างขนาดใหญ่ (ก.2) ขนาด 1.20x2.40 ม.

คณะกรรมการจัดทำแบบรูปรายการงานก่อสร้าง
ตามคำสั่ง อบจ.สบ. 1573 / 2568
ลงวันที่ 15 พฤษภาคม 2568
แบบแปลนเลข 701/67

..... ประธานกรรมการ
..... กรรมการ
..... กรรมการ
..... กรรมการ
..... กรรมการ

องค์การบริหารส่วนจังหวัดสระบุรี

โครงการ

แบบขยายป้ายโครงการฯ
ขนาด 1.20x2.40 ม.

เขียนแบบ	.....	(นายอลงกรณ์ นาคปริชา) ผู้ช่วยนายช่างเขียนแบบ
วิศวกร ตรวจแบบ	.....	(นายพรชัย แก้วบังวัน) วิศวกรโยธาชำนาญการพิเศษ (วช.)
ตรวจสอบ	.....	(นายฤชากร ทองทัย) หัวหน้าฝ่ายออกแบบ
ตรวจสอบ	.....	(นายฤชากร ทองทัย) หัวหน้าฝ่ายออกแบบ รักษาการในตำแหน่งหัวหน้าฝ่ายสำรวจ
ตรวจทาน	.....	(นางสรารัตน์ สุขมะตัน) ผู้อำนวยการส่วนการโยธา รักษาราชการแทนผู้อำนวยการส่วนควบคุมการก่อสร้าง
เห็นชอบ	.....	(นางสรารัตน์ สุขมะตัน) ผู้อำนวยการส่วนการโยธา รักษาราชการแทนผู้อำนวยการสำนักช่าง
เห็นชอบ	.....	(นางทิตยาพร เพชรประดับ) รองปลัดองค์การบริหารส่วนจังหวัด
เห็นชอบ	.....	(นางสาวนิภา ประชีพฉาย) ปลัดองค์การบริหารส่วนจังหวัด
อนุมัติ	.....	(นายสุรศักดิ์ สมภักดี) รองนายกองค์การบริหารส่วนจังหวัด ปฏิบัติราชการแทน นายกองค์การบริหารส่วนจังหวัดสระบุรี
แบบแสดง	แบบขยายป้ายแสดงรายละเอียดงานก่อสร้างขนาดใหญ่ (ก.2) ขนาด 1.20x2.40 ม.	
มาตราส่วน	NO SCALE	
วัน/เดือน/ปี	.....	
แบบเลขที่	แผ่นที่ 02	

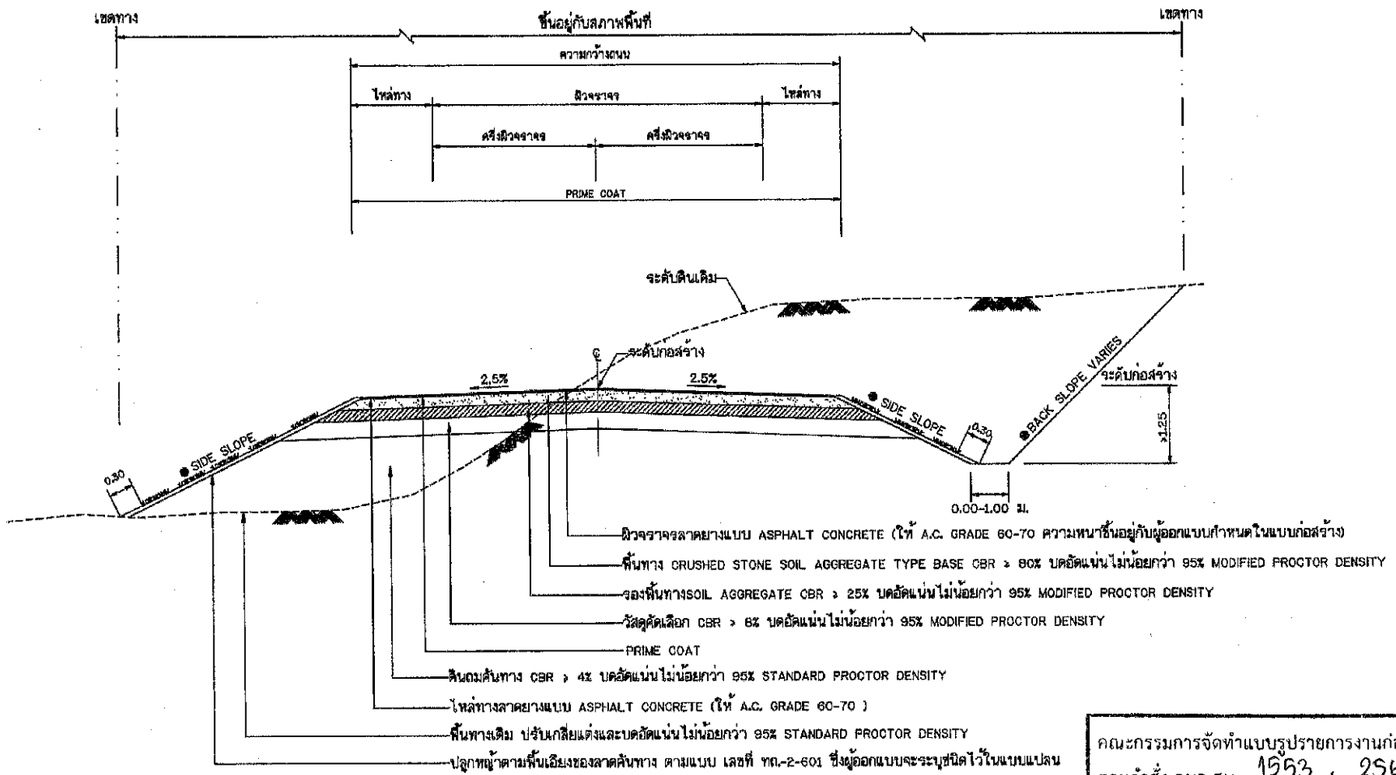

รูปตัดแสดงโครงสร้างถนนดินตัด ดินถมและคุณสมบัติวัสดุ

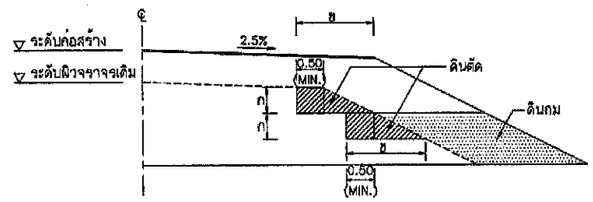

รูปตัดการก่อสร้างลาดคันทางบนถนนเดิม

งานตัด ได้แก่ (งานตัดดิน , งานตัดหินผุ , งานตัดหินแข็ง และงานตัดอื่น ๆ)

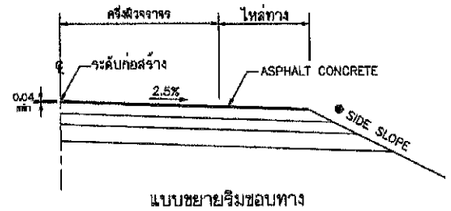

แบบขยายริมขอบทาง

ถนนผิวจราจรแบบ ASPHALT CONCRETE

ตารางแนะนำการออกแบบความหนาของชั้นโครงสร้างทาง(ระยะเวลาการออกแบบ 7 ปี)

ดินเดิมหรือดินคันทางเดิม (CBR)	ผิวASPHALT CONCRETE (เซนติเมตร)	ปริมาณจราจร (คันต่อวัน)	วัสดุคัดเลือก (เมตร)	วัสดุรองพื้นทาง (เมตร)	วัสดุพื้นทาง (เมตร)
4%	4	≤ 500	–	0.20	0.20
	4	501 – 1000	0.20	0.20	0.20
	5	1001 – 1500	0.20	0.20	0.20
	5	1501 – 2000	0.20	0.25	0.25
6%	4	501 – 1000	0.10	0.20	0.20
	5	1001 – 1500	0.10	0.20	0.20
	5	1501 – 2000	0.10	0.25	0.25
8%	4	501 – 1000	–	0.20	0.20
	5	1001 – 1500	–	0.20	0.20
	5	1501 – 2000	–	0.25	0.25

ตารางแนะนำการออกแบบความหนาของชั้นโครงสร้างทาง(ระยะเวลาการออกแบบ 10 ปี)

ดินเดิมหรือดินคันทางเดิม (CBR)	ผิวASPHALT CONCRETE (เซนติเมตร)	ปริมาณจราจร (คันต่อวัน)	วัสดุคัดเลือก (เมตร)	วัสดุรองพื้นทาง (เมตร)	วัสดุพื้นทาง (เมตร)
4%	5	≤ 1000	0.20	0.25	0.20
	6	2000 – 3001	0.20	0.25	0.25
	8	2001 – 3000	0.20	0.25	0.25
	10	3001 – 4000	0.20	0.25	0.25
6%	5	≤ 1000	0.10	0.25	0.20
	6	2000 – 3001	0.10	0.25	0.25
	8	2001 – 3000	0.10	0.25	0.25
	10	3001 – 4000	0.10	0.25	0.25
8%	5	≤ 1000	–	0.25	0.20
	6	2000 – 3001	–	0.25	0.25
	8	2001 – 3000	–	0.25	0.25
	10	3001 – 4000	–	0.25	0.25

คณะกรรมการจัดทำแบบรูปรายการงานก่อสร้าง
ตามคำสั่ง อบจ.สบ. 1553 / 2568
ลงวันที่ 15 พฤศจิกายน 2568
แบบแปลนเลข 27167
.....ประธานกรรมการ
.....กรรมการ
.....กรรมการ
.....กรรมการ
.....กรรมการ

ตารางแสดงค่าลาดตัดคันทาง (BACK SLOPE)

และค่าลาดถมคันทาง (SIDE SLOPE)

ความสูงของการตัด หรือ ถม (เมตร)	ดิน		หินผุ		หินแข็ง	
	ตัด	ถม	ตัด	ถม	ตัด	ถม
0.00 – 3.00	2:1	2:1	1:1	1.5:1	0.25:1	1:1

- อัตราส่วนในตารางเป็นแนวราบ : แนวดิ่ง
- ในกรณีที่การถมหรือการตัด สูงกว่า 3.00 เมตร ให้ใช้ตามรูปตัดมาตรฐานทางที่ถมสูง หรือ ตัดลึกมาก ตามแบบ ทถ.-2-501

⊛ ถ้าไม่ได้กำหนดเป็นอย่างอื่นในแบบรูปตัดตามขวาง ค่า BACK SLOPE และ SIDE SLOPE ให้ใช้ค่าตามตารางนี้

รายการประกอบแบบ

1. คุณสมบัติวัสดุ นอกเหนือจากที่ระบุในแบบให้เป็นไปตามมาตรฐานงานทางหลวงท้องถิ่น มทช.201 ถึง มทช.231 เฉพาะในส่วนที่เกี่ยวข้องเท่านั้น
2. จำนวนชั้นบันไดมากน้อยขึ้นอยู่กับความสูงของคันทางเดิม
3. ส่วน ' ก ' ให้อยู่ในดุลยพินิจของผู้ควบคุมการก่อสร้าง
4. ส่วน ' ข ' กว้างพอที่เครื่องจักรขดอัดดินสามารถทำงานได้
5. มิติที่กำหนดเป็น เมตร นอกจากจะระบุเป็นอย่างอื่น
6. ความหนาของผิวจราจรลาดยางแบบ ASPHALT CONCRETE ผู้ออกแบบจะเป็นผู้กำหนดในแบบก่อสร้างแต่ละสายทาง และควรหนาไม่น้อยกว่า 0.04 ม.

หมายเหตุ

1. กรณีวัสดุคันทางมีค่าCBR < 4% ต้องออกแบบโครงสร้างคันทางเป็นพิเศษ
2. วัสดุที่ใช้ทำคันทางจะต้องมีค่า CBR.ไม่น้อยกว่าค่าCBR.ของดินเดิมและไม่น้อยกว่า 4 %
3. รับน้ำหนักรถบรรทุก 25 ตัน (รถ 10 ล้อ 3 เพลา)
4. ความหนาของชั้นโครงสร้างทาง ผู้ออกแบบจะต้องเป็นผู้กำหนดในแบบก่อสร้างแต่ละสายทาง
5. แบบถนนผิวจราจรแบบ ASPHALT CONCRETE ปรับปรุงจากแบบเลขที่ทล.-2-303/45 แก้ไขครั้งที่ 1 ของกรมทางหลวงชนบท

กรมทางหลวงชนบท	แบบมาตรฐานงานทาง สำหรับองค์กรปกครองส่วนท้องถิ่น
ถนนผิวจราจรแอสฟัลต์คอนกรีต (ASPHALT CONCRETE)	
แบบเลขที่ ทถ-2-303	แผ่นที่ 23

ข้อกำหนดงานเสริมผิวและซ่อมสร้างผิวแอสฟัลต์คอนกรีต

1. ผู้รับจ้างจะต้องส่งแผนการปฏิบัติงานภายใน 7 วัน นับถัดจากวันลงนามในสัญญาต่อผู้ว่าจ้าง เพื่อที่จะทำการตรวจสอบและอนุมัติให้ใช้เป็นแผนการปฏิบัติงาน
2. ผู้รับจ้างจะต้องประสานกับผู้ควบคุมงานจัดส่งวัสดุงานทางภายใน 15 วัน นับถัดจากวันลงนามในสัญญา เพื่อตรวจสอบหรือออกแบบผิวทางตามมาตรฐานงานทางหลวงชนบท
3. งานดินถมคันทาง
   3.1 วัสดุที่ใช้ในงานดินถมคันทางต้องเป็นวัสดุที่มีคุณภาพตามมาตรฐานวัสดุดินคันทาง (มทช. 201–2545) ซึ่งได้ผ่านการทดสอบและรับรองให้ใช้ได้แล้ว
   3.2 วัสดุที่จะทำการบดอัดแต่ละชั้นต้องผสมให้เข้ากันก่อน แล้วพรมน้ำตามจำนวนที่กำหนด ใช้รถกรดปาดเกลี่ยให้วัสดุมีความชื้นสม่ำเสมอก่อนทำการบดอัดแน่น
   3.3 การถมคันทางให้ถมเป็นชั้นๆ ชั้นหนึ่งๆ หนาไม่เกิน 20 เซ็นติเมตร ทุกชั้นต้องบดอัดแน่นไม่น้อยกว่าร้อยละ 95% Standard Proctor Density
4. งานชั้นรองพื้นทาง
   4.1 วัสดุที่ใช้ในงานรองพื้นทาง ต้องเป็นวัสดุที่มีคุณภาพตามมาตรฐานวัสดุรองพื้นทาง (มทช.202–2545) ซึ่งได้ผ่านทดสอบและรับรองให้ใช้ได้แล้ว
   4.2 บนผิวจราจรเดิม หรือคันทางใหม่ ถ้ามีหลุมจะต้องกลบและบดอัดให้แน่นก่อน แล้วจึงนำวัสดุรองพื้นทางมาเกลี่ยแผ่บดอัดเป็นชั้นๆ ชั้นหนึ่งหนาไม่เกิน 20 เซนติเมตร และให้มีความหนาแน่นแต่ละชั้นไม่น้อยกว่าร้อยละ 95% Modified Proctor Density
5. งานชั้นพื้นทาง
   5.1 วัสดุในงานพื้นทาง ต้องเป็นวัสดุที่มีคุณภาพตามมาตรฐานวัสดุพื้นทางหินคลุก (มทช.203–2545) ซึ่งได้ผ่านการทดสอบและรับรองให้ใช้ได้แล้ว
   5.2 บริเวณใดหรือช่วงใดพบว่าวัสดุพื้นทางเกิดการแยกตัว (Segregation) จากการเกลี่ยแผ่บดอัดจะต้องขุดคุ้ย (Scarify) ออกและผสมคลุกเคล้าให้เข้ากันใหม่ หากวัสดุที่ทำการคลุกเคล้าใหม่นั้นตรวจพบว่าคุณสมบัติไม่ถูกต้องตามข้อกำหนด ให้นำวัสดุนั้นออกและนำวัสดุที่มีคุณสมบัติที่ถูกต้องมาใส่แทน
   5.3 Control Test จะเก็บตัวอย่างทดสอบทุกๆ ระยะ 1,000 เมตร และทุกตำแหน่งที่วัสดุแปรเปลี่ยนการทดสอบเพียง Sieve Analysis และ Compaction เท่านั้นแต่ทั้งนี้ หากเกิดความสงสัยวัสดุตำแหน่งใด ผู้ควบคุมงานสามารถทดสอบทั้งหมดเหมือน General Test ได้
   5.4 ทดสอบความแน่นในสนาม (Field Density) พื้นที่ 450 ตารางเมตรต่อ 1 หลุมตัวอย่าง หรือตามที่กำหนดไว้เป็นอย่างอื่น
6. งาน Prime Coat มทช.225–2545
   6.1 ยางแอสฟัลต์ เป็นชนิด MC–70 หรือ CSS–1 ปริมาณการใช้ 0.80–1.40 ลิตร/ตารางเมตร
   6.2 ผิวหน้าพื้นทางจะต้องสะอาดปราศจากฝุ่นและหินที่หลุดหรือวัสดุอื่นใด โดยการกวาดและเป่าเศษวัสดุออก
7. งาน Tack Coat มทช.227–2545
   7.1 ยางแอสฟัลต์ เป็นชนิด CRS–2 ปริมาณการใช้ 0.10–0.30 ลิตร/ตารางเมตร
   7.2 ก่อนที่จะทำการ Tack Coat จะต้องทำการกวาดฝุ่นและหินที่หลุดออกให้หมดแล้วใช้เครื่องเป่าลมเป่าฝุ่นออกให้หมด
   7.3 เมื่อลาดยางแอสฟัลต์แล้วจะต้องทิ้งไว้ประมาณ 10–18 ชั่วโมง ก่อนที่จะทำผิวชั้นต่อไป
8. งานแอสฟัลต์คอนกรีต
   8.1 พื้นผิวที่จะปูแอสฟัลต์คอนกรีตจะต้องทำการ Prime Coat ตาม มทช.225–2545 หรือ Tack Coat ตาม มทช.227–2545 ก่อน
   8.2 พื้นทางจะต้องสะอาดปราศจากฝุ่น หรือวัสดุไม่พึงประสงค์อื่นปะปน
   8.3 พื้นทางเดิมที่เกิดการยุบตัว (Depression) หรือเป็นแอ่งเฉพาะแห่ง แต่ไม่ใช่จุดอ่อนตัว (Soft Spot) ถ้าแอ่งลึกไม่เกิน 30 มิลลิเมตร อาจแยกปูเสริมเพื่อปรับระดับเฉพาะส่วนที่ยุบตัวหรือเป็นแอ่งก่อน หรือจะปูรวมไปพร้อมกันกับ การปูชั้นทางแอสฟัลต์คอนกรีตก็ได้ โดยให้อยู่ในดุลพินิจของผู้ควบคุมงาน แต่ทั้งนี้ความหนารวมที่จะปูจะต้องไม่เกิน 80 มิลลิเมตร หากความหนาเกิน 80 มิลลิเมตร จะต้องแยกปูเสริมเพื่อปรับระดับเฉพาะส่วนที่ยุบตัวหรือเป็นแอ่งก่อน ถ้าแอ่งลึกเกิน 50 มิลลิเมตร จะต้องปูเสริมปรับระดับเฉพาะส่วนที่ยุบตัวก่อน โดยให้ปูเป็นชั้นๆ หนาไม่เกินชั้นละ 50 มิลลิเมตร
   8.4 ผิวพื้นสะพานคอนกรีตที่จะต้องปูแอสฟัลต์คอนกรีต จะต้องขุดวัสดุยาแนวรอยแตก และรอยต่อส่วนเกินที่ติดอยู่ที่ผิวพื้นคอนกรีตออกให้หมด ล้างทำความสะอาดทิ้งไว้ให้แห้งแล้วใช้เครื่องเป่าลมเป่าฝุ่นออกให้หมดแล้วก็ทำ Tack Coat ก่อนปูแอสฟัลต์คอนกรีต
   8.5 อุณหภูมิแอสฟัลต์คอนกรีต เมื่อมาถึงสถานที่ก่อสร้างจะต้องมีอุณภูมิไม่น้อยกว่า 132 °C และเมื่อปูบนพื้นทางแล้วจะต้องมีอุณภูมิไม่น้อยกว่า 121 °C
   8.6 ทำการเก็บวัสดุแอสฟัลต์คอนกรีตหน้างาน พื้นที่ 9,000 ตารางเมตร ต่อ 1ตัวอย่าง ทดสอบตาม มทช(ท)607–2545 เพื่อหาขนาดคละของมวลรวมและปริมาณแอสฟัลต์ซิเมนต์ที่ใช้
   8.7 การปูแอสฟัลต์คอนกรีตจะต้องได้ความหนาตามข้อกำหนด และผิวหน้าจะต้องมีความเรียบ ความแน่นสม่ำเสมอทั้งทางด้านตามขวางและตามยาว โดยไม่มีรอยฉีก (Tearing) รอยเคลื่อนตัวเป็นแอ่ง (Shoving) การแยกตัวของส่วนผสมหรือความเสียหายอื่นๆ เกิดขึ้น หากปรากฏว่ามีความเสียหายเกิดขึ้นให้รีบแก้ไขทันที ส่วนผสมที่มีลักษณะจับตัวกันเป็นก้อนแข็งห้ามนำมาใช้
   8.8 การบดอัดทับภายหลังจากที่ได้ปูแอสฟัลต์คอนกรีตลงบนผิวทางแล้ว ให้บดทับครั้งแรกด้วยรถบดล้อเหล็ก 2 ล้อ หรือ 3 ล้อ ที่มีน้ำหนักประมาณ 8–10 ตัน จำนวน 2 เที่ยว แล้วจึงตามด้วยรถบดล้อยางที่น้ำหนักประมาณ 10–12 ตัน ทันที เมื่อได้ความหนาแน่นตามที่ต้องการแล้ว ลบรอยร่องล้อด้วยรถบดล้อเหล็ก 2 ล้อ อีกครั้งหนึ่ง
9. การตรวจสอบแอสฟัลต์คอนกรีตที่ก่อสร้างแล้ว
   9.1 ลักษณะผิว (Surface Texture) จะต้องมีระดับความลาดตามแบบ มีลักษณะผิวและลักษณะการบดอัดที่สม่ำเสมอ ไม่ปรากฏความเสียหาย เช่น ผิวหน้าหลุด (Pull) รอยฉีก (Tear) ผิวหน้าหลวมหรือแยกตัว (Segregation) เป็นคลื่น (Ripple) หรือความเสียหายอื่นๆ หากตรวจสอบแล้วปรากฏว่ามีความเสียหายดังกล่าวจะต้องดำเนินการแก้ไขให้ถูกต้องเรียบร้อยตามผู้ควบคุมงานเห็นสมควร
   9.2 ความหนาของผิวทางแอสฟัลต์คอนกรีตให้เจาะตัวอย่างความหนาทุกๆ ระยะไม่เกิน 250 เมตร จำนวน 1 ก้อนตัวอย่าง หรือจำนวน 3 ก้อนตัวอย่าง ในแนวตั้งฉากกับแนวถนน และก้อนตัวอย่างจะต้องห่างกันไม่น้อยกว่า 2.00 เมตร และนำมาหาค่าเฉลี่ยความหนาจะต้องไม่น้อยกว่าที่กำหนดไว้ในแบบ
   9.3 ความแน่น (Density) หลังจากที่ได้ทำการบดอัดแอสฟัลต์คอนกรีตบนผิวทางเรียบร้อยแล้วให้ทำการเจาะก้อนตัวอย่างเป็นตัวแทนของชั้นทางแอสฟัลต์คอนกรีตในสนามที่ก่อสร้างเสร็จเรียบร้อยแล้วด้วยเครื่องเจาะเก็บตัวอย่างจำนวน 1 ก้อนตัวอย่าง ทุกๆ ระยะ 250 เมตร แล้วนำมาทดลองหาความหนาแน่น ซึ่งจะต้องไม่น้อยกว่าร้อยละ 98 ของค่า Marshall Density
   9.4 การซ่อมหลุมที่เจาะก้อนตัวอย่าง จะต้องทำความสะอาดหลุมให้เรียบร้อย และทำการ Tack Coat ก่อนที่จะปะซ่อมด้วยแอสฟัลติกคอนกรีตที่มีอุณหภูมิไม่น้อยกว่า 121° C ให้ผิวเรียบเสมอผิวทาง และได้ความหนาแน่นตามแบบกำหนด
10. การอำนวยการและควบคุมการจราจรระหว่างก่อสร้าง ในระหว่างการก่อสร้างผิวจราจรแอสฟัลต์คอนกรีตจะต้องจัดและควบคุมการจราจรไม่ให้ผ่านผิวทางที่ก่อสร้างใหม่ จนกว่าผิวทางจะเย็นตัวลงมากพอที่จะเปิดให้การจราจรผ่านแล้วจะไม่ทำให้เกิดร่องรอยบนผิวทางนั้น โดยต้องติดตั้งป้ายจราจรพร้อมอุปกรณ์ควบคุมการจราจรอื่นๆ ที่จำเป็นตามที่ผู้ว่าจ้างกำหนดพร้อมจัดหาบุคลากร เพื่ออำนวยการจราจรให้ผ่านพื้นที่ก่อสร้างได้โดยสะดวกปลอดภัย และไม่ทำให้ผิวทางแอสฟัลต์คอนกรีตเสียหาย ระยะเวลาในการปิดจราจรให้อยู่ในดุลพินิจของผู้ควบคุมงาน

คณะกรรมการจัดทำแบบรูปรายการงานก่อสร้าง
ตามคำสั่ง อบจ.สข. 1553 / 2568
ลงวันที่ 19 พฤศจิกายน 2568
แบบแปลนเลข 21164
.....ประธานกรรมการ
.....กรรมการ
.....กรรมการ
.....กรรมการ
.....กรรมการ

กรมการปกครองส่วนท้องถิ่น	แบบมาตรฐานงานทาง สำหรับองค์กรปกครองส่วนท้องถิ่น
งานเสริมผิวและซ่อมสร้างผิวแอสฟัลต์คอนกรีต (ข้อกำหนดการก่อสร้าง)	
แบบเลขที่ ทถ–7–601	แผ่นที่ 100

ประเภทป้ายบังคับ (บ)



บ-1 บ-2 บ-3 บ-4 บ-5 บ-6 บ-7 บ-8 บ-9 บ-10 บ-11 บ-12
บ-13 บ-14 บ-15 บ-16 บ-17 บ-18 บ-19 บ-20 บ-21 บ-22 บ-23 บ-24
บ-25 บ-26 บ-27 บ-28 บ-29 บ-30 บ-31 บ-32 บ-33 บ-34 บ-35 บ-36
บ-37 บ-38 บ-39 บ-40 บ-41 บ-42 บ-43 บ-44 บ-45 บ-46 บ-47 บ-48
บ-49 บ-50 บ-51 บ-52 บ-53 บ-54 บ-55

ประเภทป้ายเตือน (ต)



ต-1 ต-2 ต-3 ต-4 ต-5 ต-6 ต-7 ต-8 ต-9 ต-10 ต-11 ต-12
ต-13 ต-14 ต-15 ต-16 ต-17 ต-18 ต-19 ต-20 ต-21 ต-22 ต-23 ต-24
ต-25 ต-26 ต-27 ต-28 ต-29 ต-30 ต-31 ต-32 ต-33 ต-34 ต-35 ต-36
ต-37 ต-38 ต-39 ต-40 ต-41 ต-42 ต-43 ต-44 ต-45 ต-46 ต-47 ต-48
ต-49 ต-50 ต-51 ต-52 ต-53 ต-54 ต-55 ต-56 ต-57 ต-58 ต-59 ต-60
ต-61 ต-62 ต-63 ต-64 ต-65 ต-66 ต-67 ต-68 ต-69 ต-70 ต-71
ต-72 ต-73 ต-74 ต-75 ต-76 ต-77 ต-78

ต-77และต-78 ขนาดป้ายและข้อความปรับเปลี่ยนได้ตามความเหมาะสม

ประเภทป้ายบังคับ (บ)

ลำดับที่	ชื่อเครื่องหมาย	รหัส
1	หยุด	บ-1
2	ให้ทาง	บ-2
3	ให้รถสวนทางมาก่อน	บ-3
4	ห้ามแซง	บ-4
5	ห้ามเข้า	บ-5
6	ห้ามกลับรถไปทางขวา	บ-6
7	ห้ามกลับรถไปทางซ้าย	บ-7
8	ห้ามเลี้ยวซ้าย	บ-8
9	ห้ามเลี้ยวขวา	บ-9
10	ห้ามเปลี่ยนช่องเดินรถไปทางซ้าย	บ-10
11	ห้ามเปลี่ยนช่องเดินรถไปทางขวา	บ-11
12	ห้ามเลี้ยวขวาหรือกลับรถ	บ-12
13	ห้ามเลี้ยวซ้ายหรือกลับรถ	บ-13
14	ห้ามรถยนต์	บ-14
15	ห้ามรถบรรทุก	บ-15
16	ห้ามรถจักรยานยนต์	บ-16
17	ห้ามรถท่าง	บ-17
18	ห้ามรถยนต์สามล้อ	บ-18
19	ห้ามรถสามล้อ	บ-19
20	ห้ามรถจักรยาน	บ-20
21	ห้ามล้อเลื่อนลากเข็น	บ-21
22	ห้ามรถยนต์ที่ใช้ในการเกษตร	บ-22
23	ห้ามเกวียน	บ-23
24	ห้ามรถจักรยานยนต์และ รถยนต์	บ-24
25	ห้ามรถจักรยาน รถสามล้อ และ ล้อเลื่อนลากเข็น	บ-25
26	ห้ามรถจักรยานยนต์และ รถยนต์สามล้อ	บ-26
27	ห้ามใช้เสียง	บ-27
28	ห้ามคน	บ-28
29	ห้ามจอดรถ	บ-29
30	ห้ามหยุดรถ	บ-30
31	หยุดตรวจ	บ-31
32	จำกัดความเร็ว	บ-32
33	ห้ามรถหนักเกินกำหนด	บ-33
34	ห้ามรถกว้างเกินกำหนด	บ-34
35	ห้ามรถสูงเกินกำหนด	บ-35
36	ห้ามรถยาวเกินกำหนด	บ-36
37	ให้เดินรถทางเดียวไปข้างหน้า	บ-37
38	ทางเดินรถทางเดียวไปทางซ้าย	บ-38
39	ทางเดินรถทางเดียวไปทางขวา	บ-39
40	ให้ชิดซ้าย	บ-40
41	ให้ชิดขวา	บ-41
42	ให้ไปทางซ้ายหรือ ทางขวา	บ-42
43	ให้เลี้ยวซ้าย	บ-43
44	ให้เลี้ยวขวา	บ-44
45	ให้เลี้ยวซ้ายหรือ เลี้ยวขวา	บ-45
46	ให้ตรงไปหรือ เลี้ยวซ้าย	บ-46
47	ให้ตรงไปหรือ เลี้ยวขวา	บ-47
48	วงเวียน	บ-48
49	ช่องเดินรถประจำทาง	บ-49
50	ช่องเดินรถมวลชน	บ-50
51	ช่องเดินรถจักรยานยนต์	บ-51
52	ช่องเดินรถจักรยาน	บ-52
53	เฉพาะคนเดิน	บ-53
54	ให้ใช้ความเร็ว	บ-54
55	ชุดเขตบังคับ	บ-55

ประเภทป้ายเตือน (ต.)

ลำดับที่	ชื่อเครื่องหมาย	รหัส
1-10	ทางโค้งต่างๆ	ต-1 ถึง ต-10
11-20	ทางแยกต่างๆ	ต-11 ถึง ต-20
21	วงเวียนข้างหน้า	ต-21
22	ทางแคบทั้งสองด้าน	ต-22
23	ทางแคบด้านซ้าย	ต-23
24	ทางแคบด้านขวา	ต-24
25	สะพานแคบ	ต-25
26	ช่องจราจรปิดด้านซ้าย	ต-26
27	ช่องจราจรปิดด้านขวา	ต-27
28	ทางข้ามรถไฟไม่มีเครื่องกั้นทาง	ต-28
29	ทางข้ามรถไฟมีเครื่องกั้นทาง	ต-29
30	ทางข้ามรถไฟติดทางแยก	ต-30
31	ทางแคบ	ต-31
32	ทางลอดต่ำ	ต-32
33	ทางขึ้นลาดชัน	ต-33
34	ทางลงลาดชัน	ต-34
35	เตือนรถกระโดด	ต-35
36	ผิวทางชำรุดระ	ต-36
37	ทางเป็นแอ่ง	ต-37
38	ทางลื่น	ต-38
39	ผิวทางร่วน	ต-39
40	ระวังหินร่วง	ต-40
41	สะพานเปิดได้	ต-41
42-43	ให้เปลี่ยนช่องจราจร	ต-42 ถึง ต-43
44	ออกทางขนาน	ต-44
45	เข้าทางหลัก	ต-45
46-47	ทางร่วม	ต-46 ถึง ต-47
48	ทางคู่ข้างหน้า	ต-49
49	สิ้นสุดทางคู่	ต-50
50-51	จุดกลับรถ	ต-50 ถึง ต-51
52	ทางเดินรถสองทาง	ต-52
53	สัญญาณจราจร	ต-53
54	หยุดข้างหน้า	ต-54
55	ให้ทางข้างหน้า	ต-55
56	ระวังคนข้ามถนน	ต-56
57	โรงเรียนระวังเด็ก	ต-57
58	ระวังสัตว์	ต-58
59	ระวังเครื่องบินต่ำ	ต-59
60	ระวังอันตราย	ต-60
61	เขตห้ามแซง	ต-61
62-73	เตือนแนวทางต่างๆ	ต-62 ถึง ต-73
74	สลับกันไป	ต-74
75	ทางแยก	ต-75
76	ป้ายเตือนความเร็ว	ต-76
77	ป้ายข้อความ	ต-77
78	ป้ายข้อความ	ต-78

หมายเหตุ

แบบป้ายจราจรป้ายบังคับและป้ายเตือนปรับปรุงจากแบบเลขที่ทช.3-101/45 ของกรมทางหลวงชนบท

คณะกรรมการจัดทำแบบรูปรายการงานก่อสร้าง
ตามคำสั่ง อบจ.สม. 1583 / 2568
ลงวันที่ 15 พฤษภาคม 2568
แบบแปลนเลข 21167
.....ประธานกรรมการ
.....กรรมการ
.....กรรมการ
.....กรรมการ

กรมทางหลวงชนบท
แบบมาตรฐานงานทาง
สำหรับองค์กรปกครองส่วนท้องถิ่น
ป้ายจราจรป้ายบังคับและป้ายเตือน

หมายเหตุ - การเลือกใช้ขนาดของป้ายจราจร

ขนาดป้ายจราจร	ประเภททาง	ความเร็วจำกัด (กม./ชม.)
1	สำหรับทางหลวงท้องถิ่น ขนาดเล็ก ตรอก ซอย หรือถนนในเมืองที่มีเขตทางจำกัด	45
2	สำหรับทางหลวงท้องถิ่น และ ทางหลวงชนบท	60
3	สำหรับทางหลวงท้องถิ่น จำนวนช่องจราจร ไม่เกิน 4 ช่องทางจราจร	75
4	สำหรับทางหลวงท้องถิ่น ที่มีช่องจราจรตั้งแต่ 4 ช่องจราจรขึ้นไป	90

แบบเลขที่ ทถ-3-101	แผ่นที่ 40

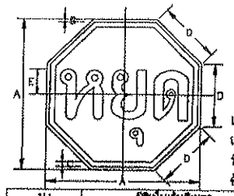

เว้นขอบป้าย สีแดงสะท้อนแสง
เส้นขอบป้าย สีขาวสะท้อนแสง
พื้นป้าย สีแดงสะท้อนแสง
อักษร สีขาวสะท้อนแสง

U1 ขนาดป้ายจราจร	มิติเป็นเซ็นติเมตร				
	A	B	C	D	E
1	--	--	--	--	--
2	60	1	2	20	10
3	75	1.5	2.5	25	12.5
4	90	2	3	30	15

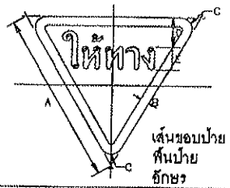

เส้นขอบป้าย สีแดงสะท้อนแสง
พื้นป้าย สีขาวสะท้อนแสง
อักษร สีดำสะท้อนแสง

U2 ขนาดป้ายจราจร	มิติเป็นเซ็นติเมตร				
	A	B	C	D	E
1	--	--	--	--	--
2	60	4	4	13.3	10
3	75	5	5	13	12
4	90	6	6	20	15

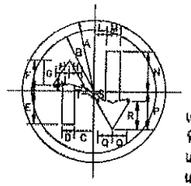

เส้นขอบป้าย สีแดงสะท้อนแสง
พื้นป้าย สีขาวสะท้อนแสง
เครื่องหมาย ลูกศรทางซ้ายสีแดงสะท้อนแสง
เครื่องหมาย ลูกศรทางซ้ายสีดำไม่สะท้อนแสง

U3 ขนาดป้ายจราจร	มิติเป็นเซ็นติเมตร																		
	A	B	C	D	E	F	G	H	J	L	M	N	P	Q	R	S	T		
1	22.5	19.5	6	3.75	10.5	9.75	7.5	4.25	0.5	3.75	4.5	12.75	12	5.25	9	0.5	0.5		
2	30	26	8	5	14	13	10.5	5.5	0.5	5	6	17	16	8	12	1	1		
3	37.5	32.5	10	6	17.5	16	12	7	0.5	6	7.5	21	20	8.5	15	1	1.5		
4	45	39	12	7.5	21	19.5	15	8.5	1	7.5	9	25.5	24	10.5	18	1.5	1.5		

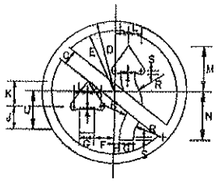

เส้นขอบป้าย สีแดงสะท้อนแสง
เส้นขีดเรียง สีแดงสะท้อนแสง
พื้นป้าย สีขาวสะท้อนแสง
เครื่องหมาย สีดำไม่สะท้อนแสง

U4 ขนาดป้ายจราจร	มิติเป็นเซ็นติเมตร														
	C	D	E	F	G	H	J	K	L	M	N	R	S	T	U
1	3.5	22.5	19.5	6	4.5	3	8	9	5.25	16	15	8.5	0.75	0.5	12
2	5	30	26	8	6	4	10.5	12	7	21	20	11.5	1	0.5	16
3	6	37.5	32.5	10	7.5	5	13	15	8.5	26	25	14.5	1	1	20
4	7	45	39	12	9	6	16	18	10.5	32	30	17	1.5	1	24

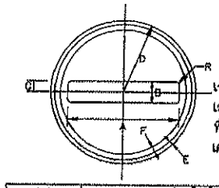

เว้นขอบป้าย สีแดงสะท้อนแสง
เส้นขอบป้าย สีขาวสะท้อนแสง
พื้นป้าย สีแดงสะท้อนแสง
เครื่องหมาย สีขาวสะท้อนแสง

U5 ขนาดป้ายจราจร	มิติเป็นเซ็นติเมตร						
	A	B	C	D	E	F	R
1	32	8	3	22.5	0.8	1.1	0.8
2	43	8	4	30	1	1.4	1
3	54	10	5	37.5	1.3	1.8	1.3
4	65	12	6	45	1.5	2.1	1.5

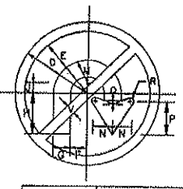

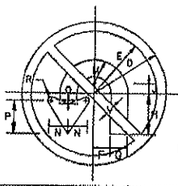

เส้นขอบป้าย สีแดงสะท้อนแสง
เส้นขีดเรียง สีแดงสะท้อนแสง
พื้นป้าย สีขาวสะท้อนแสง
เครื่องหมาย สีดำไม่สะท้อนแสง

U6,U7 ขนาดป้ายจราจร	มิติเป็นเซ็นติเมตร												
	O	E	F	G	H	J	M	N	P	Q	R	V	
1	22.5	19.5	5.25	5.25	12.75	4.5	10.5	0	10.5	0.75	1.125	3.75	
2	30	26	7	7	17	6	14	8	14	1	1.5	5	
3	37.5	32.5	9	9	21	8	18	10.5	18	1	1.5	6	
4	45	39	10.5	10.5	25.5	9	21	12	21.0	1.5	2.25	7.5	

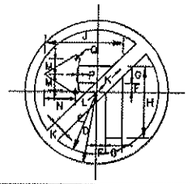

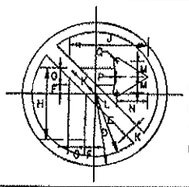

เส้นขอบป้าย สีแดงสะท้อนแสง
เส้นขีดเรียง สีแดงสะท้อนแสง
พื้นป้าย สีขาวสะท้อนแสง
เครื่องหมาย สีดำไม่สะท้อนแสง

U8,U9 ขนาดป้ายจราจร	มิติเป็นเซ็นติเมตร												
	O	E	F	G	H	J	K	L	M	N	P	Q	
1	22.5	19.5	3	5.25	22.5	24.75	3.75	24.75	6	10.5	0.75	1.125	
2	30	26	4	7	30	33	5	33	8	14	1	1.5	
3	37.5	32.5	5	9	37.5	41	6	41	10.5	18	1	1.5	
4	45	39	6	10.5	45	49.5	7.5	49.5	12	21	1.5	2.25	

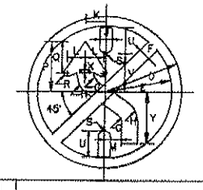

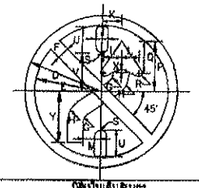

เส้นขอบป้าย สีแดงสะท้อนแสง
เส้นขีดเรียง สีแดงสะท้อนแสง
พื้นป้าย สีขาวสะท้อนแสง
เครื่องหมาย สีดำไม่สะท้อนแสง

U10,U11 ขนาดป้ายจราจร	มิติเป็นเซ็นติเมตร																	
	D	E	F	G	H	I	J	K	L	M	P	Q	R	S	U	V	X	Y
1	22.5	19.5	3.75	0.9	5.33	4.6	3.75	8.23	5.33	4.1	16.5	9.45	0.94	1.88	7.28	12	0.8	19.38
2	30	26	5	1.2	7.1	6	5	8.3	7.1	5.5	22	12.6	1.25	2.5	9.7	16	0.8	20.5
3	37.5	32.5	6.25	1.5	8.88	7.5	6.25	10.38	8.88	6.9	27.5	15.75	1.56	3.13	12.13	20	1	25.63
4	45	39	7.5	1.8	10.65	9	7.5	12.45	10.65	8.3	33	18.9	1.88	3.75	14.55	24	1.2	30.75

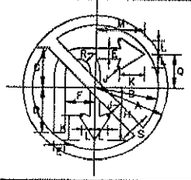

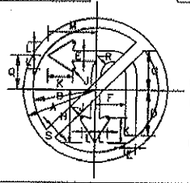

เส้นขอบป้าย สีแดงสะท้อนแสง
เส้นขีดเรียง สีแดงสะท้อนแสง
พื้นป้าย สีขาวสะท้อนแสง
เครื่องหมาย สีดำไม่สะท้อนแสง

U12,U13 ขนาดป้ายจราจร	มิติเป็นเซ็นติเมตร													
	A	B	C	D	E	F	H	J	K	L	M	Q	R	S
1	22.5	19.5	12.3	14	3.5	9.25	16.5	0.75	7.5	4.25	15.25	10.5	3.75	3.75
2	30	26	16.3	18.67	4.67	12.33	22	1	10	5.67	20.33	14	5	5
3	37.5	32.5	20.4	23.3	5.83	15.4	27.5	1.25	12.5	7.08	25.4	17.5	6.25	6.25
4	45	39	24.5	28	7	18.5	33	1.5	15	8.5	30.5	21	7.5	7.5

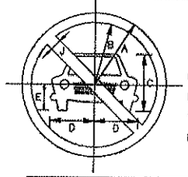

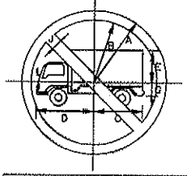

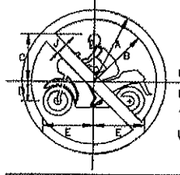

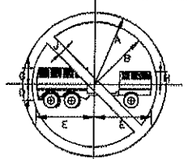

เส้นขอบป้าย สีแดงสะท้อนแสง
เส้นขีดเรียง สีแดงสะท้อนแสง
พื้นป้าย สีขาวสะท้อนแสง
เครื่องหมาย สีดำไม่สะท้อนแสง

U14 ขนาดป้ายจราจร	มิติเป็นเซ็นติเมตร					
	A	B	C	D	E	J
1	22.5	19.5	18.5	12.75	7.5	3.75
2	30	26	22	17	10	5
3	37.5	32.5	27.5	21	12.5	6
4	45	39	33	25.5	15	7.5

U15 ขนาดป้ายจราจร	มิติเป็นเซ็นติเมตร						
	A	B	C	D	E	G	J
1	22.5	19.5	18.5	15	9.0	4.5	3.75
2	30	26	20	22	12.0	6.0	5
3	37.5	32.5	25	27.5	15.0	7.5	6
4	45	39	30	33	18	9	7.5

U16 ขนาดป้ายจราจร	มิติเป็นเซ็นติเมตร					
	A	B	C	D	E	J
1	22.5	19.5	15	6	15.0	3.75
2	30	26	20	8	21.1	5
3	37.5	32.5	25	10	26.4	6
4	45	39	30	12	31.7	7.5

U17 ขนาดป้ายจราจร	มิติเป็นเซ็นติเมตร						
	A	B	C	D	E	H	J
1	22.5	19.5	5.3	5	18	4.4	3.75
2	30	26	7.1	6.5	24	5.8	5
3	37.5	32.5	8.8	8.3	30	7.3	6
4	45	39	10.6	9.93	36	8.7	7.5

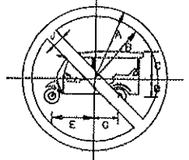

เส้นขอบป้าย สีแดงสะท้อนแสง
เส้นขีดเรียง สีแดงสะท้อนแสง
พื้นป้าย สีขาวสะท้อนแสง
เครื่องหมาย สีดำไม่สะท้อนแสง

U18 ขนาดป้ายจราจร	มิติเป็นเซ็นติเมตร						
	A	B	C	D	E	G	J
1	22.5	19.5	9.2	5.5	13.8	7.4	3.75
2	30	26	12.3	7.4	18.2	9.9	5
3	37.5	32.5	15.4	9.2	22.7	12.4	6
4	45	39	18.43	11.05	27.27	14.88	7.5

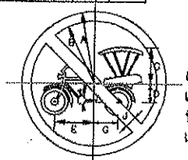

เส้นขอบป้าย สีแดงสะท้อนแสง
เส้นขีดเรียง สีแดงสะท้อนแสง
พื้นป้าย สีขาวสะท้อนแสง
เครื่องหมาย สีดำไม่สะท้อนแสง

U19 ขนาดป้ายจราจร	มิติเป็นเซ็นติเมตร						
	A	B	C	D	E	G	J
1	22.5	19.5	11.5	5.8	12.5	7.5	3.75
2	30	26	15.3	7.7	16.7	10	5
3	37.5	32.5	19.2	9.6	20.8	12.5	6
4	45	39	23.00	11.5	25	15	7.5

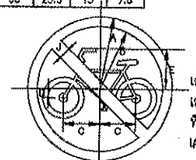

เส้นขอบป้าย สีแดงสะท้อนแสง
เส้นขีดเรียง สีแดงสะท้อนแสง
พื้นป้าย สีขาวสะท้อนแสง
เครื่องหมาย สีดำไม่สะท้อนแสง

U20 ขนาดป้ายจราจร	มิติเป็นเซ็นติเมตร					
	A	B	C	D	E	J
1	22.5	19.5	11.6	2.3	13.2	3.75
2	30	26	15.4	3.3	17.6	5
3	37.5	32.5	19.3	4.2	22	6
4	45	39	23.14	5	26.4	7.5

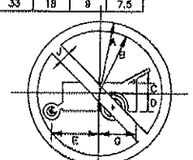

เส้นขอบป้าย สีแดงสะท้อนแสง
เส้นขีดเรียง สีแดงสะท้อนแสง
พื้นป้าย สีขาวสะท้อนแสง
เครื่องหมาย สีดำไม่สะท้อนแสง

U21 ขนาดป้ายจราจร	มิติเป็นเซ็นติเมตร						
	A	B	C	D	E	G	J
1	22.5	19.5	3.35	5.35	14.75	11.05	3.75
2	30	26	4.5	7	19.75	15.8	5
3	37.5	32.5	5.8	9	24.65	19.75	6.25
4	45	39	6.75	10.7	29.6	23.7	7.5

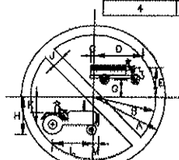

เส้นขอบป้าย สีแดงสะท้อนแสง
เส้นขีดเรียง สีแดงสะท้อนแสง
พื้นป้าย สีขาวสะท้อนแสง
เครื่องหมาย สีดำไม่สะท้อนแสง

U22 ขนาดป้ายจราจร	มิติเป็นเซ็นติเมตร										
	A	B	C	D	E	G	H	J	K	L	M
1	22.5	19.5	0.5	10.75	5.75	2.5	12.75	3.75	6.5	15.5	3
2	30	26	0.75	22.5	7.75	3.5	17	5	8.75	20.75	4.25
3	37.5	32.5	1	28	9.50	4.25	21.25	6.25	10.75	25.75	5.25
4	45	39	1.25	33.75	11.5	5.25	25.5	7.5	13	31	6.25

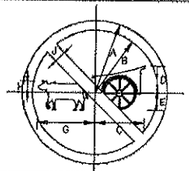

เส้นขอบป้าย สีแดงสะท้อนแสง
เส้นขีดเรียง สีแดงสะท้อนแสง
พื้นป้าย สีขาวสะท้อนแสง
เครื่องหมาย สีดำไม่สะท้อนแสง

U23 ขนาดป้ายจราจร	มิติเป็นเซ็นติเมตร							
	A	B	C	D	E	G	H	J
1	22.5	19.5	15.25	6.5	5.25	17.75	3.5	3.75
2	30	26	20.5	11.5	7	23.75	4.75	5
3	37.5	32.5	25.5	14.25	8.75	29.5	5.75	6.25
4	45	39	30.5	17.25	10.5	35.5	7	7.5

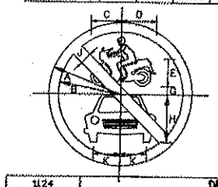

เส้นขอบป้าย สีแดงสะท้อนแสง
เส้นขีดเรียง สีแดงสะท้อนแสง
พื้นป้าย สีขาวสะท้อนแสง
เครื่องหมาย สีดำไม่สะท้อนแสง

U24 ขนาดป้ายจราจร	มิติเป็นเซ็นติเมตร								
	A	B	C	D	E	G	H	J	K
1	22.5	19.5	9.5	10.75	8.5	2.5	14.5	3.75	11
2	30	26	12.8	14.25	11.5	3.25	19.25	5	14.75
3	37.5	32.5	16	18.00	14.25	4.25	24.25	6	18.25
4	45	39	19.25	21.50	17.25	5	29	7.5	22

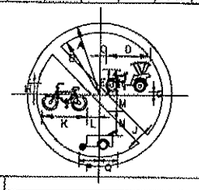

เส้นขอบป้าย สีแดงสะท้อนแสง
เส้นขีดเรียง สีแดงสะท้อนแสง
พื้นป้าย สีขาวสะท้อนแสง
เครื่องหมาย สีดำไม่สะท้อนแสง

U25 ขนาดป้ายจราจร	มิติเป็นเซ็นติเมตร															
	A	B	C	D	E	G	H	J	K	L	M	N	P	Q		
1	22.5	19.5	2.1	12.5	9.25	1.5	3.5	3.75	13.75	4.5	4.75	5.75	7	5.5		
2	30	26	2.7	16.75	9.25	2	4.75	5	18.5	6	6.5	9	9.25	7.5		
3	37.5	32.5	3.4	20.75	10.5	2.5	6	6.3	23	7.5	8	11.25	11.8	9.25		
4	45	39	4.1	25	12.5	3	7.25	7.5	27.75	9	9.75	13.5	14	11.25		

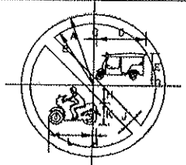

เส้นขอบป้าย สีแดงสะท้อนแสง
เส้นขีดเรียง สีแดงสะท้อนแสง
พื้นป้าย สีขาวสะท้อนแสง
เครื่องหมาย สีดำไม่สะท้อนแสง

U26 ขนาดป้ายจราจร	มิติเป็นเซ็นติเมตร										
	A	B	C	D	E	G	H	J	K	L	M
2	30	26	0.67	20.25	11	3	9.75	5	8.25	17.75	1.75
3	37.5	32.5	0.75	25.5	13.75	3.75	12	6.3	10.25	22	2
4	45	39	1	30.5	16.5	4.5	14.5	7.5	12.25	26.5	2.5

ป้ายจราจรป้ายบังคับ

หมายเหตุ

แบบป้ายจราจรป้ายบังคับ ปรับปรุงจากแบบเลขที่ทช. 3-102/45ของกรมทางหลวงชนบท

คณะกรรมการจัดทำแบบรูปรายการงานก่อสร้าง
ตามคำสั่ง อบจ.สบ. 1553 / 2568
ลงวันที่ 15 พฤษภาคม 2568
แบบแปลนเลข 21169

.....ประธานกรรมการ
.....กรรมการ
.....กรรมการ
.....กรรมการ
.....กรรมการ

กรมทางหลวงชนบท	แบบมาตรฐานงานทาง สำหรับองค์กรปกครองส่วนท้องถิ่น
	ป้ายจราจรป้ายบังคับ
แบบเลขที่ ทล-3-102	แผ่นที่ 41

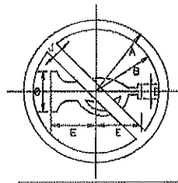

เส้นขอบป้าย สีแดงสะท้อนแสง
เส้นขีดเฉียง สีแดงสะท้อนแสง
พื้นป้าย สีขาวสะท้อนแสง
เครื่องหมาย สีดำไม่สะท้อนแสง

น27 ขนาดป้ายจราจร	มิติเป็นเซ็นติเมตร					
	A	B	C	D	E	J
1	22.5	19.5	12.7	4.5	14.1	3.75
2	30	26	17	6	18.70	5
3	37.5	32.5	21.2	7.5	23.4	6
4	45	39	25.5	9	28.1	7.5

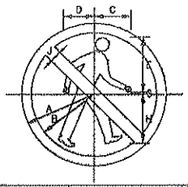

เส้นขอบป้าย สีแดงสะท้อนแสง
เส้นขีดเฉียง สีแดงสะท้อนแสง
พื้นป้าย สีขาวสะท้อนแสง
เครื่องหมาย สีดำไม่สะท้อนแสง

น28 ขนาดป้ายจราจร	มิติเป็นเซ็นติเมตร							
	A	B	C	D	E	G	H	J
1	22.5	19.5	11.25	0.5	17.25	0.5	15.5	3.75
2	30	26	15	12.6	23	0.75	20.75	5
3	37.5	32.5	18.75	16	28.75	1	25.75	6
4	45	39	22.5	19.25	34.5	1.25	31	7.5

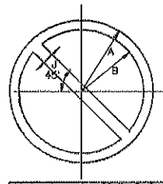

เส้นขอบป้าย สีแดงสะท้อนแสง
พื้นป้าย สีน้ำเงินสะท้อนแสง
เส้นขีดเฉียง สีแดงสะท้อนแสง

น29 ขนาดป้ายจราจร	มิติเป็นเซ็นติเมตร		
	A	B	J
1	22.5	19.5	3.75
2	30	26	5
3	37.5	32.5	6
4	45	39	7.5

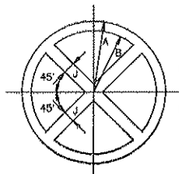

เส้นขอบป้าย สีแดงสะท้อนแสง
พื้นป้าย สีน้ำเงินสะท้อนแสง
เส้นขีดเฉียง สีแดงสะท้อนแสง

น30 ขนาดป้ายจราจร	มิติเป็นเซ็นติเมตร		
	A	B	J
1	22.5	19.5	3.75
2	30	26	5
3	37.5	32.5	6
4	45	39	7.5

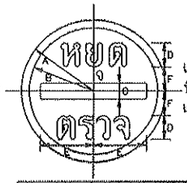

เส้นขอบป้าย สีแดงสะท้อนแสง
พื้นป้าย สีขาวสะท้อนแสง
เครื่องหมาย สีดำไม่สะท้อนแสง

น31 ขนาดป้ายจราจร	มิติเป็นเซ็นติเมตร					
	A	B	C	D	E	F
1	22.5	19.5	5	6.9	16.5	8.9
2	30	26	6.6	9.2	22	9.2
3	37.5	32.5	8.3	11.6	27.5	11.6
4	45	39	9.9	13.9	33	13.9

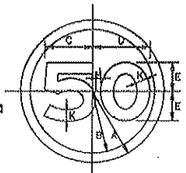

เส้นขอบป้าย สีแดงสะท้อนแสง
พื้นป้าย สีขาวสะท้อนแสง
ตัวเลขตัวอักษร สีดำไม่สะท้อนแสง

น32 ขนาดป้ายจราจร	มิติเป็นเซ็นติเมตร						
	A	B	C	D	E	J	K
1	22.5	19.5	14.8	17.7	9.4	1.6	3.75
2	30	26	19.7	23.6	12.6	2.1	5
3	37.5	32.5	24.6	29.5	15.7	2.6	6.0
4	45	39	29.5	35.4	18.9	3.1	7.5

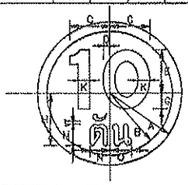

เส้นขอบป้าย สีแดงสะท้อนแสง
พื้นป้าย สีขาวสะท้อนแสง
เครื่องหมาย สีดำไม่สะท้อนแสง

น33 ขนาดป้ายจราจร	มิติเป็นเซ็นติเมตร											
	A	B	C	D	E	G	H	K	L	M	N	O
1	22.5	19.5	12.5	2.4	13.5	5.3	16.1	3.75	1.3	7	5.7	7
2	30	26	16.7	3.2	18	7.0	22	5	1.8	9.4	7.6	9.3
3	37.5	32.5	20.8	4	22.5	8.8	26.9	6.25	2.2	11.7	9.5	11.7
4	45	39	25	4.8	27	10.5	32.3	7.5	2.6	14.1	11.4	14

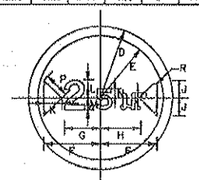

เส้นขอบป้าย สีแดงสะท้อนแสง
พื้นป้าย สีขาวสะท้อนแสง
เครื่องหมาย สีดำไม่สะท้อนแสง

น34 ขนาดป้ายจราจร	มิติเป็นเซ็นติเมตร														
	D	E	F	G	H	J	K	L	M	N	O	P	R
1	22.5	19.5	17.7	11.3	13	3.6	5.7	5.6	3.6	2.9	1.7	8	0.6
2	30	26	23.5	15.1	17.3	7.4	7.6	7.5	5.1	3.8	2.3	10.7	1
3	37.5	32.5	29	18.8	21.6	9.3	9.5	9.3	6.3	4.8	2.9	13.3	1.3
4	45	39	35.3	22.6	26.9	11.1	11.4	11.2	7.6	5.7	3.4	16	1.5

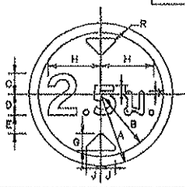

เส้นขอบป้าย สีแดงสะท้อนแสง
พื้นป้าย สีขาวสะท้อนแสง
เครื่องหมาย สีดำไม่สะท้อนแสง

น35 ขนาดป้ายจราจร	มิติเป็นเซ็นติเมตร											
	A	B	C	D	E	G	H	J	K	L		
1	22.5	19.5	8.6	6.6	5.7	5.3	18.4	4.5	0.9	2.8		
2	30	26	8.7	8.8	7.6	7.1	21.9	6	1.2	3.8		
3	37.5	32.5	11	11	9.5	8.9	27.4	7.5	1.5	4.7		
4	45	39	13.1	13.2	11.4	10.7	32.9	9	1.8	5.7		

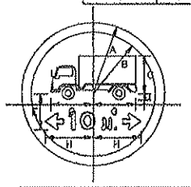

เส้นขอบป้าย สีแดงสะท้อนแสง
พื้นป้าย สีขาวสะท้อนแสง
เครื่องหมาย สีดำไม่สะท้อนแสง

น36 ขนาดป้ายจราจร	มิติเป็นเซ็นติเมตร					
	A	B	C	D	E	G	H
1	22.5	10.5	12	1.8	11.2	13.3	15.1
2	30	26	15.9	2.4	15	17.7	20.1
3	37.5	32.5	19.9	3.1	18.7	22.1	25.1
4	45	39	23.9	3.7	22.4	26.6	30.1

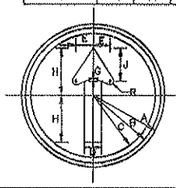

เว้นขอบป้าย สีน้ำเงินสะท้อนแสง
เส้นขอบป้าย สีขาวสะท้อนแสง
พื้นป้าย สีน้ำเงินสะท้อนแสง
เครื่องหมาย สีขาวสะท้อนแสง

น37 ขนาดป้ายจราจร	มิติเป็นเซ็นติเมตร								
	A	B	C	D	E	G	H	J	R
1	22.5	21.75	20.5	5.25	6	0.75	15	10.5	1.125
2	30	29	27	7	8	1	20	14	1.5
3	37.5	36.25	34	8.75	10	1.25	25	17.5	1.25
4	45	43.5	41	10.5	12	1.5	30	21	2.25

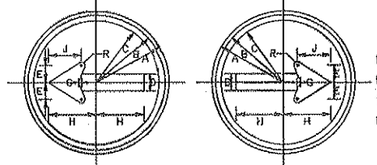

เว้นขอบป้าย สีน้ำเงินสะท้อนแสง
เส้นขอบป้าย สีขาวสะท้อนแสง
พื้นป้าย สีน้ำเงินสะท้อนแสง
เครื่องหมาย สีขาวสะท้อนแสง

น38, น39 ขนาดป้ายจราจร	มิติเป็นเซ็นติเมตร								
	A	B	C	D	E	G	H	J	R
1	22.5	21.75	20.5	5.25	6	0.75	15	10.5	1.125
2	30	29	27	7	8	1	20	14	1.5
3	37.5	36.25	34	8.75	10	1.25	25	17.5	1.25
4	45	43.5	41	10.5	12	1.5	30	21	2.25

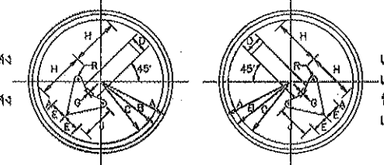

เว้นขอบป้าย สีน้ำเงินสะท้อนแสง
เส้นขอบป้าย สีขาวสะท้อนแสง
พื้นป้าย สีน้ำเงินสะท้อนแสง
เครื่องหมาย สีขาวสะท้อนแสง

น40, น41 ขนาดป้ายจราจร	มิติเป็นเซ็นติเมตร								
	A	B	C	D	E	G	H	J	R
1	22.5	21.75	20.5	5.25	6	0.75	15	10.5	1.125
2	30	29	27	7	8	1	20	14	1.5
3	37.5	36.25	34	8.75	10	1.25	25	17.5	1.25
4	45	43.5	41	10.5	12	1.5	30	21	2.25

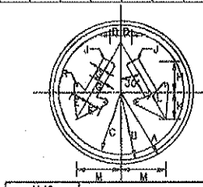

เว้นขอบป้าย สีน้ำเงินสะท้อนแสง
เส้นขอบป้าย สีขาวสะท้อนแสง
พื้นป้าย สีน้ำเงินสะท้อนแสง
เครื่องหมาย สีขาวสะท้อนแสง

น42 ขนาดป้ายจราจร	มิติเป็นเซ็นติเมตร												
	A	B	C	D	E	G	H	J	K	L	M	R	
1	22.5	21.75	20.5	3.5	6	2.25	9.75	0.6	5.375	0.5	14	0.6	
2	30	29	27	4.6	8	3	13	0.7	11	0.7	18.5	1	
3	37.5	36.25	34	5.8	10	3.75	16.3	0.8	14	0.8	23	1.3	
4	45	43.5	41	7	12	4.5	19.5	1	16.75	1	28	1.5	

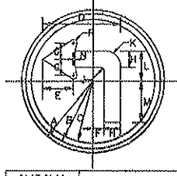

เว้นขอบป้าย สีน้ำเงินสะท้อนแสง
เส้นขอบป้าย สีขาวสะท้อนแสง
พื้นป้าย สีน้ำเงินสะท้อนแสง
เครื่องหมาย สีขาวสะท้อนแสง

น43, น44 ขนาดป้ายจราจร	มิติเป็นเซ็นติเมตร												
	A	B	C	D	E	G	H	J	K	L	M	N	R
1	22.5	21.75	20.5	25	10.25	6	5.25	1	3.5	8.25	14.25	0.75	1
2	30	29	27	33.25	13.75	8	7	1.5	4.7	11	19	1	1.5
3	37.5	36.25	34	41.75	17	10	8.75	1.75	5.8	13.75	23.75	1.25	1.75
4	45	43.5	41	50	20.5	12	10.5	2.25	7	16.5	28.5	1.5	2.25

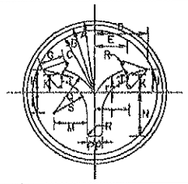

เว้นขอบป้าย สีน้ำเงินสะท้อนแสง
เส้นขอบป้าย สีขาวสะท้อนแสง
พื้นป้าย สีน้ำเงินสะท้อนแสง
เครื่องหมาย สีขาวสะท้อนแสง

น45 ขนาดป้ายจราจร	มิติเป็นเซ็นติเมตร																
	A	B	C	D	E	G	H	J	K	L	M	N	P	Q	R	S	T	U
1	22.5	21.75	20.5	10.5	10.25	7.5	7	0.5	5.5	6.5	13.25	13.75	2.5	14.1	0.6	10.6	11	1.0
2	30	29	27	22.00	13.75	10	9.5	0.75	7.5	8.75	17.75	18.25	3.3	18.8	1	14.3	14.7	2.5
3	37.5	36.25	34	27.5	17.25	12.5	11.75	0.75	9.25	11	22	23	4.2	23.5	1.3	17.9	18.3	3.2
4	45	43.5	41	33	20.75	15	14.25	1	11.3	13.25	26.5	27.5	5	28.25	1.5	21.6	22	3.8

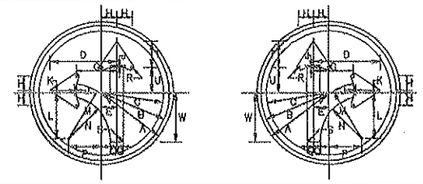

เว้นขอบป้าย สีน้ำเงินสะท้อนแสง
เส้นขอบป้าย สีขาวสะท้อนแสง
พื้นป้าย สีน้ำเงินสะท้อนแสง
เครื่องหมาย สีขาวสะท้อนแสง

น46, น47 ขนาดป้ายจราจร	มิติเป็นเซ็นติเมตร																			
	A	B	C	D	E	G	H	J	K	L	M	N	P	Q	R	S	T	U	W	
1	22.5	21.75	20.5	20	4.75	12.25	4.75	0.5	0.5	14	17	13	10.25	2	0.75	0.5	8.25	7.75	15.5	
2	30.0	29	27	27.75	6.30	16.5	6.25	0.75	0.75	18.75	22.75	17	13.75	2.75	1	0.67	11	10.33	20.75	
3	37.5	36.25	34	34.75	7.75	20.75	7.92	1	1	23.5	28.25	21.5	17	3.5	1.25	0.75	14	13	25.75	
4	45.0	43.5	41	41.75	9.45	24.75	9.5	1.25	1.25	28.25	34	25.75	20.5	4.25	1.5	1	16.75	15.5	31	

เว้นขอบป้าย สีน้ำเงินสะท้อนแสง
เส้นขอบป้าย สีขาวสะท้อนแสง
พื้นป้าย สีน้ำเงินสะท้อนแสง
เครื่องหมาย สีขาวสะท้อนแสง

น48 ขนาดป้ายจราจร	มิติเป็นเซ็นติเมตร								
	A	B	C	D	E	G	H	J	R
1	22.5	21.75	20.5	15	11.25	7.75	0.5	4	0.75
2	30	29	27	20	15	10	0.75	5.5	1
3	37.5	36.25	34	25	18.75	12.5	0.75	0.75	1.25
4	45	43.5	41	30	22.5	15.5	1	8.25	1.5

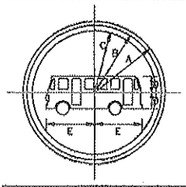

เว้นขอบป้าย สีน้ำเงินสะท้อนแสง
เส้นขอบป้าย สีขาวสะท้อนแสง
พื้นป้าย สีน้ำเงินสะท้อนแสง
เครื่องหมาย สีขาวสะท้อนแสง

น49 ขนาดป้ายจราจร	มิติเป็นเซ็นติเมตร				
	A	B	C	D	E
1	22.5	21.75	20.5	5.1	15.2
2	30	29	27	6.8	20.3
3	37.5	36.25	34	8.5	25.4
4	45	43.5	41	10	30.4

เว้นขอบป้าย สีน้ำเงินสะท้อนแสง
เส้นขอบป้าย สีขาวสะท้อนแสง
พื้นป้าย สีน้ำเงินสะท้อนแสง
เครื่องหมาย สีขาวสะท้อนแสง

น50 ขนาดป้ายจราจร	มิติเป็นเซ็นติเมตร								
	A	B	C	D	E	G	H	I	T
1	22.5	21.75	20.25	16.5	6.5	5.3	12.5	1	
2	30	29	27	24.7	8	7	16.7	1.3	
3	37.5	36.25	34	30.8	11.3	8.8	20.8	1.7	
4	45	43.5	41	37	13.5	10.5	25	2	

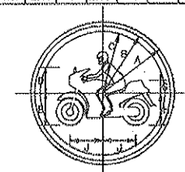

เว้นขอบป้าย สีน้ำเงินสะท้อนแสง
เส้นขอบป้าย สีขาวสะท้อนแสง
พื้นป้าย สีน้ำเงินสะท้อนแสง
เครื่องหมาย สีขาวสะท้อนแสง

น51 ขนาดป้ายจราจร	มิติเป็นเซ็นติเมตร								
	A	B	C	D	E	G	H	J	
1	22.5	21.75	20.5	9.25	10.5	3.75	10.5	11	
2	30	29	27	12.5	14.25	5	14.25	14.75	
3	37.5	36.25	34	15.5	17.75	6.25	17.75	18.5	
4	45	43.5	41	18.75	21.25	7.5	21.25	22.5	

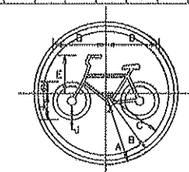

เว้นขอบป้าย สีน้ำเงินสะท้อนแสง
เส้นขอบป้าย สีขาวสะท้อนแสง
พื้นป้าย สีน้ำเงินสะท้อนแสง
เครื่องหมาย สีขาวสะท้อนแสง

น52 ขนาดป้ายจราจร	มิติเป็นเซ็นติเมตร							
	A	B	C	D	E	G	H	J
1	22.5	21.75	20.5	16	13.25	4	9	1.5
2	30	29	27	24	17.75	6	12	2
3	37.5	36.25	34	30.25	22	8.75	16	2.5
4	45	43.5	41	36.25	26.5	9.25	18	3

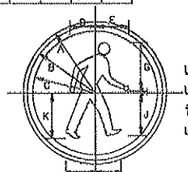

เว้นขอบป้าย สีน้ำเงินสะท้อนแสง
เส้นขอบป้าย สีขาวสะท้อนแสง
พื้นป้าย สีน้ำเงินสะท้อนแสง
เครื่องหมาย สีขาวสะท้อนแสง

น53 ขนาดป้ายจราจร	มิติเป็นเซ็นติเมตร											
	A	B	C	D	E	G	H	J	K	L	M	
1	22.5	21.75	20.5	9.5	11.25	17.25	0.5	15.5	16.5	11.25	0.5	
2	30	29	27	12.75	15	23	1	20.5	22	15	11.5	
3	37.5	36.25	34	16	19	28.75	1	25.5	27.5	18.75	14.5	
4	45	43.5	41	19.25	22.5	34.5	1.25	30.75	33	22.5	17.25	

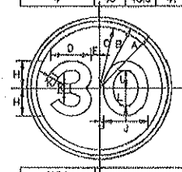

เว้นขอบป้าย สีน้ำเงินสะท้อนแสง
เส้นขอบป้าย สีขาวสะท้อนแสง
พื้นป้าย สีน้ำเงินสะท้อนแสง
เครื่องหมาย สีขาวสะท้อนแสง

น54 ขนาดป้ายจราจร	มิติเป็นเซ็นติเมตร									
	A	B	C	D	E	G	H	J	K	L
1	22.5	21.75	20.5	12.25	2	13.75	0.5	13.75	3	5.75
2	30	29	27	16.25	2.75	18.25	11.5	18.25	4	7.5
3	37.5	36.25	34	20.5	3.5	22.75	14.25	22.75	5	9.25
4	45	43.5	41	24.5	4.25	27.25	17.25	27.25	6	11.25

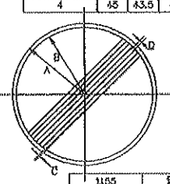

เส้นขอบป้าย สีดำไม่สะท้อนแสง
พื้นป้าย สีขาวสะท้อนแสง
เส้นขีดเฉียง สีดำไม่สะท้อนแสง

น55 ขนาดป้ายจราจร	มิติเป็นเซ็นติเมตร			
	A	B	C	D
1	22.5	21	0.38	1.00
2	30	28	0.5	1.33
3	37.5	35	0.63	1.67
4	45	42	0.75	2.00

ป้ายจราจรป้ายบังคับ

หมายเหตุ

แบบป้ายจราจรป้ายบังคับ ปรับปรุงจากแบบเลขที่ ท. 3-103/45ของกรมทางหลวงชนบท

คณะกรรมการจัดทำแบบรูปรายการงานก่อสร้าง
ตามคำสั่ง อบจ.สบ. 1953 / 2568
ลงวันที่ 15 มกราคม 2568
แบบแปลนเลข 21157

ประธานกรรมการ
กรรมการ
กรรมการ
กรรมการ
กรรมการและเลขานุการ

แบบมาตรฐานงานทาง สำหรับองค์กรปกครองส่วนท้องถิ่น	
ป้ายจราจรป้ายบังคับ	
แผ่นที่ 42	

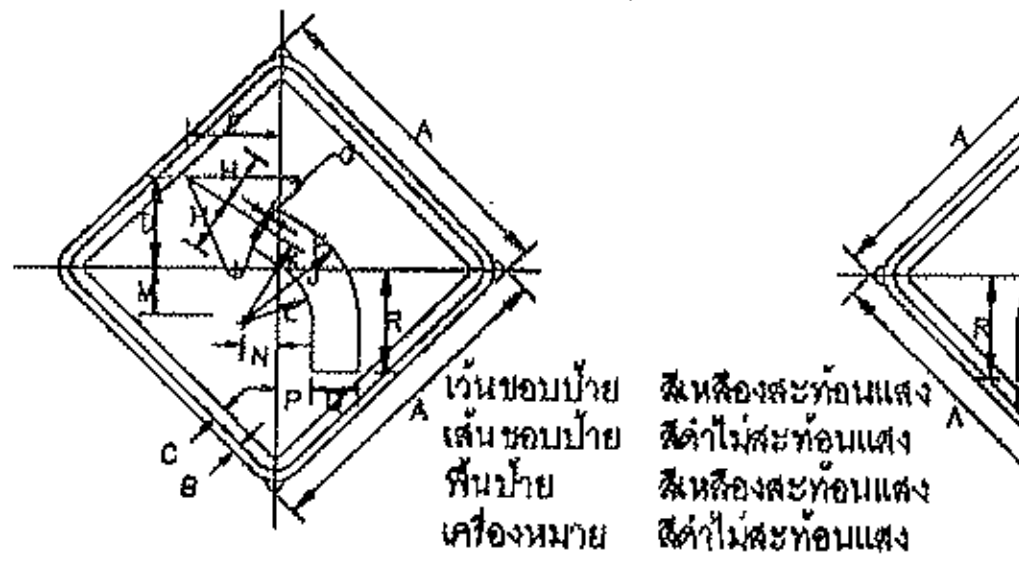

เว้นขอบป้าย สีเหลืองสะท้อนแสง
เส้นขอบป้าย สีดำไม่สะท้อนแสง
พื้นป้าย สีเหลืองสะท้อนแสง
เครื่องหมาย สีดำไม่สะท้อนแสง

ต1,ต2 ขนาดป้ายจราจร	มิติเป็นเซ็นติเมตร															
	A	B	C	D	E	F	G	H	J	K	L	M	N	P	Q	R
1	45	1	1.5	13	13.5	1	1.25	7.5	15	11.75	8.5	4	3.25	5	6.5	15.5
2	60	1.5	2	18	18	1	1.5	10	20	15.5	11	5.5	4.5	6.5	9	20
3	75	1.75	2.5	22	22	1.5	2	12.5	25	19.5	14	7	5.5	8	11	26
4	90	2	3	26	27	2	2.5	15	30	23.5	17	8	6.5	10	13	31

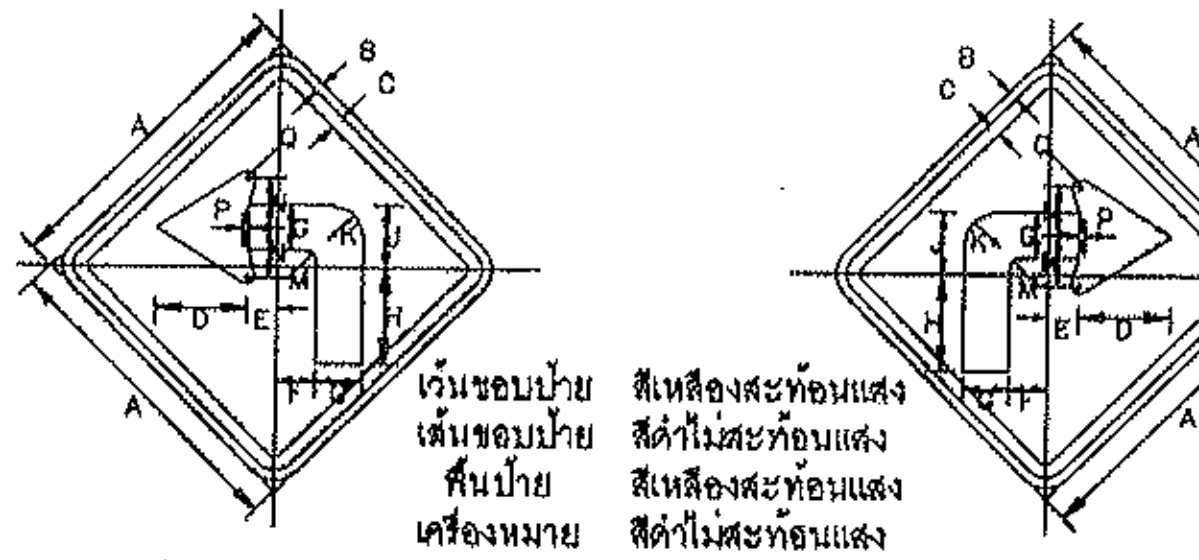

เว้นขอบป้าย สีเหลืองสะท้อนแสง
เส้นขอบป้าย สีดำไม่สะท้อนแสง
พื้นป้าย สีเหลืองสะท้อนแสง
เครื่องหมาย สีดำไม่สะท้อนแสง

ต3,ต4 ขนาดป้ายจราจร	มิติเป็นเซ็นติเมตร													
	A	B	C	D	E	F	G	H	J	K	M	N	P	Q
1	45	1	1.5	13	4.5	5.5	6.5	14.5	9.25	4.5	1.5	7.5	1	1.25
2	60	1.5	2	18	6	7.5	9	19	12.5	6	2	10	1	1.5
3	75	1.75	2.5	22	8	9	11	24	15.5	7.5	2.5	12.5	1.5	2
4	90	2	3	26	9	11	13	29	18.5	9	3	15	2	2.5

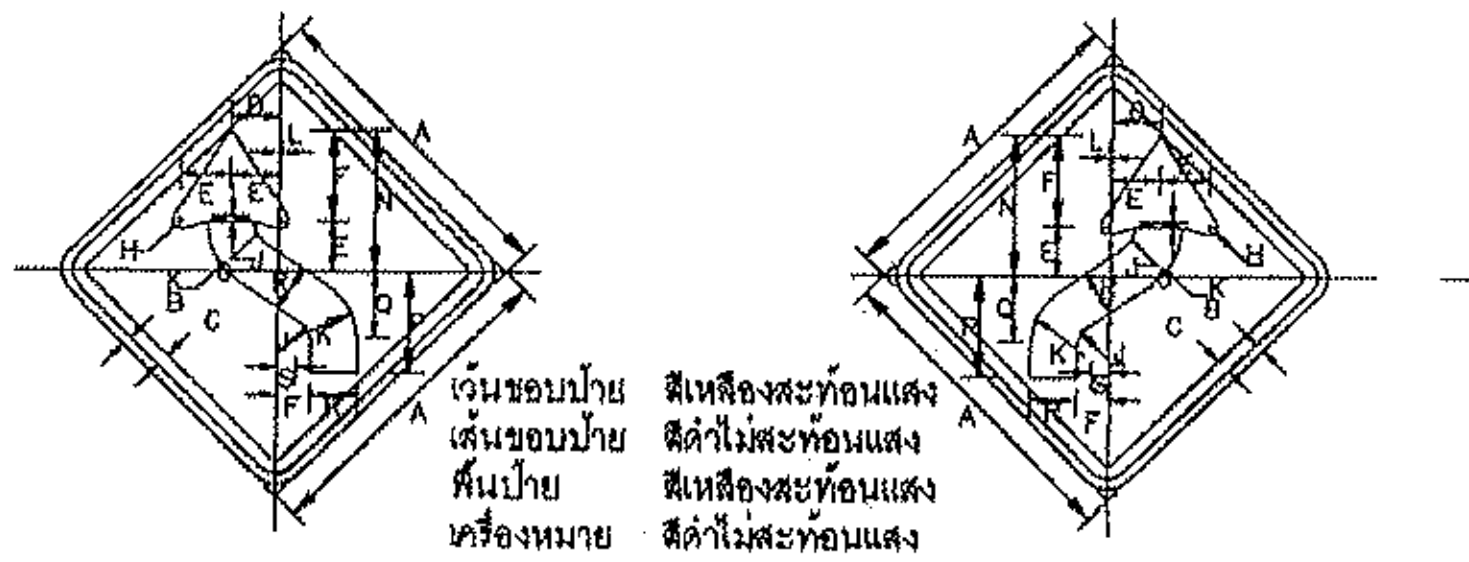

เว้นขอบป้าย สีเหลืองสะท้อนแสง
เส้นขอบป้าย สีดำไม่สะท้อนแสง
พื้นป้าย สีเหลืองสะท้อนแสง
เครื่องหมาย สีดำไม่สะท้อนแสง

ต5,ต6 ขนาดป้ายจราจร	มิติเป็นเซ็นติเมตร															
	A	B	C	D	E	F	G	H	J	K	L	N	P	Q	R	S
1	45	1	1.5	6	7.5	13	1.25	1.25	2.75	9.25	0.6	21	15	9.5	6.5	2
2	60	1.5	2	8	10	18	1	1.5	3.5	12.5	0.8	28	20	13	9	3
3	75	1.75	2.5	10	12.5	22	1.5	2	4.5	15.5	1	35	25	16	11	3.5
4	90	2	3	12	15	26	2	2.5	5.5	18.5	1.2	42	30	19	13	4

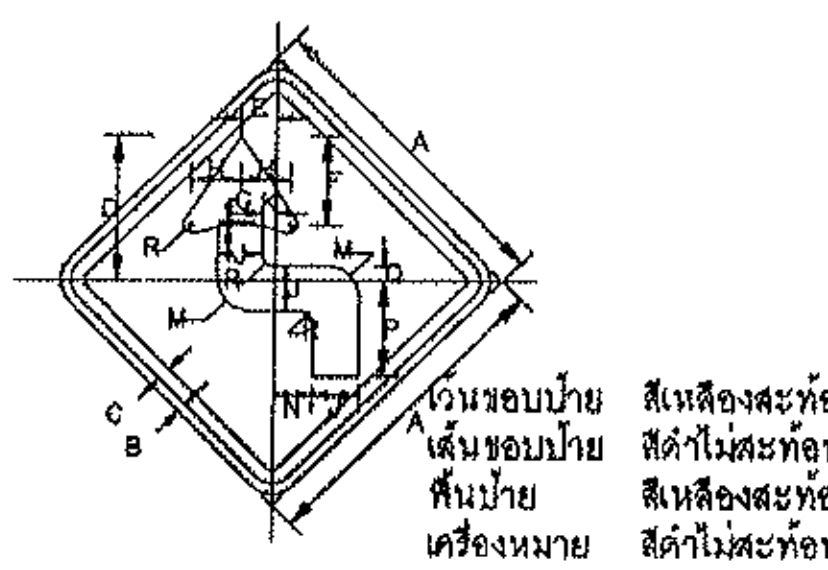

เว้นขอบป้าย สีเหลืองสะท้อนแสง
เส้นขอบป้าย สีดำไม่สะท้อนแสง
พื้นป้าย สีเหลืองสะท้อนแสง
เครื่องหมาย สีดำไม่สะท้อนแสง

ต7,ต8 ขนาดป้ายจราจร	มิติเป็นเซ็นติเมตร														
	A	B	C	D	E	F	G	H	J	K	M	N	P	Q	R
1	45	1	1.5	21.5	5	13	1	7.5	6.5	1.75	4.5	5.25	15	2	1.25
2	60	1.5	2	29	7	18	1	10	9	2.5	6	7.5	20	3	1.5
3	75	1.75	2.5	36	8.5	22	1.5	12.5	11	3	7.5	9	25	3.5	2
4	90	2	3	43	10	26	2	15	13	3.5	9	10.5	30	4	2.5

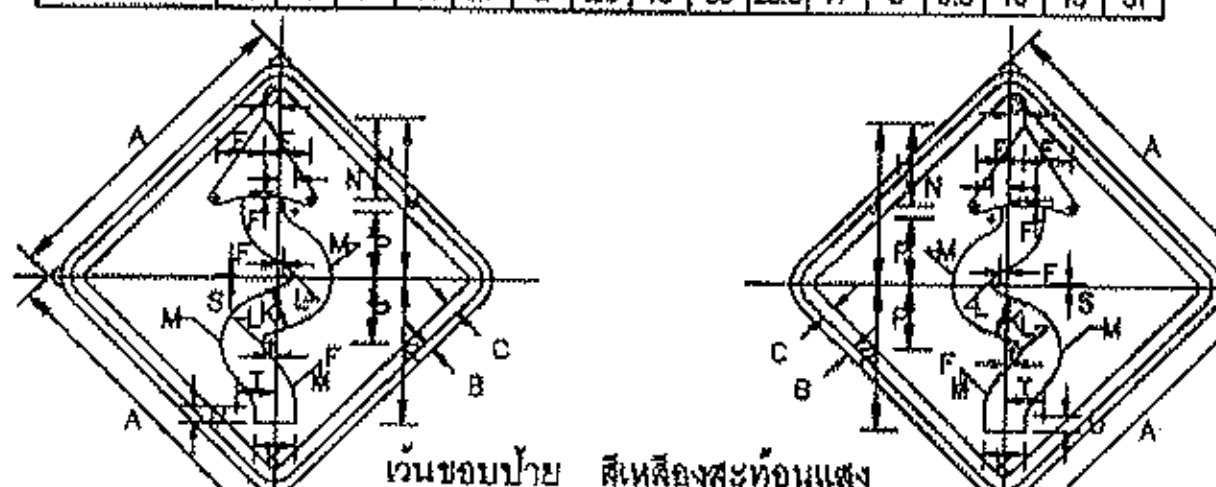

เว้นขอบป้าย สีเหลืองสะท้อนแสง
เส้นขอบป้าย สีดำไม่สะท้อนแสง
พื้นป้าย สีเหลืองสะท้อนแสง
เครื่องหมาย สีดำไม่สะท้อนแสง

ต9,ต10 ขนาดป้ายจราจร	มิติเป็นเซ็นติเมตร																
	A	B	C	D	E	F	H	J	K	L	M	N	P	R	S	T	U
1	45	1	1.5	2.5	7	0.75	12	24	6	2	8	2.5	9.5	21.5	0.5	5	3
2	60	1.5	2	3	9	1	16	32	8	2	10	3	13	29	0.5	6	4
3	75	1.75	2.5	4	11.5	1.5	20	40	10	3	13	4	16	38	0.8	8	5
4	90	2	3	5	14	1.5	24	48	12	4	16	5	19	43	1	10	6

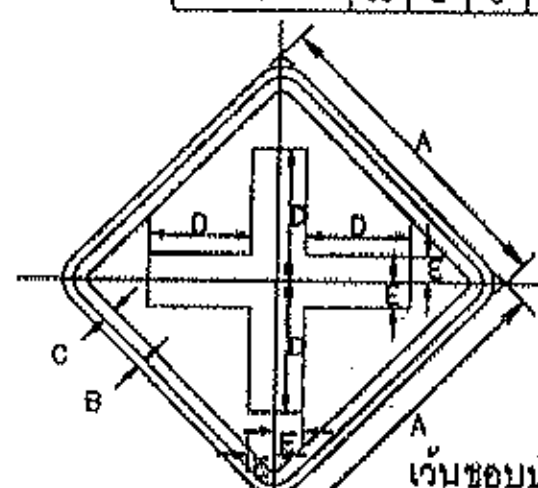

เว้นขอบป้าย สีเหลืองสะท้อนแสง
เส้นขอบป้าย สีดำไม่สะท้อนแสง
พื้นป้าย สีเหลืองสะท้อนแสง
เครื่องหมาย สีดำไม่สะท้อนแสง

ต11 ขนาดป้ายจราจร	มิติเป็นเซ็นติเมตร					
	A	B	C	D	E	F
1	45	1	1.5	15	3.75	3.0
2	60	1.5	2	20	5	3.5
3	75	1.75	2.5	25	6	4.5
4	90	2	3	30	7.5	5.5

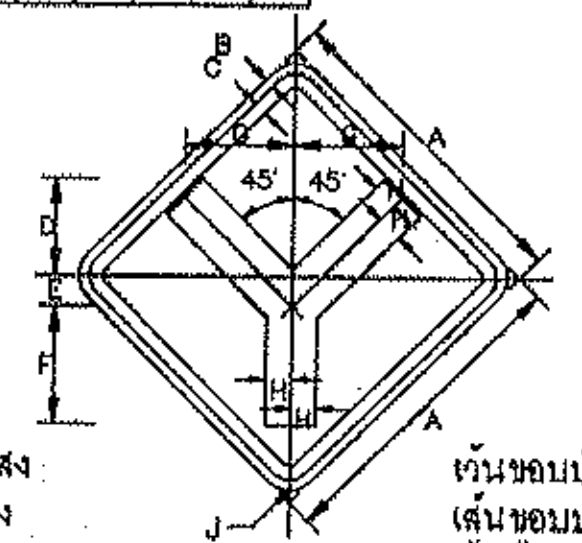

เว้นขอบป้าย สีเหลืองสะท้อนแสง
เส้นขอบป้าย สีดำไม่สะท้อนแสง
พื้นป้าย สีเหลืองสะท้อนแสง
เครื่องหมาย สีดำไม่สะท้อนแสง

ต12 ขนาดป้ายจราจร	มิติเป็นเซ็นติเมตร								
	A	B	C	D	E	F	G	H	J
1	45	1	1.5	11	4.5	17	15.5	3.75	3.0
2	60	1.5	2	15	6	23	21	5	3.5
3	75	1.75	2.5	18.5	7.5	28.5	26	6	4.5
4	90	2	3	22	9	34	31	7.5	5.5

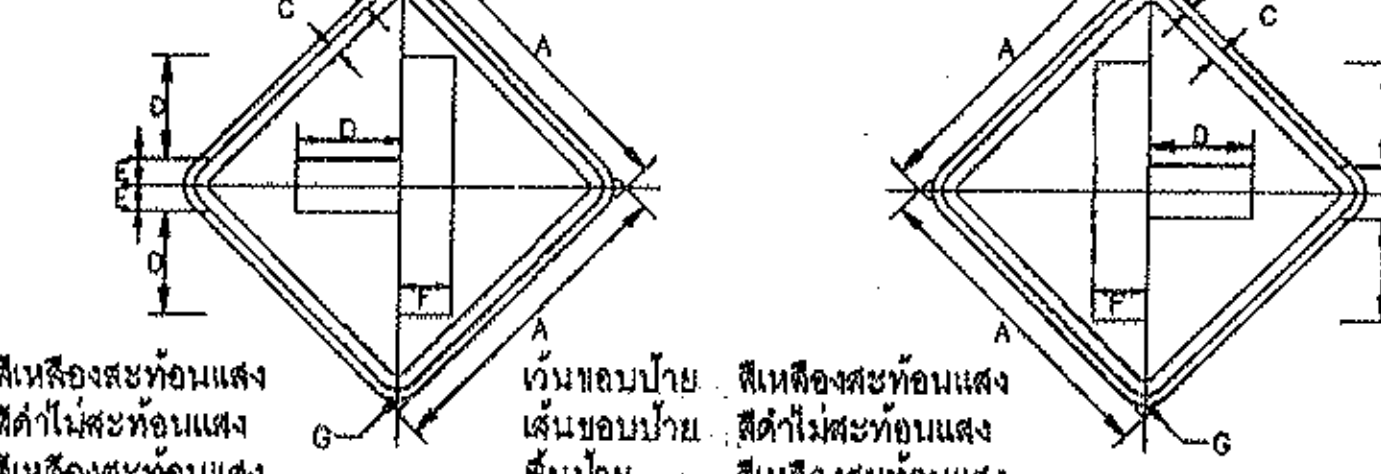

เว้นขอบป้าย สีเหลืองสะท้อนแสง
เส้นขอบป้าย สีดำไม่สะท้อนแสง
พื้นป้าย สีเหลืองสะท้อนแสง
เครื่องหมาย สีดำไม่สะท้อนแสง

ต13,ต14 ขนาดป้ายจราจร	มิติเป็นเซ็นติเมตร						
	A	B	C	D	E	F	G
1	45	1	1.5	15	3.75	7.5	3.0
2	60	1.5	2	20	5	10	3.5
3	75	1.75	2.5	25	6	12	4.5
4	90	2	3	30	7.5	15	5.5

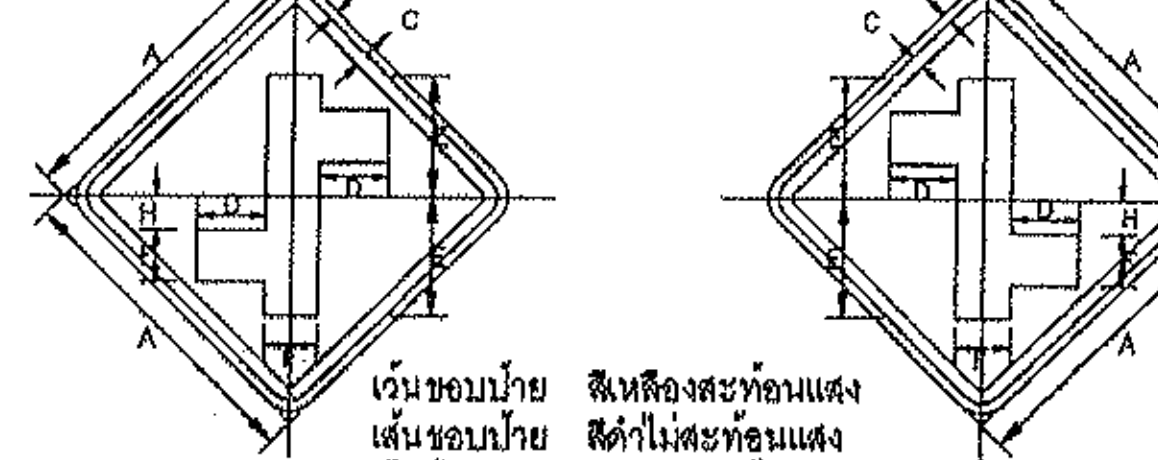

เว้นขอบป้าย สีเหลืองสะท้อนแสง
เส้นขอบป้าย สีดำไม่สะท้อนแสง
พื้นป้าย สีเหลืองสะท้อนแสง
เครื่องหมาย สีดำไม่สะท้อนแสง

ต15,ต16 ขนาดป้ายจราจร	มิติเป็นเซ็นติเมตร						
	A	B	C	D	E	F	H
1	45	1	1.5	12.5	24.5	10	6
2	60	1.5	2	13	25	10	8
3	75	1.75	2.5	16	31	12	10
4	90	2	3	19	37	15	12

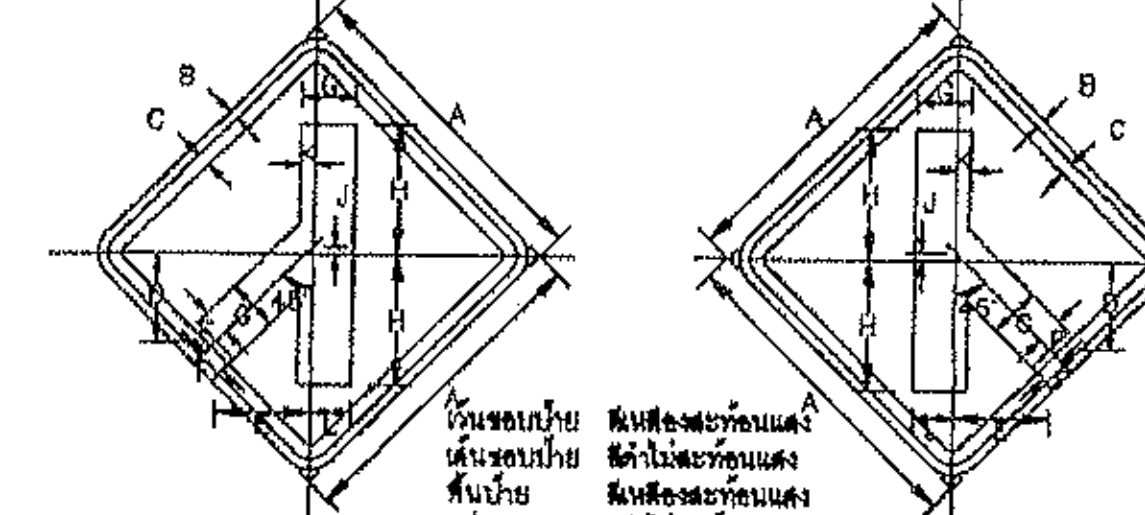

เว้นขอบป้าย สีเหลืองสะท้อนแสง
เส้นขอบป้าย สีดำไม่สะท้อนแสง
พื้นป้าย สีเหลืองสะท้อนแสง
เครื่องหมาย สีดำไม่สะท้อนแสง

ต17,ต18 ขนาดป้ายจราจร	มิติเป็นเซ็นติเมตร										
	A	B	C	D	E	F	G	H	J	K	L
1	45	1	1.5	12.5	13.5	3.75	7.5	18.5	1	1.9	5.6
2	60	1.5	2	17	18.5	5	10	25	1.5	2.5	7.5
3	75	1.75	2.5	21	22.5	6	12	31	1.5	3	9
4	90	2	3	25	27	7.5	15	37	2	3.5	11.5

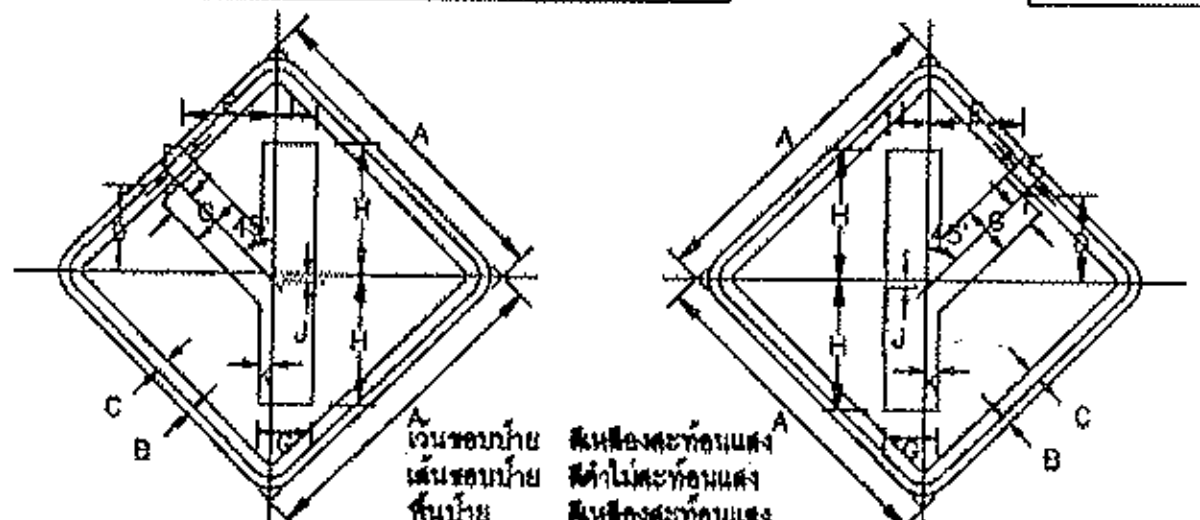

เว้นขอบป้าย สีเหลืองสะท้อนแสง
เส้นขอบป้าย สีดำไม่สะท้อนแสง
พื้นป้าย สีเหลืองสะท้อนแสง
เครื่องหมาย สีดำไม่สะท้อนแสง

ต19,ต20 ขนาดป้ายจราจร	มิติเป็นเซ็นติเมตร										
	A	B	C	D	E	F	G	H	J	K	L
1	45	1	1.5	12.5	13.5	3.75	7.5	18.5	1	1.9	5.6
2	60	1.5	2	17	18.5	5	10	25	1.5	2.5	7.5
3	75	1.75	2.5	21	22.5	6	12	31	1.5	3	9
4	90	2	3	25	27	7.5	15	37	2	3.5	11.5

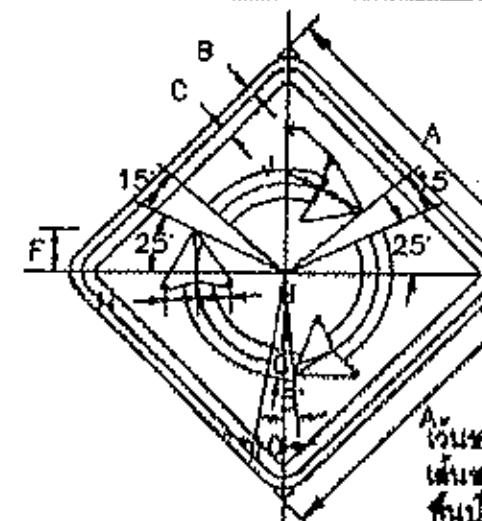

เว้นขอบป้าย สีเหลืองสะท้อนแสง
เส้นขอบป้าย สีดำไม่สะท้อนแสง
พื้นป้าย สีเหลืองสะท้อนแสง
เครื่องหมาย สีดำไม่สะท้อนแสง

ต21 ขนาดป้ายจราจร	มิติเป็นเซ็นติเมตร								
	A	B	C	F	G	H	J	K	L
1	45	1	1.5	9	4.5	5	1	1.35	11.3
2	60	1.5	2	10	5	6	0.5	1	15
3	75	1.75	2.5	14	7	7.5	1	1.5	18.8
4	90	2	3	18	9	10	1.5	2	22.5

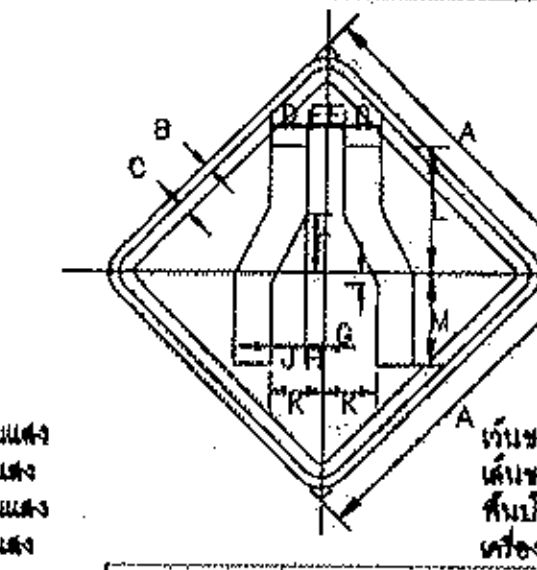

เว้นขอบป้าย สีเหลืองสะท้อนแสง
เส้นขอบป้าย สีดำไม่สะท้อนแสง
พื้นป้าย สีเหลืองสะท้อนแสง
เครื่องหมาย สีดำไม่สะท้อนแสง

ต22 ขนาดป้ายจราจร	มิติเป็นเซ็นติเมตร											
	A	B	C	D	E	F	G	H	J	K	L	M
1	45	1	1.5	5	2.75	8.5	1.5	2.75	5	7.75	18	13
2	60	1.5	2	6.7	3.7	11.4	2	3.7	6.7	10.4	24	17.35
3	75	1.75	2.5	8.25	4.5	14.25	2.5	4.5	8.25	13	30	21.75
4	90	2	3	10	5.5	17	3	5.5	10	15.5	36	26

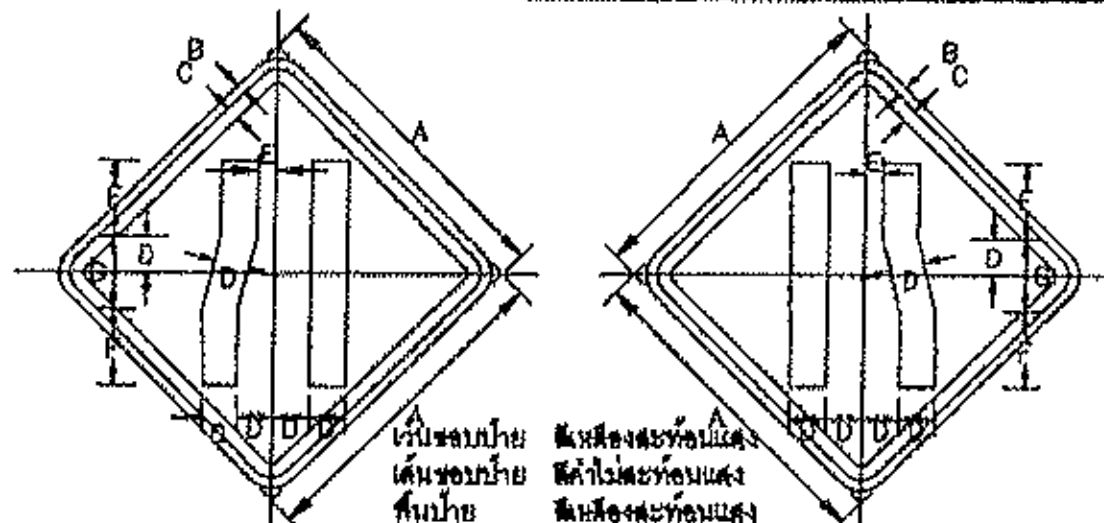

เว้นขอบป้าย สีเหลืองสะท้อนแสง
เส้นขอบป้าย สีดำไม่สะท้อนแสง
พื้นป้าย สีเหลืองสะท้อนแสง
เครื่องหมาย สีดำไม่สะท้อนแสง

ต23,ต24 ขนาดป้ายจราจร	มิติเป็นเซ็นติเมตร						
	A	B	C	D	E	F	G
1	45	1	1.5	4.75	1.25	12.75	7.5
2	60	1.5	2	6.5	1.75	17	10
3	75	1.75	2.5	8	2.25	21.25	12.5
4	90	2	3	10	2.5	25	26

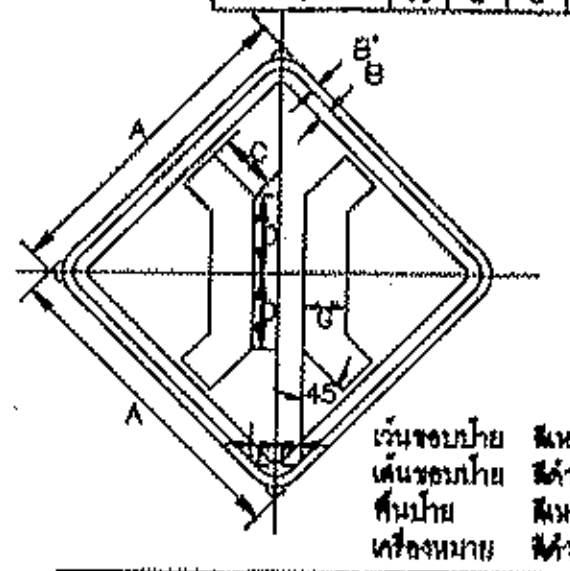

เว้นขอบป้าย สีเหลืองสะท้อนแสง
เส้นขอบป้าย สีดำไม่สะท้อนแสง
พื้นป้าย สีเหลืองสะท้อนแสง
เครื่องหมาย สีดำไม่สะท้อนแสง

ต25 ขนาดป้ายจราจร	มิติเป็นเซ็นติเมตร						
	A	B'	B	C	D	E	G
1	45	1	1.5	8.25	11.25	3.75	6
2	60	1.5	2	11	15	5	8
3	75	1.75	2.5	13.75	18.75	6.25	10
4	90	2	3	16.5	22.5	8	12

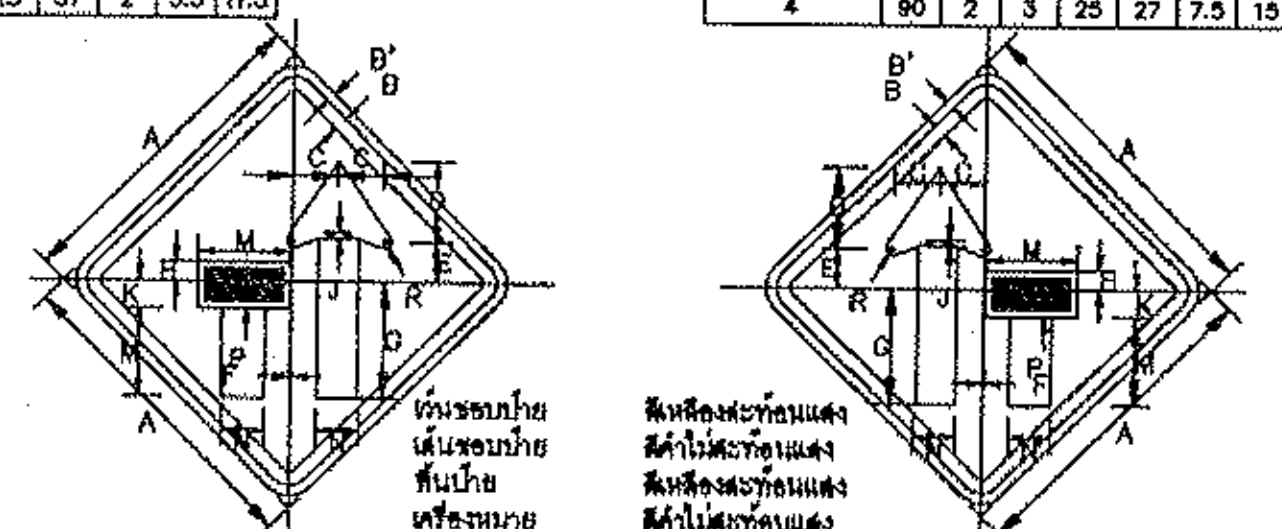

เว้นขอบป้าย สีเหลืองสะท้อนแสง
เส้นขอบป้าย สีดำไม่สะท้อนแสง
พื้นป้าย สีเหลืองสะท้อนแสง
เครื่องหมาย สีดำไม่สะท้อนแสง
เครื่องหมายขีดขวาง สีแดงไม่สะท้อนแสง

ต26,ต27 ขนาดป้ายจราจร	มิติเป็นเซ็นติเมตร														
	A	B'	B	C	D	E	F	G	H	J	K	M	N	P	R
1	45	1	1.5	5.5	11.25	5.75	0.25	16.5	2.5	1.2	3.75	12.75	5.5	0.75	1.25
2	60	1.5	2	6.75	15	7.75	0.5	22	3.5	1.6	5	17	7.5	1	1.5
3	75	1.75	2.5	10.75	18.75	9.5	0.5	27.5	4.25	1.9	6.25	21.25	9.25	1.25	2
4	90	2	3	13	22.5	11.5	0.75	33	5.25	2.33	7.5	25.5	11.25	1.5	2.25

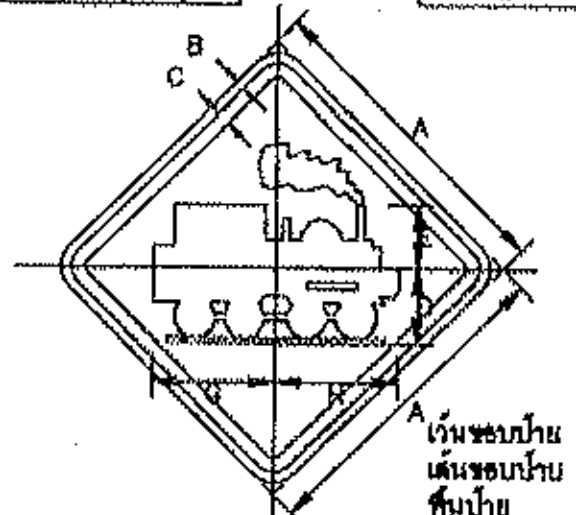

เว้นขอบป้าย สีเหลืองสะท้อนแสง
เส้นขอบป้าย สีดำไม่สะท้อนแสง
พื้นป้าย สีเหลืองสะท้อนแสง
เครื่องหมาย สีดำไม่สะท้อนแสง

ต28 ขนาดป้ายจราจร	มิติเป็นเซ็นติเมตร						
	A	B	C	D	E	G	H
1	45	1	1.5	11.5	9.75	19.25	18.25
2	60	1.5	2	15.5	13	25.5	24.5
3	75	1.75	2.5	19	16.50	32.5	30.5
4	90	2	3	23	19.5	38.5	36.5

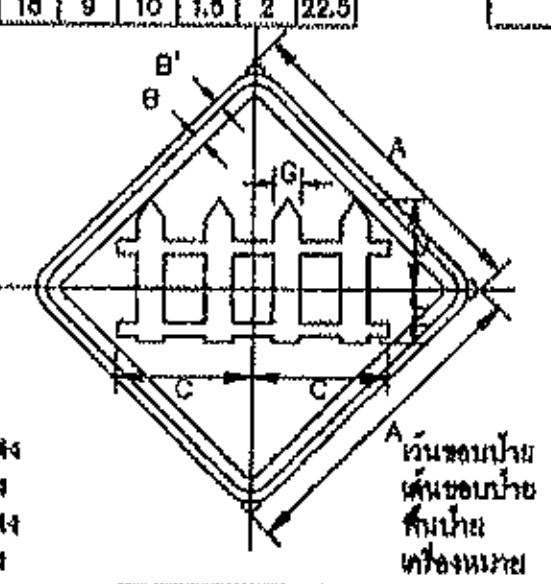

เว้นขอบป้าย สีเหลืองสะท้อนแสง
เส้นขอบป้าย สีดำไม่สะท้อนแสง
พื้นป้าย สีเหลืองสะท้อนแสง
เครื่องหมาย สีดำไม่สะท้อนแสง

ต29 ขนาดป้ายจราจร	มิติเป็นเซ็นติเมตร						
	A	B'	B	C	D	E	G
1	45	1	1.5	19.5	12.5	7.5	4.0
2	60	1.5	2	26	17	10	5.3
3	75	1.75	2.5	32.5	20.75	12.5	6.6
4	90	2	3	39	25	15	8.0

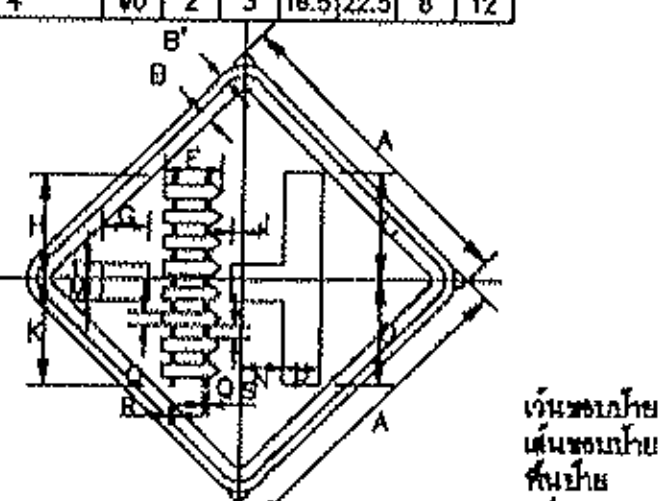

เว้นขอบป้าย สีเหลืองสะท้อนแสง
เส้นขอบป้าย สีดำไม่สะท้อนแสง
พื้นป้าย สีเหลืองสะท้อนแสง
เครื่องหมาย สีดำไม่สะท้อนแสง

ต30 ขนาดป้ายจราจร	มิติเป็นเซ็นติเมตร																
	A	B'	B	C	D	E	G	H	J	K	L	M	N	P	Q	R	S
1	45	1	1.5	15	14.5	8	6.25	14.25	1.25	15.25	2	3	6	5	1.75	1.25	0.5
2	60	1.5	2	20	19.25	10.75	8.25	19	1.75	20.25	2.75	4	8	6.75	2.25	1.75	0.75
3	75	1.75	2.5	25	24.25	13.25	10.5	23.75	2	25.5	3.25	5	10	8.25	3	2	1
4	90	2	3	30	29	16.0	12.5	28.5	2.5	30.5	4	6.0	12	10	3.5	2.5	1.25

หมายเหตุ

แบบป้ายจราจรป้ายเตือน ปรับปรุงจากแบบเลขที่ทช. 3-104/45ของกรมทางหลวงชนบท

ป้ายจราจรป้ายเตือน

คณะกรรมการจัดทำแบบรูปรายการงานก่อสร้าง
ตามคำสั่ง อบจ.สบ. 1553 / 2568
ลงวันที่ 15 พฤษภาคม 2568
แบบแปลนเลข 21167
..........ประธานกรรมการ
..........กรรมการ
..........กรรมการ
..........กรรมการ
..........กรรมการ

กรมทางหลวงชนบท	แบบมาตรฐานงานทาง สำหรับองค์กรปกครองส่วนท้องถิ่น
ป้ายจราจรป้ายเตือน	
แบบเลขที่ ทถ-3-104	แผ่นที่ 43

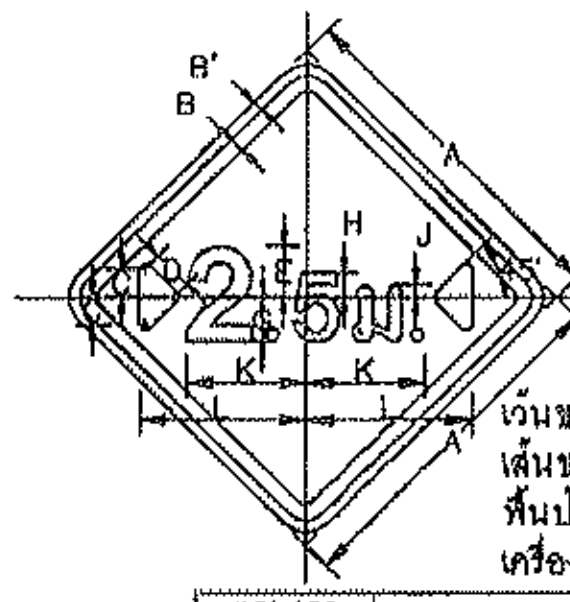

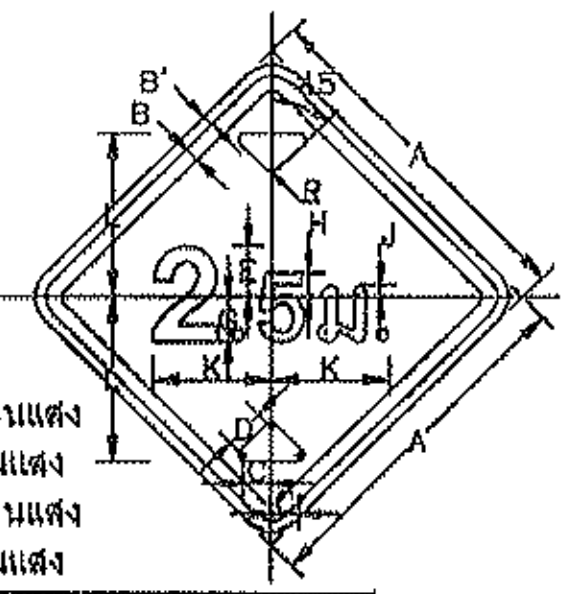

เว้นขอบป้าย สีเหลืองสะท้อนแสง
เส้นขอบป้าย สีดำไม่สะท้อนแสง
พื้นป้าย สีเหลืองสะท้อนแสง
เครื่องหมาย สีดำไม่สะท้อนแสง

ค.31,ค.32 ขนาดป้ายจราจร	มิติเป็นเซนติเมตร A	B'	B	C	D	E	G	H	J	K	L	R
1	45	1	1.5	3.75	5.25	7	6	3.25	1.5	16	22.5	0.75
2	60	1.5	2	5	7	9.25	8.25	4.25	2	21.3	30	1
3	75	1.75	2.5	6.25	8.75	11.75	10.25	5.5	2.5	26.7	37.5	1.25
4	90	2	3	7.5	10.5	14	12.25	6.5	3	32	45	1.5

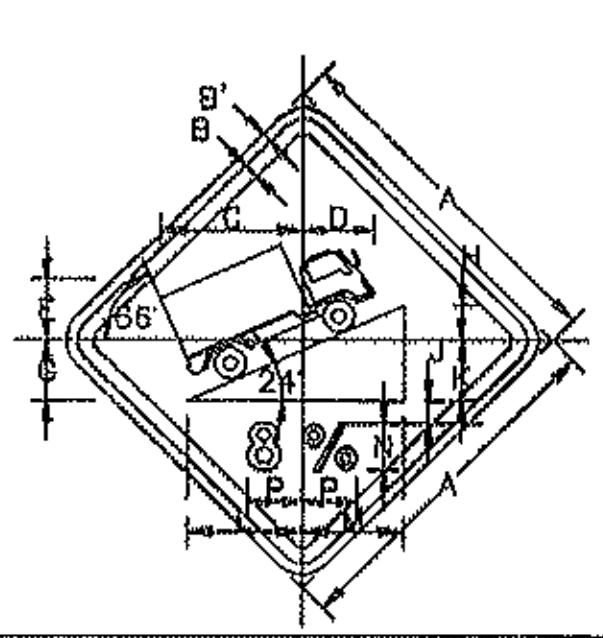

เว้นขอบป้าย สีเหลืองสะท้อนแสง
เส้นขอบป้าย สีดำไม่สะท้อนแสง
พื้นป้าย สีเหลืองสะท้อนแสง
เครื่องหมาย สีดำไม่สะท้อนแสง

ค.33 ขนาดป้ายจราจร	มิติเป็นเซนติเมตร A	B'	B	C	D	E	G	H	J	K	L	M	N	P
1	45	1	1.5	19.5	9.5	5.5	7.75	5	2.75	7.75	14.75	13.5	5.5	1.25
2	60	1.5	2	26	12.75	7.5	10.25	6.75	3.75	10.25	19.75	18.25	7.25	8.5
3	75	1.75	2.5	32.5	15.75	9.25	13	8.25	4.75	13	24.5	22.75	9.25	10.5
4	90	2	3	39	19	11.25	15.5	10	5.75	15.5	29.5	27.25	11	12.75

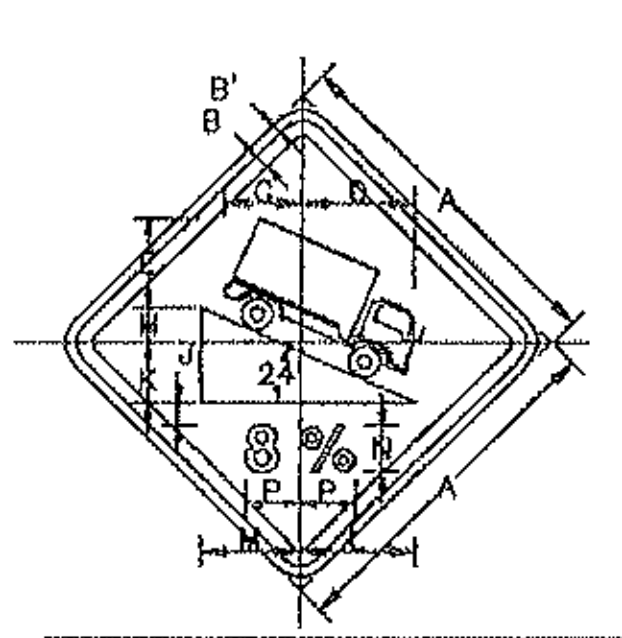

เว้นขอบป้าย สีเหลืองสะท้อนแสง
เส้นขอบป้าย สีดำไม่สะท้อนแสง
พื้นป้าย สีเหลืองสะท้อนแสง
เครื่องหมาย สีดำไม่สะท้อนแสง

ค.34 ขนาดป้ายจราจร	มิติเป็นเซนติเมตร A	B'	B	C	D	E	H	J	K	L	M	N	P
1	45	1	1.5	11.5	14.4	12.5	5	2.75	7.75	14.75	13.5	5.5	6.25
2	60	1.5	2	15.7	19.20	16.75	6.75	3.75	10.25	19.75	18.25	7.25	8.5
3	75	1.75	2.5	19.6	24	20.75	8.25	4.75	13	24.5	22.75	9.25	10.5
4	90	2	3	23.55	28.85	25	10.0	5.75	15.5	29.5	27.25	11	12.75

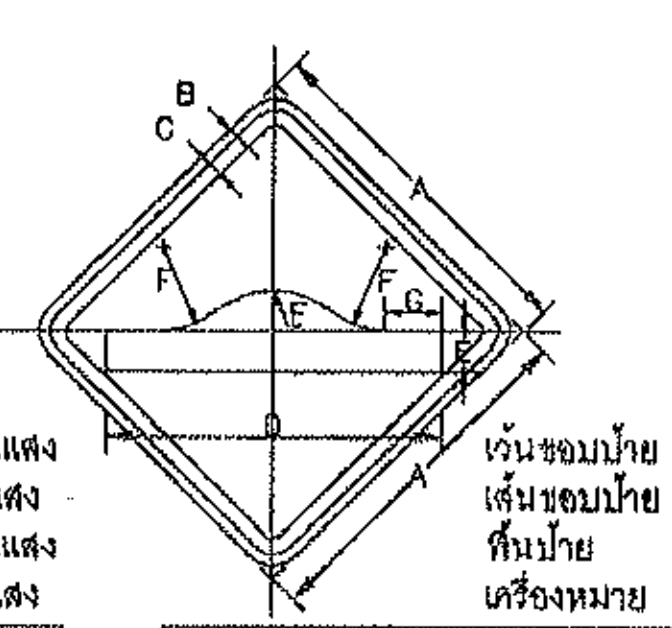

เว้นขอบป้าย สีเหลืองสะท้อนแสง
เส้นขอบป้าย สีดำไม่สะท้อนแสง
พื้นป้าย สีเหลืองสะท้อนแสง
เครื่องหมาย สีดำไม่สะท้อนแสง

ค.35 ขนาดป้ายจราจร	มิติเป็นเซนติเมตร A	B	C	D	E	F	G
1	45	1	1.5	45	5.25	12	6.25
2	60	1.5	2	60	7	16	10
3	75	1.75	2.5	75	9	20	12.5
4	90	2	3	90	10.5	24	15

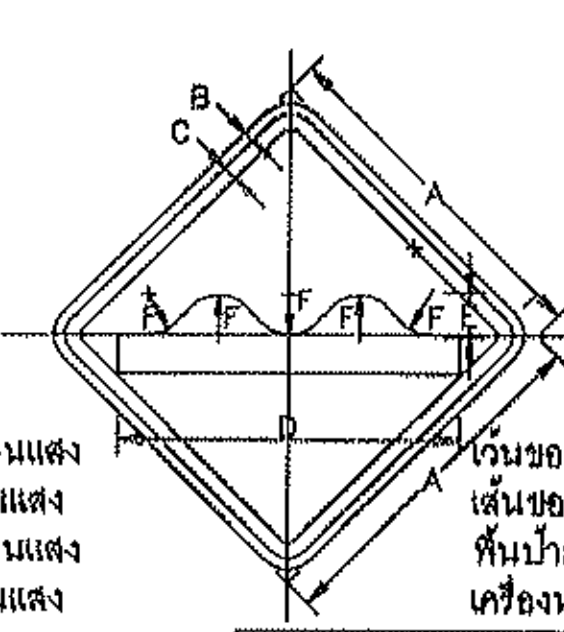

เว้นขอบป้าย สีเหลืองสะท้อนแสง
เส้นขอบป้าย สีดำไม่สะท้อนแสง
พื้นป้าย สีเหลืองสะท้อนแสง
เครื่องหมาย สีดำไม่สะท้อนแสง

ค.36 ขนาดป้ายจราจร	มิติเป็นเซนติเมตร A	B	C	D	E	F
1	45	1	1.5	45	5.25	5.25
2	60	1.5	2	60	7	7
3	75	1.75	2.5	75	9	9
4	90	2	3	90	10.5	10.5

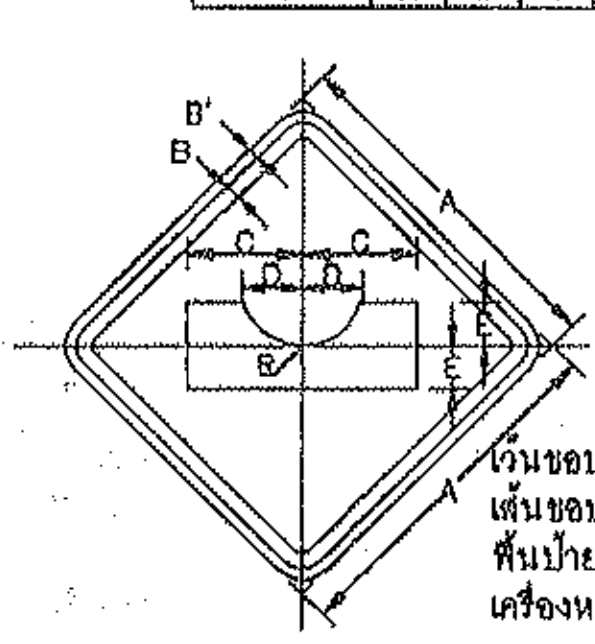

เว้นขอบป้าย สีเหลืองสะท้อนแสง
เส้นขอบป้าย สีดำไม่สะท้อนแสง
พื้นป้าย สีเหลืองสะท้อนแสง
เครื่องหมาย สีดำไม่สะท้อนแสง

ค.37 ขนาดป้ายจราจร	มิติเป็นเซนติเมตร A	B'	B	C	D	E	R
1	45	1	1.5	15	7.75	5.5	8.25
2	60	1.5	2	20	10.25	7.5	11
3	75	1.75	2.5	25	13	9.25	13.75
4	90	2	3	30	15.5	11	16.5

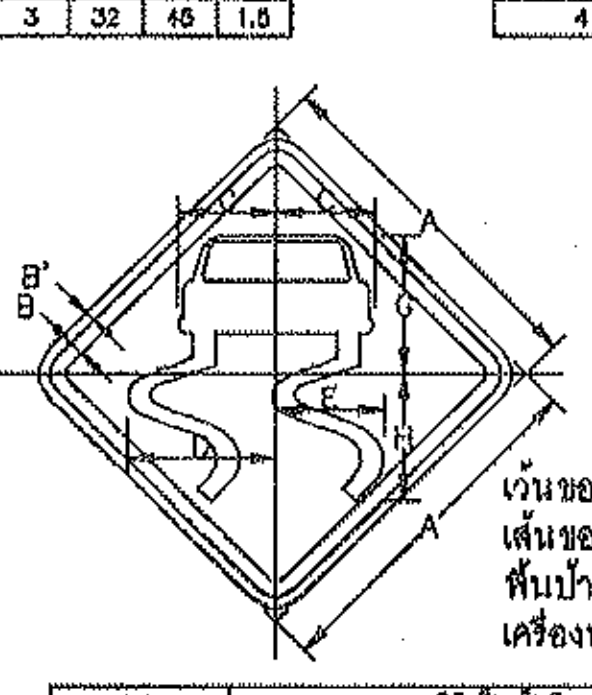

เว้นขอบป้าย สีเหลืองสะท้อนแสง
เส้นขอบป้าย สีดำไม่สะท้อนแสง
พื้นป้าย สีเหลืองสะท้อนแสง
เครื่องหมาย สีดำไม่สะท้อนแสง

ค.38 ขนาดป้ายจราจร	มิติเป็นเซนติเมตร A	B'	B	C	D	E	G	H
1	45	1	1.5	12.5	19.3	14.1	18	16.75
2	60	1.5	2	16.75	25.8	18.9	24	22.25
3	75	1.75	2.5	21	32.2	23.6	30	28
4	90	2	3	25.25	38.65	28.28	36	33.5

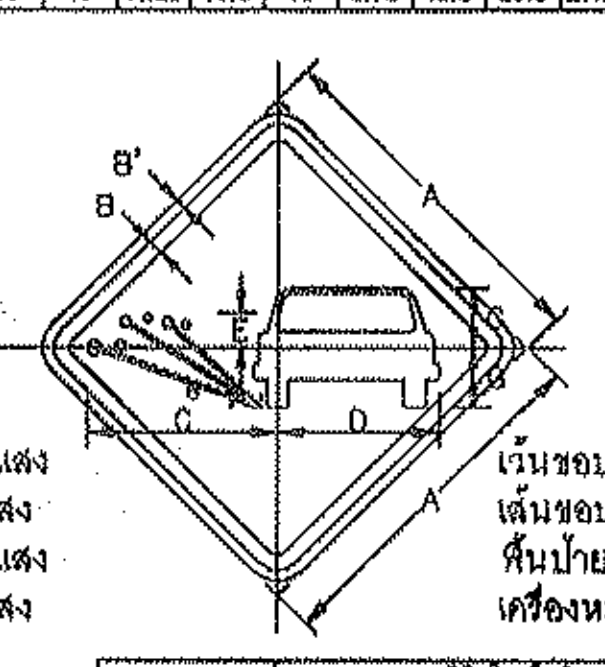

เว้นขอบป้าย สีเหลืองสะท้อนแสง
เส้นขอบป้าย สีดำไม่สะท้อนแสง
พื้นป้าย สีเหลืองสะท้อนแสง
เครื่องหมาย สีดำไม่สะท้อนแสง

ค.39 ขนาดป้ายจราจร	มิติเป็นเซนติเมตร A	B'	B	C	D	E	G
1	45	1	1.5	25	21	4.5	7.75
2	60	1.5	2	33.25	28	6	10
3	75	1.75	2.5	41.75	35	7.5	13
4	90	2	3	50	42	9	15.75

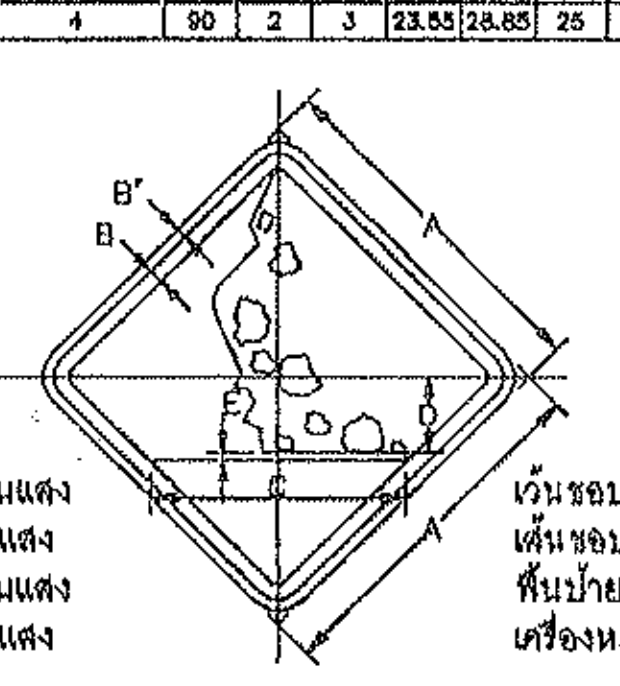

เว้นขอบป้าย สีเหลืองสะท้อนแสง
เส้นขอบป้าย สีดำไม่สะท้อนแสง
พื้นป้าย สีเหลืองสะท้อนแสง
เครื่องหมาย สีดำไม่สะท้อนแสง

ค.40 ขนาดป้ายจราจร	มิติเป็นเซนติเมตร A	B'	B	C	D	E
1	45	1	1.5	33.75	1	10
2	60	1.5	2	45	1.5	13.25
3	75	1.75	2.5	56.25	1.75	16.75
4	90	2	3	67.5	2.25	20

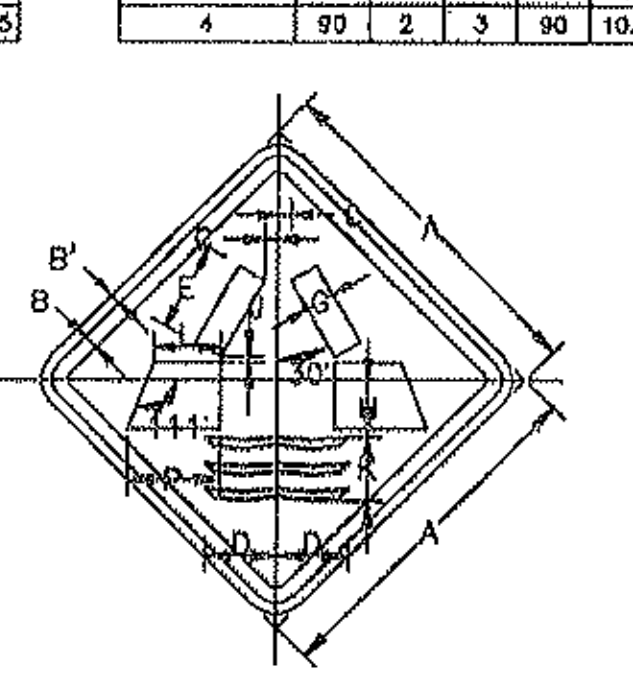

เว้นขอบป้าย สีเหลืองสะท้อนแสง
เส้นขอบป้าย สีดำไม่สะท้อนแสง
พื้นป้าย สีเหลืองสะท้อนแสง
เครื่องหมาย สีดำไม่สะท้อนแสง

ค.41 ขนาดป้ายจราจร	มิติเป็นเซนติเมตร A	B'	B	C	D	E	G	H	J	K	L	M	N	P
1	45	1	1.5	1.75	9.25	11.5	3.75	7.5	0.75	8.25	8.5	2.25	6.25	12
2	60	1.5	2	2.25	12.5	15.5	5	10	1	11.25	11.5	3	8.5	16
3	75	1.75	2.5	3	15.5	19.25	6.25	12.5	1.25	14	14.25	3.75	10.5	20
4	90	2	3	3.5	18.75	23.25	7.5	15	1.5	16.75	17.25	4.5	12.45	24

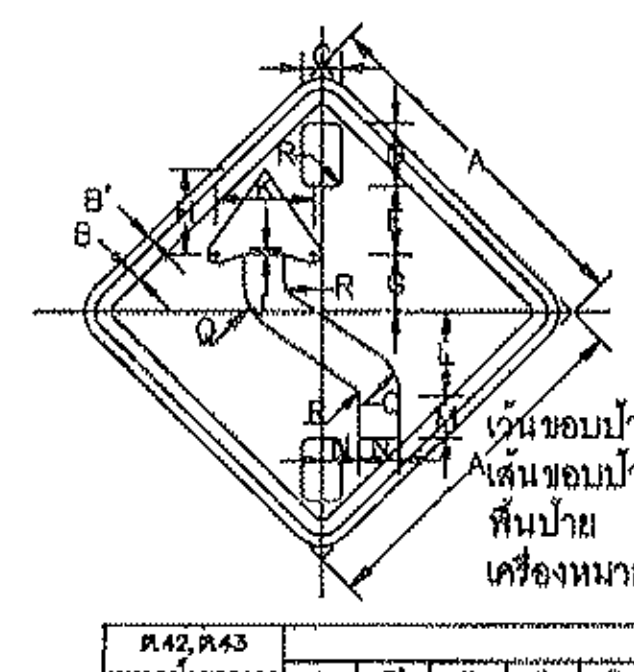

เว้นขอบป้าย สีเหลืองสะท้อนแสง
เส้นขอบป้าย สีดำไม่สะท้อนแสง
พื้นป้าย สีเหลืองสะท้อนแสง
เครื่องหมาย สีดำไม่สะท้อนแสง

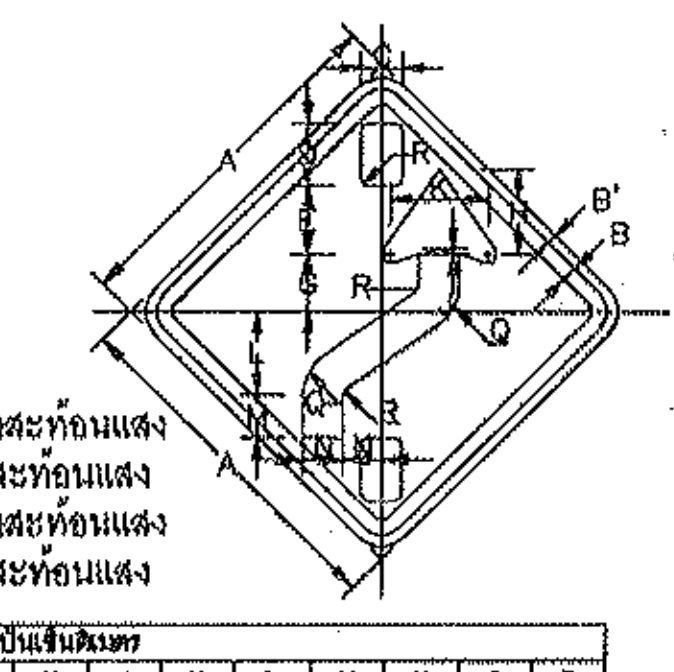

ค.42,ค.43 ขนาดป้ายจราจร	มิติเป็นเซนติเมตร A	B'	B	C	D	E	G	H	J	K	L	M	N	Q	R
1	45	1	1.5	5.25	8.25	9	7.5	11.25	0.75	12.50	10.75	5.75	5	6	1
2	60	1.5	2	7	11	12	10	15	1	16.75	14.25	7.75	6.75	8	1.5
3	75	1.75	2.5	8.75	13.75	15	12.5	18.75	1.25	21	18	9.5	8.5	10	1.75
4	90	2	3	10.5	16.5	18	15	22.5	1.5	25.25	21.5	11.5	10.25	12	2.25

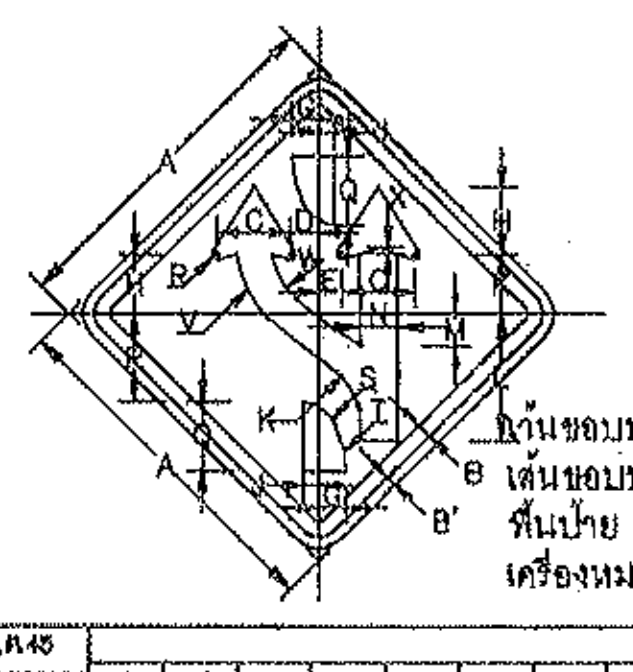

เว้นขอบป้าย สีเหลืองสะท้อนแสง
เส้นขอบป้าย สีดำไม่สะท้อนแสง
พื้นป้าย สีเหลืองสะท้อนแสง
เครื่องหมาย สีดำไม่สะท้อนแสง

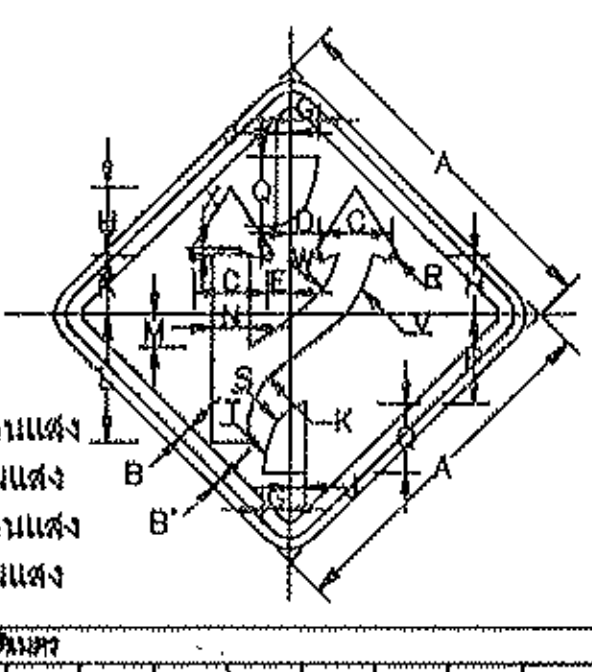

ค.44,ค.45 ขนาดป้ายจราจร	มิติเป็นเซนติเมตร A	B'	B	C	D	E	G	H	J	K	L	M	N	P	Q	R	S	T	V	W	X
1	45	1	1.5	9.5	3.88	3.08	3.5	8.75	2	7.75	16.75	4.5	4.75	11.5	9	0.75	5.5	13.75	13.5	9.25	1
2	60	1.5	2	12.75	5.17	4.1	4.75	11.75	2.75	10.25	22.25	6	6.25	15.5	12.25	1	7.25	18.25	18	12.25	1.25
3	75	1.75	2.5	15.75	6.45	5.13	6	14.75	3.25	13	28	7.5	8	19.25	15.25	1.25	9.25	22.75	22.5	15.25	1.5
4	90	2	3	19	7.75	6.15	7.25	17.75	4	15.5	33.5	9	9.5	23.25	18.25	1.5	11	27.4	27	18.3	1.9

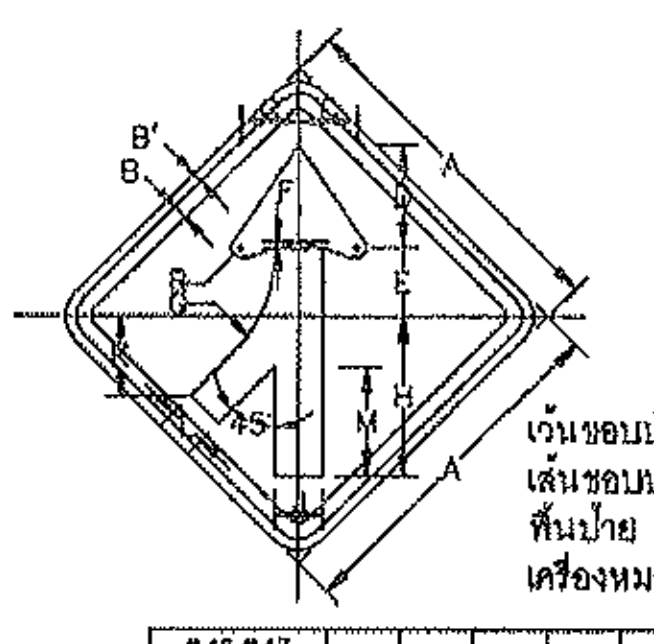

เว้นขอบป้าย สีเหลืองสะท้อนแสง
เส้นขอบป้าย สีดำไม่สะท้อนแสง
พื้นป้าย สีเหลืองสะท้อนแสง
เครื่องหมาย สีดำไม่สะท้อนแสง

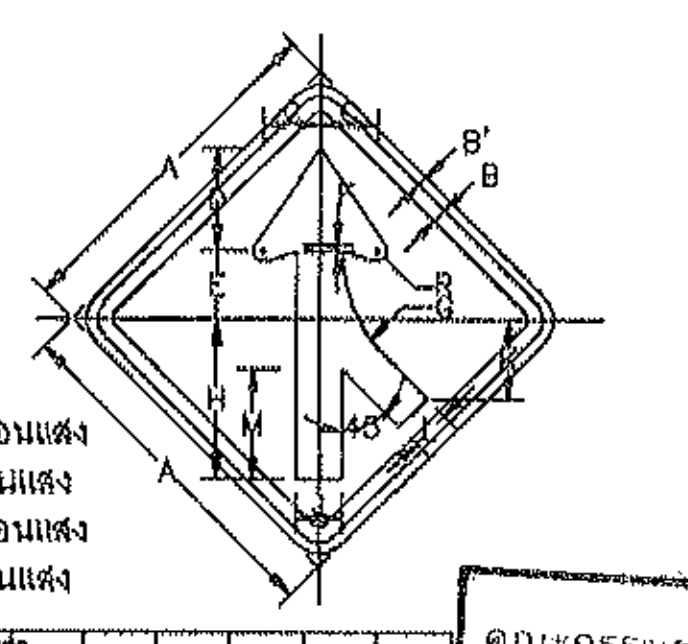

ค.46,ค.47 ขนาดป้ายจราจร	มิติเป็นเซนติเมตร A	B'	B	C	D	E	F	G	H	J	K	L	M	R
1	45	1	1.5	7.5	13.5	8.75	0.9	18.75	21	6	10.25	5.25	14.25	1.3
2	60	1.5	2	10.25	18.25	11.75	1.2	25	28	8	13.75	7	19	1.7
3	75	1.75	2.5	12.75	22.75	14.75	1.5	31.25	35	10	17	8.75	23.75	2.1
4	90	2	3	15.25	27.25	17.75	1.85	37.4	42	12	20.5	10.5	28.5	2.5

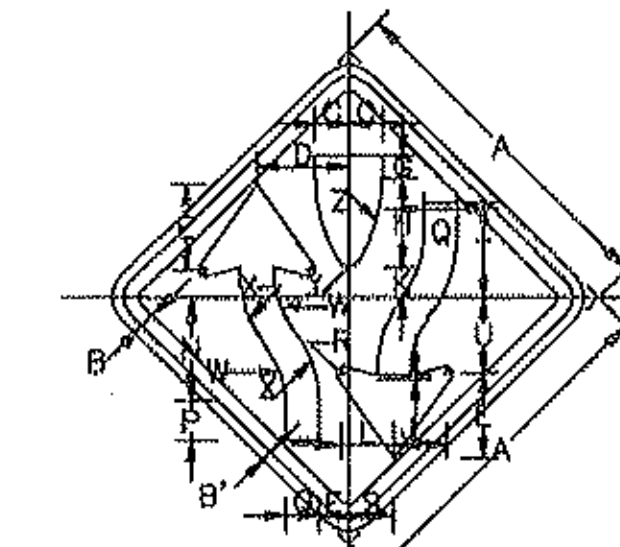

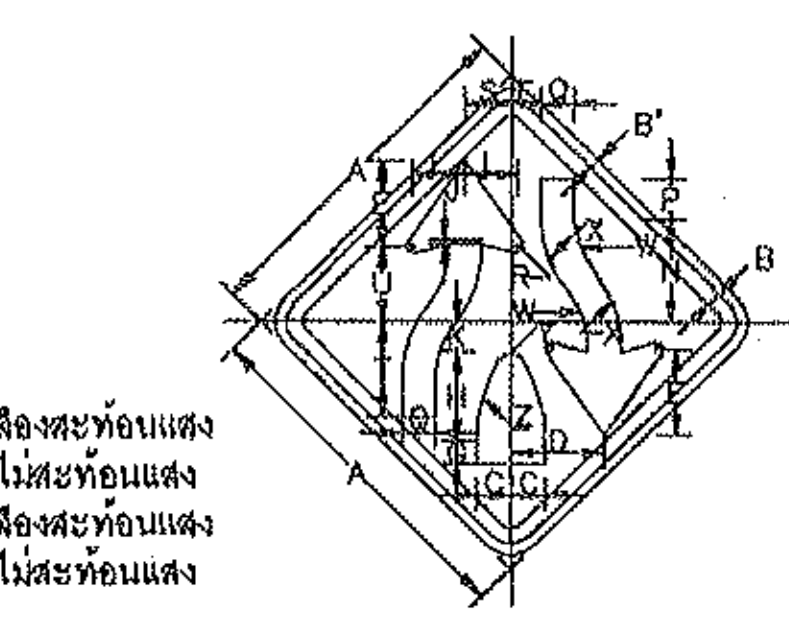

เว้นขอบป้าย สีเหลืองสะท้อนแสง
เส้นขอบป้าย สีดำไม่สะท้อนแสง
พื้นป้าย สีเหลืองสะท้อนแสง
เครื่องหมาย สีดำไม่สะท้อนแสง

ค.48,ค.49 ขนาดป้ายจราจร	มิติเป็นเซนติเมตร A	B'	B	C	D	E	F	G	H	J	K	L	M	N	P	Q	R	S	T	U	W	X	Y	Z
1	45	1	1.5	4.5	12	11.5	3.75	1.75	13	0.5	3.5	7	3.5	13.5	5.25	4.5	0.8	6	12.75	9.5	10	14.5	1.8	26.0
2	60	1.5	2	6	16	15.25	5	2.25	17.25	0.75	4.75	9.25	4.75	18	7	6	1	8	17	12.75	13.3	19.3	2.3	34.7
3	75	1.75	2.5	7.5	20	19.25	6.25	2.75	21.75	1	6	11.75	5.75	22.5	8.75	7.5	1.3	10	21.25	15.75	16.7	24.2	2.9	43.3
4	90	2	3	9	24	23	7.5	3.4	26	1.1	7.25	14	7	27	10.5	9	1.5	12	25.5	19	20	29	3.5	52

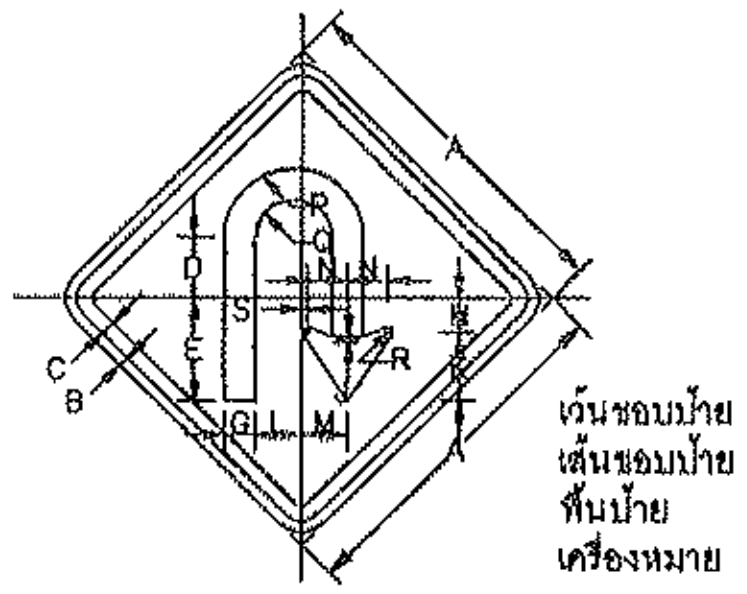

เว้นขอบป้าย สีเหลืองสะท้อนแสง
เส้นขอบป้าย สีดำไม่สะท้อนแสง
พื้นป้าย สีเหลืองสะท้อนแสง
เครื่องหมาย สีดำไม่สะท้อนแสง

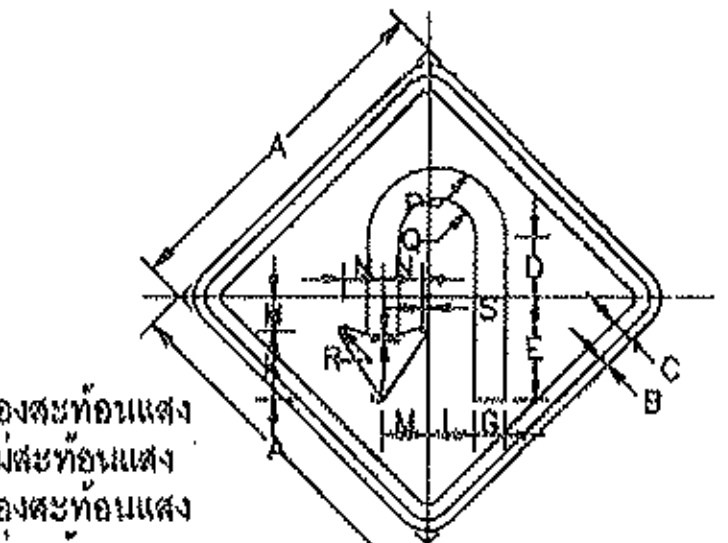

ค.50,ค.51 ขนาดป้ายจราจร	มิติเป็นเซนติเมตร A	B	C	D	E	G	H	J	K	L	M	N	P	Q	R	S
1	45	1	1.5	7.5	13.5	4	4.5	1	9	5	5.75	5	9	5	0.75	0.75
2	60	1.5	2.5	10	18	5.25	6.25	1.25	12.25	6.75	7.75	6.75	12.25	6.75	1	1
3	75	1.75	2.5	12.5	22.5	6.75	7.75	1.75	15.25	8.25	9.75	8.25	15.25	8.5	1.25	1.25
4	90	2	3	15	27	8	9.25	2	18.25	10	11.75	10	18.2	10.15	1.5	1.6

คณะกรรมการจัดทำแบบรูปรายการงานก่อสร้าง
ตามคำสั่ง 1553/2568
ลงวันที่ 15 พฤษภาคม 2568
แบบแ 21/67
กรรมการ
กรรมการ
กรรมการ

หมายเหตุ

แบบป้ายจราจรป้ายเตือน ปรับปรุงจากแบบเลขที่ทช.3-105/45ของกรมทางหลวงชนบท

ป้ายจราจรป้ายเตือน

กรมทางหลวงชนบท	แบบมาตรฐานงานทาง สำหรับองค์กรปกครองส่วนท้องถิ่น
ป้ายจราจรป้ายเตือน	
แบบเลขที่ ทถ-3-105	แผ่นที่ 44

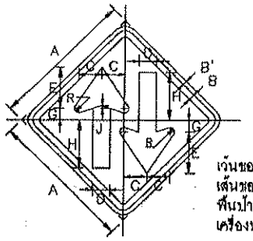

เว้นขอบป้าย สีเหลืองสะท้อนแสง
เส้นขอบป้าย สีดำไม่สะท้อนแสง
พื้นป้าย สีเหลืองสะท้อนแสง
เครื่องหมาย สีดำไม่สะท้อนแสง

ค.52 ขนาดป้ายจราจร	มิติเป็นเซ็นติเมตร									
	A	B'	B	C	D	E	G	H	J	R
1	45	1	1.5	7.5	6	12.5	3.5	15.75	1	1.25
2	60	1.5	2	10.25	8	16.75	4.75	21	1.4	1.75
3	75	1.75	2.5	12.75	10	21	6	26.75	1.75	2
4	90	2	3	15.25	12	25.25	7.25	31.5	2.1	2.5

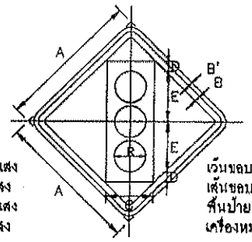

เว้นขอบป้าย สีเหลืองสะท้อนแสง
เส้นขอบป้าย สีดำไม่สะท้อนแสง
พื้นป้าย สีเหลืองสะท้อนแสง
เครื่องหมาย สีดำไม่สะท้อนแสง

ค.53 ขนาดป้ายจราจร	มิติเป็นเซ็นติเมตร						
	A	B'	B	C	D	E	R
1	45	1	1.5	15	3.75	16.5	10.5
2	60	1.5	2	20	5	22	14
3	75	1.75	2.5	25	6.25	27.5	17.5
4	90	2	3	30	7.5	33	21

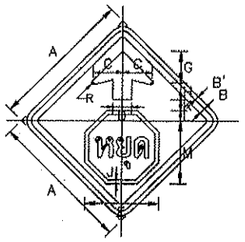

เว้นขอบป้าย สีเหลืองสะท้อนแสง
เส้นขอบป้าย สีดำไม่สะท้อนแสง
พื้นป้าย สีเหลืองสะท้อนแสง
เครื่องหมาย สีดำไม่สะท้อนแสง

ค.54 ขนาดป้ายจราจร	มิติเป็นเซ็นติเมตร													
	A	B'	B	C	D	E	G	H	J	K	L	M	R	
1	45	1	1.5	9.5	6	23.5	10.5	8.25	0.75	3.75	3	20.25	0.75	
2	60	1.5	2	12.75	8	31.25	14	7	1	5	4.25	27.25	1	
3	75	1.75	2.5	15.75	10	39	17.5	8.75	1.25	6.25	5.25	34	1.25	
4	90	2	3	19	12	47	21	10.5	1.5	7.5	6.25	40.75	1.5	

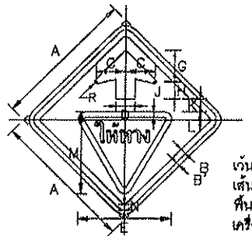

เว้นขอบป้าย สีเหลืองสะท้อนแสง
เส้นขอบป้าย สีดำไม่สะท้อนแสง
พื้นป้าย สีเหลืองสะท้อนแสง
เครื่องหมาย สีดำไม่สะท้อนแสง

ค.55 ขนาดป้ายจราจร	มิติเป็นเซ็นติเมตร													
	A	B'	B	C	D	E	G	H	J	K	L	M	N	R
1	45	1	1.5	9.5	6	30	10.5	5.5	2.25	4.5	3	24	2.25	0.75
2	60	1.5	2	12.75	8	40	14	7.25	3	6	4	32	3	1
3	75	1.75	2.5	15.75	10	50	17.5	9.25	3.75	7.5	5	40	3.75	1.25
4	90	2	3	19	12	60	21	11	4.5	9	6	48	4.5	1.5

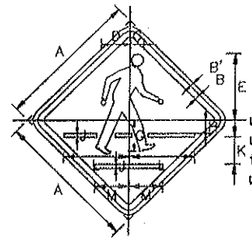

เว้นขอบป้าย สีเหลืองสะท้อนแสง
เส้นขอบป้าย สีดำไม่สะท้อนแสง
พื้นป้าย สีเหลืองสะท้อนแสง
เครื่องหมาย สีดำไม่สะท้อนแสง

ค.56 ขนาดป้ายจราจร	มิติเป็นเซ็นติเมตร											
	A	B'	B	C	D	E	G	H	J	K	L	M
1	45	1	1.5	4.25	9.25	21.75	10.5	4.25	1	9	21	10.75
2	60	1.5	2	5.75	12.5	29	14	5.75	1.5	12	2.5	14.25
3	75	1.75	2.5	7	15.5	36.25	17.5	7.25	1.75	15	35	18
4	90	2	3	8.5	18.75	43.5	21	8.75	2.25	18	42	21.5

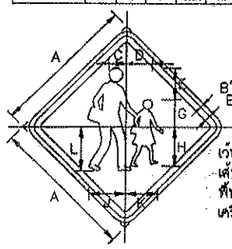

เว้นขอบป้าย สีเหลืองสะท้อนแสง
เส้นขอบป้าย สีดำไม่สะท้อนแสง
พื้นป้าย สีเหลืองสะท้อนแสง
เครื่องหมาย สีดำไม่สะท้อนแสง

ค.57 ขนาดป้ายจราจร	มิติเป็นเซ็นติเมตร										
	A	B'	B	C	D	E	G	H	J	K	L
1	45	1	1.5	5.5	8.5	10	6.75	12.5	11.5	10.25	14
2	60	1.5	2	7.25	11.25	13.5	11.75	16.75	15.25	13.75	18.75
3	75	1.75	2.5	9.25	14.25	16.75	14.75	21	19.25	17.25	23.25
4	90	2	3	11	17	20.25	17.75	25.25	23	20.75	28

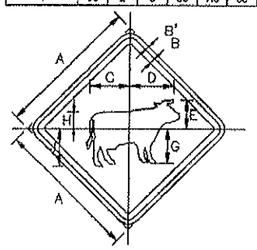

เว้นขอบป้าย สีเหลืองสะท้อนแสง
เส้นขอบป้าย สีดำไม่สะท้อนแสง
พื้นป้าย สีเหลืองสะท้อนแสง
เครื่องหมาย สีดำไม่สะท้อนแสง

ค.58 ขนาดป้ายจราจร	มิติเป็นเซ็นติเมตร								
	A	B'	B	C	D	E	G	H	J
1	45	1	1.5	12.5	14	9	11	8.25	1
2	60	1.5	2	16.75	18.75	12.25	14.75	7	18
3	75	1.75	2.5	21	23.25	15.25	18.25	8.75	20
4	90	2	3	25.25	28	18.25	22	10.5	24

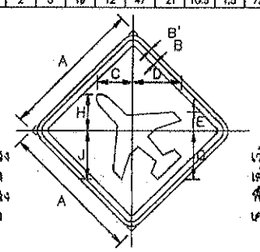

เว้นขอบป้าย สีเหลืองสะท้อนแสง
เส้นขอบป้าย สีดำไม่สะท้อนแสง
พื้นป้าย สีเหลืองสะท้อนแสง
เครื่องหมาย สีดำไม่สะท้อนแสง

ค.59 ขนาดป้ายจราจร	มิติเป็นเซ็นติเมตร								
	A	B'	B	C	D	E	G	H	J
1	45	1	1.5	11.75	15.5	6	15.5	11.75	15.5
2	60	1.5	2	15.75	20.75	8.25	20.75	15.75	20.75
3	75	1.75	2.5	19.5	26	10.25	26	19.5	26
4	90	2	3	23.5	31.25	12.25	31.25	23.5	31.25

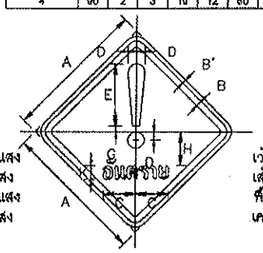

เว้นขอบป้าย สีเหลืองสะท้อนแสง
เส้นขอบป้าย สีดำไม่สะท้อนแสง
พื้นป้าย สีเหลืองสะท้อนแสง
เครื่องหมาย สีดำไม่สะท้อนแสง

ค.60 ขนาดป้ายจราจร	มิติเป็นเซ็นติเมตร								
	A	B'	B	C	D	E	G	H	K
1	45	1	1.5	11.16	2.78	18	1.62	12.09	4.71
2	60	1.5	2	14.91	3.7	24	2.16	16.12	6.28
3	75	1.75	2.5	18.63	4.63	30	2.7	20.15	7.85
4	90	2	3	22.36	5.55	36	3.24	24.18	9.24

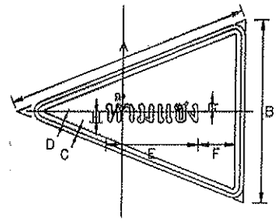

เว้นขอบป้าย สีเหลืองสะท้อนแสง
เส้นขอบป้าย สีดำไม่สะท้อนแสง
พื้นป้าย สีเหลืองสะท้อนแสง
เครื่องหมาย สีดำไม่สะท้อนแสง

ค.61 ขนาดป้ายจราจร	มิติเป็นเซ็นติเมตร							
	A	B	C	D	E	F	G	H
1	100	75	1	1.5	37.5	15.25	2.25	5.5
2	120	90	1.2	1.8	45	18.3	2.7	6.6
3	150	120	1.5	2.4	60	24.4	3.6	8.8

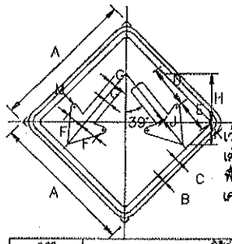

เว้นขอบป้าย สีเหลืองสะท้อนแสง
เส้นขอบป้าย สีดำไม่สะท้อนแสง
พื้นป้าย สีเหลืองสะท้อนแสง
เครื่องหมาย สีดำไม่สะท้อนแสง

ค.62 ขนาดป้ายจราจร	มิติเป็นเซ็นติเมตร										
	A	B	C	D	E	F	G	H	J	K	M
1	45	1	1.5	10.5	11.25	6.75	2.25	15	0.75	7.5	1
2	60	1.5	2	14	15	9	3	20	1	10	1.5
3	75	1.75	2.5	17.5	18.75	11	3.75	25	1.25	12.5	1.75
4	90	2	3	21	22.5	13.45	4.5	30	1.5	15	2.25

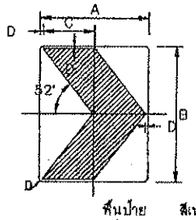

พื้นป้าย สีเหลืองสะท้อนแสง
เครื่องหมาย สีดำไม่สะท้อนแสง

ค.63 ขนาดป้ายจราจร	มิติเป็นเซ็นติเมตร			
	A	B	C	D
1,2,3,4	60	75	28.5	1.5

พื้นป้าย สีเหลืองสะท้อนแสง
เครื่องหมาย สีดำไม่สะท้อนแสง

ค.64 ขนาดป้ายจราจร	มิติเป็นเซ็นติเมตร			
	A	B	C	D
1,2,3,4	35	98	1	12

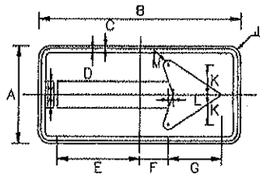

เว้นขอบป้าย สีเหลืองสะท้อนแสง
เส้นขอบป้าย สีดำไม่สะท้อนแสง
พื้นป้าย สีเหลืองสะท้อนแสง
เครื่องหมาย สีดำไม่สะท้อนแสง

ค.65 ขนาดป้ายจราจร	มิติเป็นเซ็นติเมตร											
	A	B	C	D	E	F	G	H	J	K	L	M
1,2	60	120	1	1.5	49	17	32	8	4.5	15	2	3
3	90	180	1.5	2.25	73.5	25.5	48	12	6.75	27	3	4.5
4	120	241	2	3	98	34	64	16	9	36	4	6

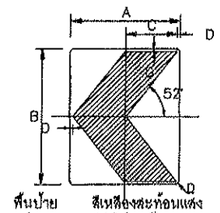

พื้นป้าย สีเหลืองสะท้อนแสง
เครื่องหมาย สีดำไม่สะท้อนแสง

ค.66 ขนาดป้ายจราจร	มิติเป็นเซ็นติเมตร			
	A	B	C	D
1,2,3,4	60	75	28.5	1.5

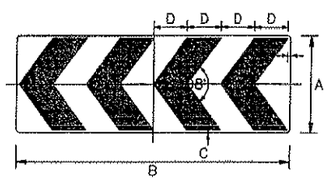

พื้นป้าย สีเหลืองสะท้อนแสง
เครื่องหมาย สีดำไม่สะท้อนแสง

ค.67 ขนาดป้ายจราจร	มิติเป็นเซ็นติเมตร			
	A	B	C	D
1,2,3,4	35	98	1	12

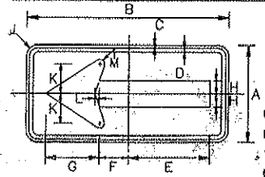

เว้นขอบป้าย สีเหลืองสะท้อนแสง
เส้นขอบป้าย สีดำไม่สะท้อนแสง
พื้นป้าย สีเหลืองสะท้อนแสง
เครื่องหมาย สีดำไม่สะท้อนแสง

ค.68 ขนาดป้ายจราจร	มิติเป็นเซ็นติเมตร											
	A	B	C	D	E	F	G	H	J	K	L	M
1,2	60	120	1	1.5	49	17	32	8	4.5	15	2	3
3	90	180	1.5	2.25	73.5	25.5	48	12	6.75	27	3	4.5
4	120	241	2	3	98	34	64	16	9	36	4	6

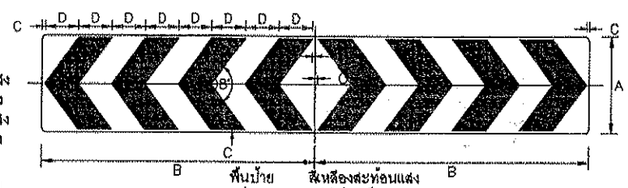

พื้นป้าย สีเหลืองสะท้อนแสง
เครื่องหมาย สีดำไม่สะท้อนแสง

ค.69 ขนาดป้ายจราจร	มิติเป็นเซ็นติเมตร			
	A	B	C	D
1,2,3,4	35	74	1	12

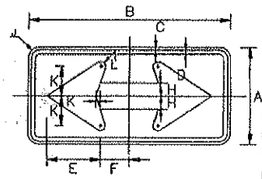

เว้นขอบป้าย สีเหลืองสะท้อนแสง
เส้นขอบป้าย สีดำไม่สะท้อนแสง
พื้นป้าย สีเหลืองสะท้อนแสง
เครื่องหมาย สีดำไม่สะท้อนแสง

ค.70 ขนาดป้ายจราจร	มิติเป็นเซ็นติเมตร										
	A	B	C	D	E	F	G	H	J	K	L
1,2	60	120	1	1.5	32	17	18	8	4.5	2	3
3	90	180	1.5	2.25	48	25.5	27	12	6.5	3	4.5
4	120	240	2	3	64	34	36	16	4.5	4	6

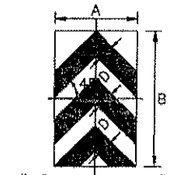

พื้นป้าย สีเหลืองสะท้อนแสง
เครื่องหมาย สีดำไม่สะท้อนแสง

ค.71 ขนาดป้ายจราจร	มิติเป็นเซ็นติเมตร			
	A	B	C	D
1,2,3,4	45	75	10	8.5

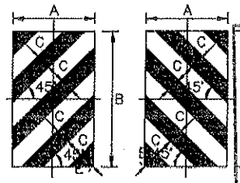

พื้นป้าย สีเหลืองสะท้อนแสง
เครื่องหมาย สีดำไม่สะท้อนแสง

ค.72,ค.73 ขนาดป้ายจราจร	มิติเป็นเซ็นติเมตร				
	A	B	C	D	E
1,2,3,4	45	75	10	8.5	9

หมายเหตุ

แบบป้ายจราจรป้ายเตือน ปรับปรุงจากแบบเลขที่ทช.3-106/45 ของกรมทางหลวงชนบท

คณะกรรมการจัดทำแบบรูปรายการงานก่อสร้าง
ตามคำสั่ง อบจ.สบ. 1553 / 2568
ลงวันที่ 15 พฤษภาคม 2568
แบบแปลนเลข 21167

.....ประธานกรรมการ
.....กรรมการ
.....กรรมการ
.....กรรมการ
.....กรรมการ

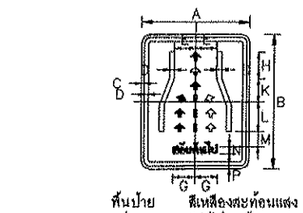

พื้นป้าย สีเหลืองสะท้อนแสง
เครื่องหมาย สีดำไม่สะท้อนแสง

ค.74 ขนาดป้ายจราจร	มิติเป็นเซ็นติเมตร											
	A	B	C	D	E	G	H	K	L	M	N	P
1,2,3,4	90	110	2	3	13	15	20	29	30	7.5	10	10

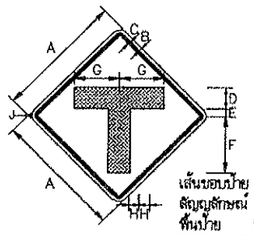

เส้นขอบป้าย สีดำไม่สะท้อนแสง
สัญญลักษณ์ สีดำไม่สะท้อนแสง
พื้นป้าย สีเหลืองสะท้อนแสง

ป้ายจราจร ชนิดที่	มิติเป็นเซนติเมตร								
	A	B	C	D	E	F	G	H	J
ค-76	60	1.5	1.5	10	3.5	27	21	5	3.5

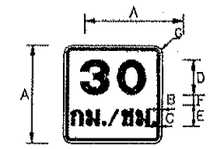

เส้นขอบป้าย สีดำไม่สะท้อนแสง
เว้นขอบป้าย สีเหลืองสะท้อนแสง
ตัวอักษร , ตัวเลข สีดำไม่สะท้อนแสง
พื้นป้าย สีเหลืองสะท้อนแสง

ป้ายจราจร ชนิดที่	มิติเป็นเซนติเมตร							
	A	B	C	D	E	F	G	
ค-76	45	1	1.5	15	10	8	3.5	

เส้นขอบป้าย สีดำไม่สะท้อนแสง
เว้นขอบป้าย สีเหลืองสะท้อนแสง
ตัวอักษร สีดำไม่สะท้อนแสง
พื้นป้าย สีเหลืองสะท้อนแสง

ป้ายจราจร ชนิดที่	มิติเป็นเซนติเมตร							
	A	B	C	D	E	F	G	H
ค-77	80	120	2	2.5	12.5	15	13.5	3.5

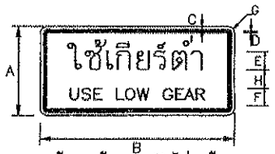

เส้นขอบป้าย สีดำไม่สะท้อนแสง
เว้นขอบป้าย สีเหลืองสะท้อนแสง
ตัวอักษร สีดำไม่สะท้อนแสง
พื้นป้าย สีเหลืองสะท้อนแสง

ป้ายจราจร ชนิดที่	มิติเป็นเซนติเมตร							
	A	B	C	D	E	F	G	H
ค-78	60	120	1	1.5	15	7.5	3.5	10

กรมทางหลวงชนบท

แบบมาตรฐานงานทาง
สำหรับองค์กรปกครองส่วนท้องถิ่น

ป้ายจราจรป้ายเตือน

แบบเลขที่ ทช-3-106 | แผ่นที่ 45

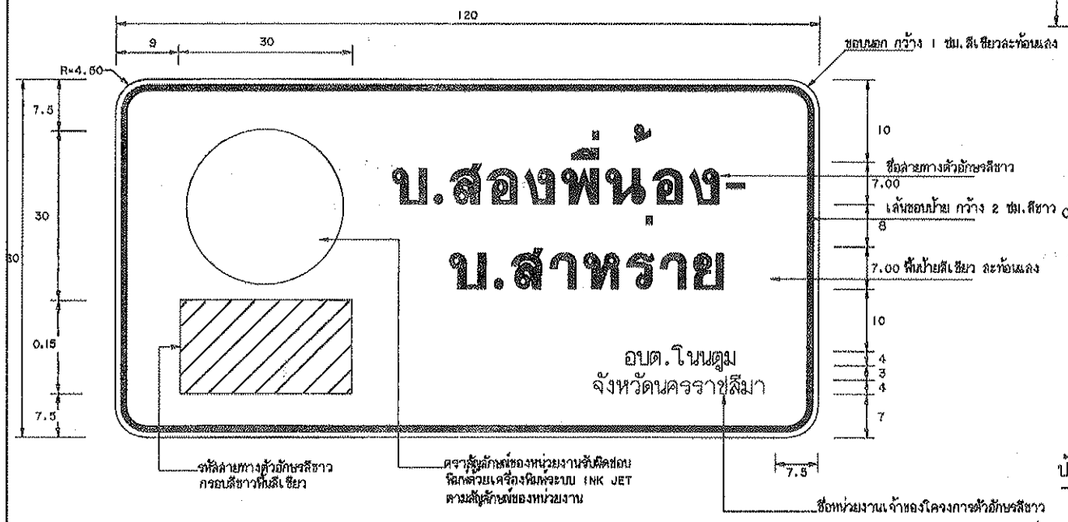

ป้ายหมายเลขทางหลวงท้องถิ่น

น-1

(กรณีที่ติดตั้งป้ายในเขตทางของทางหลวงท้องถิ่น)

หน่วยเป็นเซ็นติเมตร

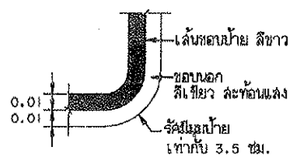

แสดงมุมป้ายแนะนำ(น-1)

ป้ายแยกจุดหมาย ปลายทาง

น-2

ตัวหนังสือไทยสีดำสูง 20 ซม.
ตัวหนังสืออังกฤษสีดำสูง 10 ซม.
ลูกศรบอกทิศทาง สีดำสูง 40 ซม.
พื้นสีขาว สะท้อนแสง
กรอบสีดำหนา 2 ซม.
ความยาวป้ายให้เพิ่มครั้งละ 5 ซม.

ป้ายบอกระยะทาง

น-3

ตัวหนังสือไทยสีดำสูง 20 ซม.
ตัวหนังสืออังกฤษสีดำสูง 10 ซม.
พื้นสีขาว สะท้อนแสง
กรอบสีดำหนา 2 ซม.
ตัวเลขสีขาว สูง 20 ซม.
ความยาวป้ายให้เพิ่มครั้งละ 5 ซม.

ป้ายหมู่บ้านและป้ายบอกคลอง-ทางน้ำ

น-4

ตัวหนังสือสีดำสูง 10 ซม.
พื้นสีขาว สะท้อนแสง
กรอบสีดำหนา 2 ซม.



ป้ายสิ้นสุดสายทาง

น-5

ตัวหนังสือสีดำสูง 10 ซม.
พื้นสีขาว สะท้อนแสง
กรอบสีดำหนา 2 ซม.

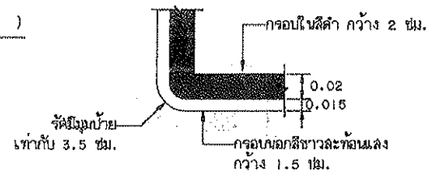

แสดงมุมป้ายแนะนำ(น-2 ถึง น-5)

ป้ายระบุทิศทาง

น-6

พื้นสีขาวละท้อนแสง
ลูกศรบอกทิศทาง สีดำ

ป้ายระบุทิศทาง

น-7

พื้นสีขาวละท้อนแสง
ลูกศรบอกทิศทาง สีดำ

ป้ายระบุทิศทาง

น-8

พื้นสีขาวละท้อนแสง
ลูกศรบอกทิศทาง สีดำ

ป้ายระบุทิศทาง

น-9

พื้นสีขาวละท้อนแสง
ลูกศรบอกทิศทาง สีดำ



ป้ายระบุทิศทาง

น-10

พื้นสีขาวละท้อนแสง
ลูกศรบอกทิศทาง สีดำ



ป้ายระบุทิศทาง

น-11

พื้นสีขาวละท้อนแสง
ลูกศรบอกทิศทาง สีดำ

ป้ายระบุทิศทาง

น-12

พื้นสีขาวละท้อนแสง
ลูกศรบอกทิศทาง สีดำ

ป้ายระบุทิศทาง

น-13

พื้นสีขาวละท้อนแสง
ลูกศรบอกทิศทาง สีดำ

ป้ายระบุทิศทาง

น-14

พื้นสีขาวละท้อนแสง
ลูกศรบอกทิศทาง สีดำ

ป้ายระบุทิศทาง

น-15

พื้นสีขาวละท้อนแสง
ลูกศรบอกทิศทาง สีดำ

ป้ายระบุทิศทาง

น-16

พื้นสีขาวละท้อนแสง
ลูกศรบอกทิศทาง สีดำ

ป้ายระบุทิศทาง

น-17

พื้นสีขาวละท้อนแสง
ลูกศรบอกทิศทาง สีดำ

ป้ายระบุทิศทาง

น-18

พื้นสีขาวละท้อนแสง
ลูกศรบอกทิศทาง สีดำ

ป้ายระบุทิศทาง

น-19

พื้นสีขาวละท้อนแสง
ลูกศรบอกทิศทาง สีดำ

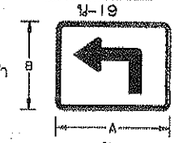

แสดงขนาดป้ายระบุทิศทาง

น-6 ถึง น-19

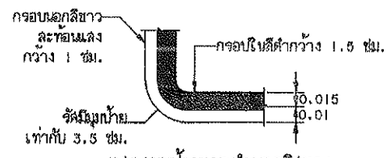

แสดงมุมป้ายแนะนำบอกทิศทาง

(น-6 ถึง น-19)

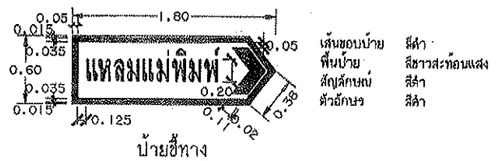

ป้ายชี้ทาง

น-20

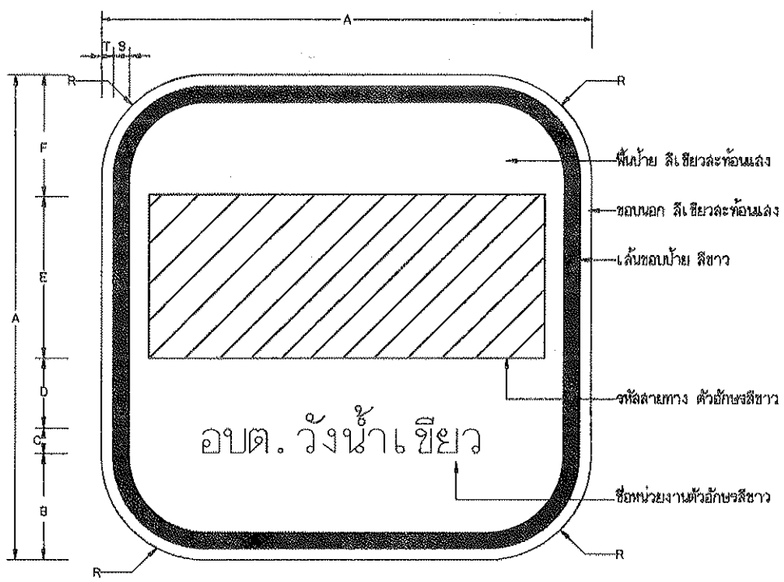

ป้ายหมายเลขทางหลวงท้องถิ่น

น-1/1

(กรณีที่ติดตั้งป้ายในเขตทางของกรมทางหลวงและทางหลวงชนบท)

ตารางแสดงขนาดป้าย น-1/1

ขนาด	มิติเป็นเซ็นติเมตร								
ป้ายจราจร	A	B	C	D	E	F	R	S	T
1	60	10	5	8	27	10	13	2	1.5
2	75	12	7	10	34	12	16	2.5	1.75

ตารางแสดงขนาดป้าย น-6 ถึง น-19

ขนาด	มิติเป็นเซ็นติเมตร		
ป้ายจราจร	A	B	หมายเหตุ
1	50	40	สัญลักษณ์ลูกศรบอกทิศทางตาม ลนช.หรือ ทล.
2	65	50	สัญลักษณ์ลูกศรบอกทิศทางตาม ลนช.หรือ ทล.

รายการประกอบแบบ

1. การติดตั้งป้ายให้ดูรายละเอียดในแบบเลขที่ ทล-3-108(1) และ ทล-3-108(2)
2. ติดตั้งป้าย น-1 เพื่อใช้เป็นป้ายชื่อโครงการลายทางบนถนนของทางหลวงท้องถิ่นที่ กม.ที่ 0+000.00 ถึง 0+015.00 หรือเพิ่มเติมในพื้นที่เขตรอยต่อของแต่ละอปท.
3. ติดตั้งป้าย น-2 ที่ กม.ที่ 0+025.00 ถึง 0+035.00 (ตามความเหมาะสม)
4. หมึกพิมพ์ให้ใช้หมึกพิมพ์ชนิดโปร่งแสง ที่มีอายุการรับประกันเทียบเท่าแผ่นละท้อนแสง
5. ป้ายแนะนำ พื้นป้ายสีเขียวละท้อนแสง ติดทับด้วยแผ่นละท้อนแสงระดับ 1 ให้เป็นไปตาม มอก.606
6. ป้ายหมายเลขทางหลวงท้องถิ่น(น-1/1)ที่ติดตั้งบนถนนของกรมทางหลวง หรือกรมทางหลวงชนบทผู้ควบคุมงานต้องติดต่อประสานงานและขออนุญาตก่อนติดตั้งให้สอดคล้องกับมาตรฐานของหน่วยงานนั้นๆ
7. ป้ายจราจรแนะนำ ปรับปรุงจากแบบเลขที่ทช.-3-107/46(แก้ไขครั้งที่5) ของกรมทางหลวงชนบท
8. กรณีชื่อลายทางในป้ายโครงการ(น-1)มีความยาวลายทางไม่เกิน 1 บรรทัดให้ใช้ตัวอักษรที่มีขนาดความสูงมากกว่า 7.5 ซม.ได้แต่ไม่เกิน 10 ซม.
9. การระบุชื่อเจ้าของหน่วยงานในป้ายโครงการ(น-1)หากเจ้าของหน่วยงานเป็น อบต. ซึ่งได้บอกชื่นที่จังหวัดแล้วก็ไม่ต้องระบุจังหวัดอีก
10. ขนาดของรหัสลายทางให้เป็นไปตามคู่มือการลงทะเบียนเป็นทางหลวงท้องถิ่น

คณะกรรมการจัดทำแบบรูปรายการงานก่อสร้าง
ตามคำสั่ง อบจ.สบ. 1553 / 2568
ลงวันที่ 15 กุมภาพันธ์ 2568
แบบแปลนเลข 21/69

.....ประธานกรรมการ
.....กรรมการ
.....กรรมการ
.....กรรมการ
.....กรรมการ

กรมการขนส่งทางบก

แบบมาตรฐานงานทาง
สำหรับองค์กรปกครองส่วนท้องถิ่น

ป้ายจราจรป้ายแนะนำ

แบบเลขที่ ทล-3-107 | แผ่นที่ 46

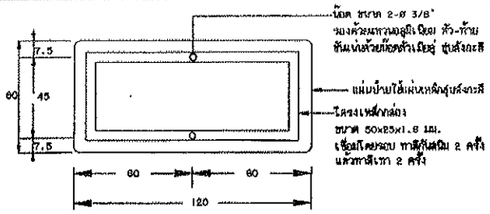

แสดงการยึดโครงป้ายโครงการ น-1

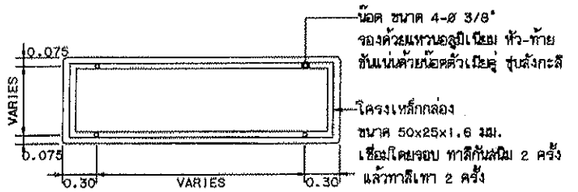

รายละเอียดด้านหลังป้าย น-2และน-3

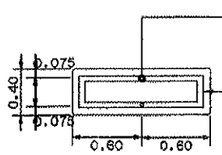

รายละเอียดด้านหลังป้าย น-4

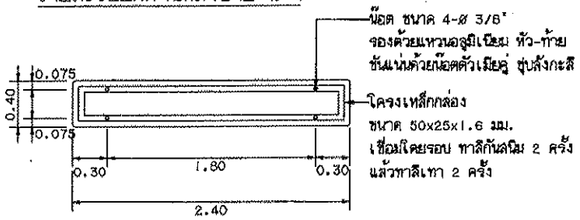

รายละเอียดด้านหลังป้าย น-5

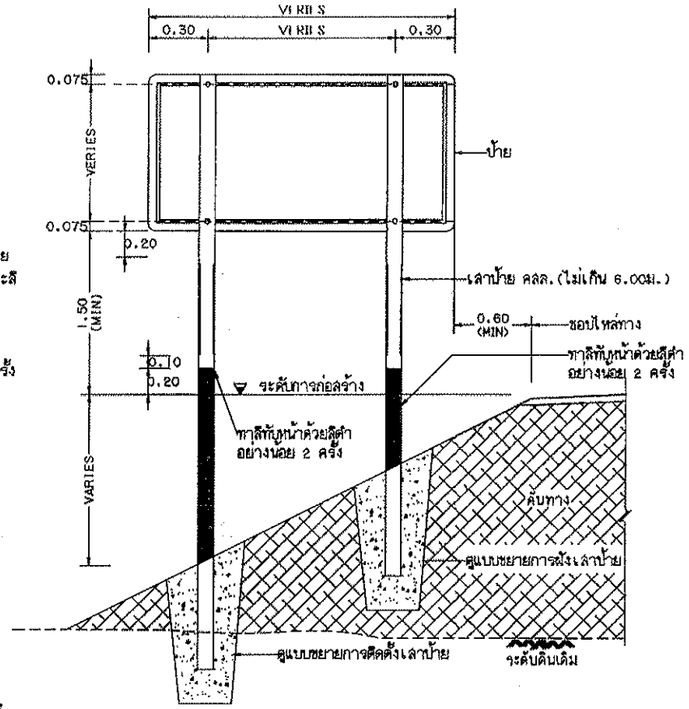

แสดงการปักเสาป้ายแนะนำ น-2 น-3และน-5

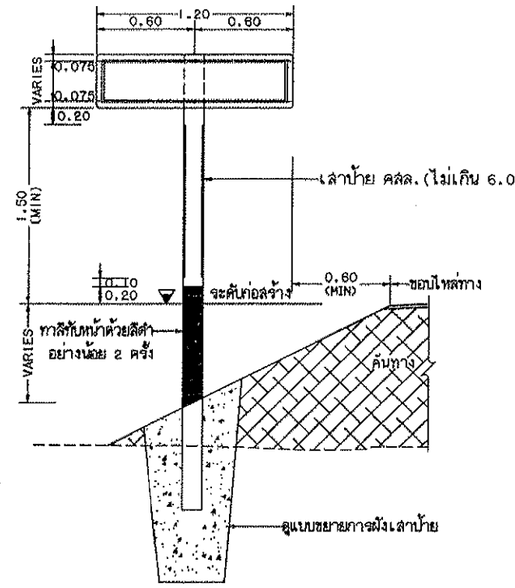

แสดงการปักเสาป้ายแนะนำ น-1และน-4

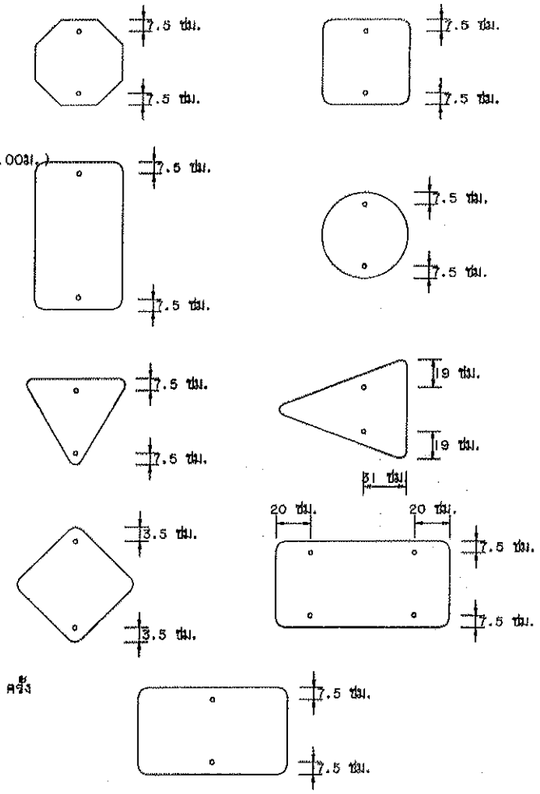

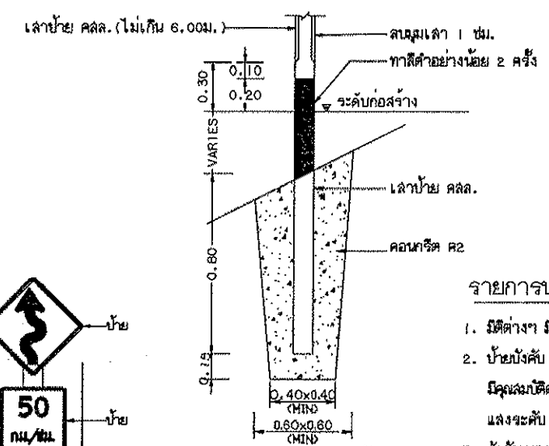

แสดงการฝังเสาป้าย

แสดงตำแหน่งการติดตั้งแผ่นป้ายบังคับ ป้ายเตือน

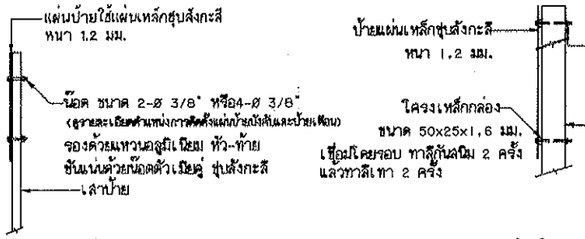

แสดงการติดตั้งป้ายบังคับ,ป้ายเตือน

แสดงการติดตั้งป้ายแนะนำ

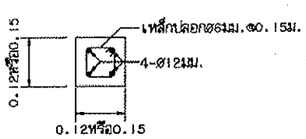

รูปตัด A-A

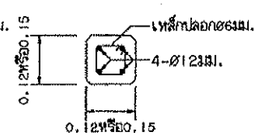

รูปตัด B-B

รูปตัดเสาป้าย

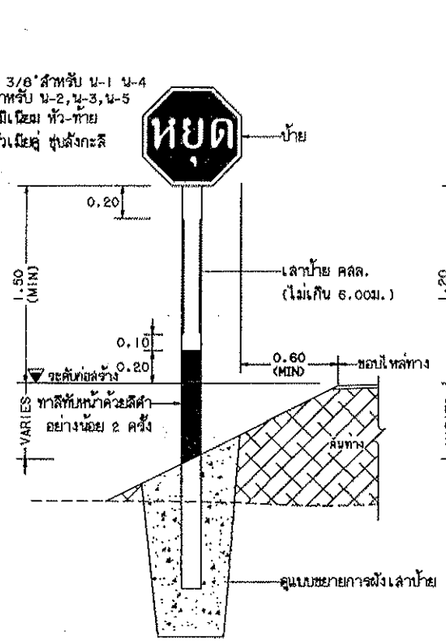

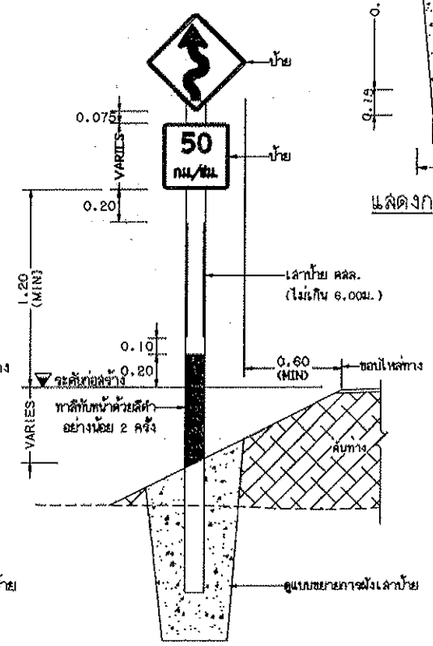

แสดงการปักเสาป้ายบังคับและป้ายเตือน

รายการประกอบแบบ

1. มิติต่างๆ มีหน่วยเป็นเมตร นอกจากจะระบุไว้เป็นอย่างอื่น
2. ป้ายบังคับ ป้ายเตือนและป้ายแนะนำให้ทำด้วยแผ่นเหล็กชุบสังกะสี หนาไม่น้อยกว่า 1.2 มม. มีคุณสมบัติตาม มอก.50 ด้านหน้าป้ายให้ติดแผ่นสะท้อนแสงชนิดที่ 1 ลักษณะสิทธิ์การสะท้อนแสงจะดับ 1 ตาม มอก.606 ด้านหลังป้ายพ่นสีรองพื้นจับเหล็กแล้วพ่นสีแห้งเร็วทับอีก 1 ชั้น
3. ตัวอักษรและตัวเลขที่ใช้เขียนข้อความลงในแผ่นป้ายให้ใช้ตามมาตรฐานตัวอักษรและตัวเลขแบบเลขที่ ทถ.-3-113
4. เสาคอนกรีตให้ทาสีขาวและสีดำ อย่างน้อย 2 ครั้ง สีที่ใช้ตาม มอก.327
5. ขนาดของป้ายบังคับ ป้ายเตือนและป้ายแนะนำ อาจกำหนดให้มีขนาดใหญ่ขึ้นได้หากติดตั้งบนลายทางที่ออกแบบความเร็วไว้สูง

หมายเหตุ

1. เสาขนาด 0.12x0.12 ม.ใช้สำหรับเสาเดี่ยวและเสาคู่ที่มีขนาดพื้นที่ของป้ายไม่เกิน 2 ตร.ม. และ 4 ตร.ม.ตามลำดับหากมีพื้นที่ป้ายมากกว่าที่ระบุให้ใช้เสาขนาด 0.15x0.15 ม.
2. คอนกรีตเสาป้าย ใช้ประเภท ค.2
3. แบบการติดตั้งป้ายจราจร(แบบป้ายเดี่ยว) ปรับปรุงจากแบบเลขที่ทช.-3-108(1)/46 ของกรมทางหลวงชนบท

คณะกรรมการจัดทำแบบรูปรายการงานก่อสร้าง
ตามคำสั่ง อบจ.สบ. 1553 / 2568
ลงวันที่ 15 พฤษภาคม 2568
แบบแปลนเลข 21/67

.....ประธานกรรมการ
.....กรรมการ
.....กรรมการ
.....กรรมการ
.....กรรมการ

กรมทางหลวงชนบท	แบบมาตรฐานงานทาง สำหรับองค์กรปกครองส่วนท้องถิ่น
การติดตั้งป้ายจราจร (แบบป้ายเดี่ยว)	
แบบเลขที่ ทถ-3-108	แผ่นที่ 47

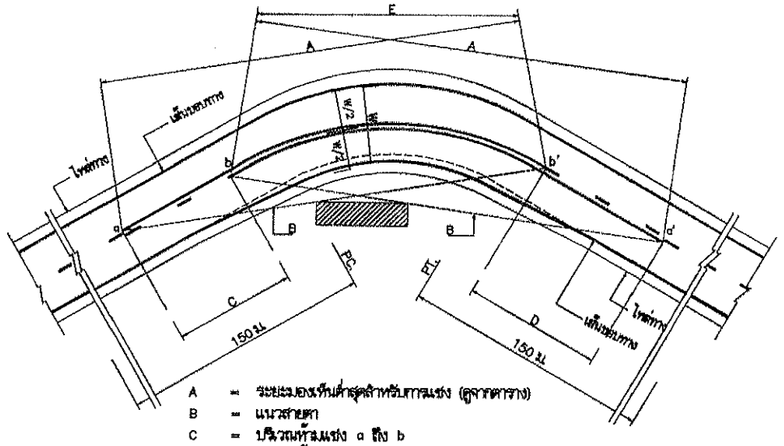

A = ระยะมองเห็นต่ำสุดสำหรับการแซง (ดูจากตาราง)
B = แนวสายตา
C = ปริมาณห้ามแซง a ถึง b
D = ปริมาณห้ามแซง a' ถึง b'
a,a' = จุดเริ่มต้นตรงปริมาณห้ามแซง
b,b' = จุดปลายปริมาณห้ามแซง
E = เส้นทึบอาจเลื่อนกันได้

การตีเส้นจราจรปริมาณโค้งราบ

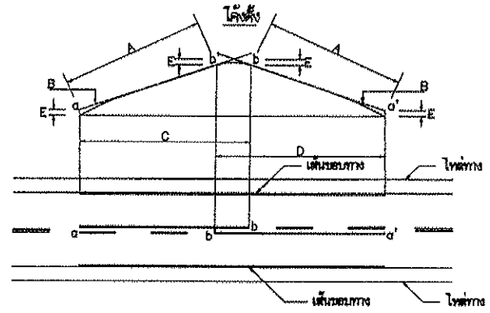

A = ระยะมองเห็นต่ำสุดสำหรับการแซง (ดูจากตาราง)
B = แนวสายตา
C = ปริมาณห้ามแซง a ถึง b
D = ปริมาณห้ามแซง a' ถึง b'
E = 1.5 ม.
a,a' = จุดเริ่มต้นตรงปริมาณห้ามแซง
b,b' = จุดปลายปริมาณห้ามแซง

การตีเส้นจราจรปริมาณโค้งตั้ง

กรณีความกว้างสะพานมากกว่าความกว้างผิวจราจรถนน

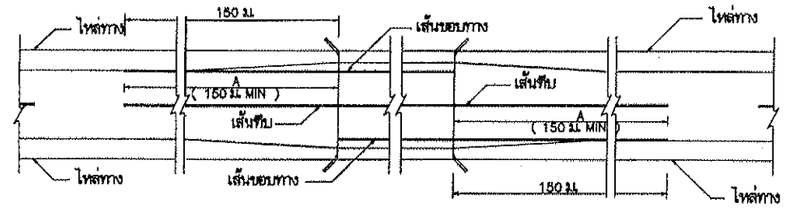

กรณีความกว้างสะพานน้อยกว่าความกว้างผิวจราจรถนน

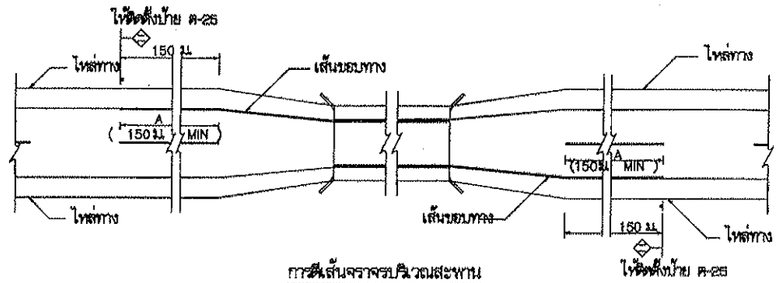

การตีเส้นจราจรปริมาณสะพาน

ตาราง : ระยะทางมองเห็นต่ำสุด สำหรับการแซงที่ความเร็วต่างๆ

ความเร็วสำคัญ (กม./ชม.)	ระยะมองเห็นต่ำสุดสำหรับการแซง (ม.)
50	150
60	180
70	210
80	240
90	275
100	315

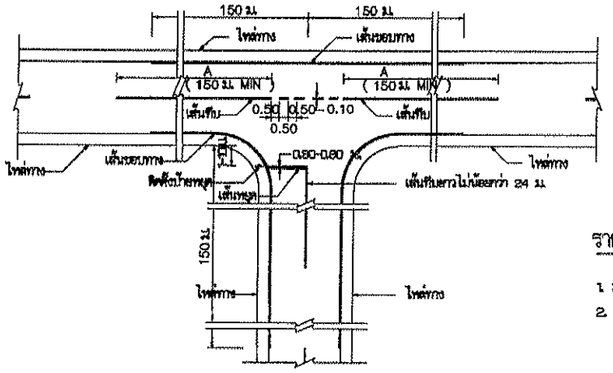

การตีเส้นจราจรทางแยก

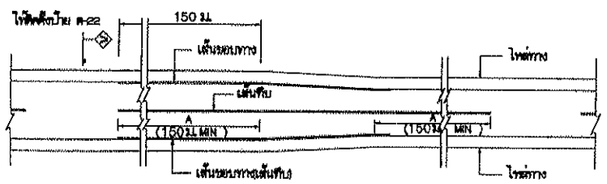

การตีเส้นจราจร กรณีความกว้างของช่องจราจรลดลง

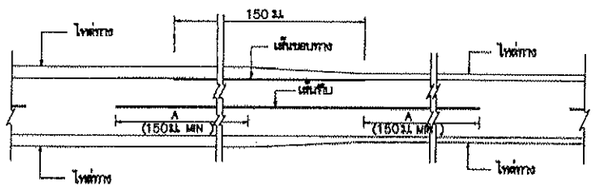

การตีเส้นจราจร กรณีความกว้างของไหล่ทางลดลง

ขนาดและระยะเครื่องหมายจราจรบนผิวทาง

ก) เส้นแบ่งทิศทางจราจร

1 เส้นประ

กรณี: นอกเขตชุมชน

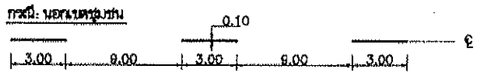

กรณี: ในเขตชุมชน

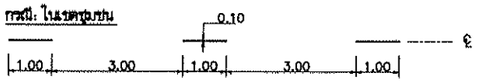

2 เส้นทึบ

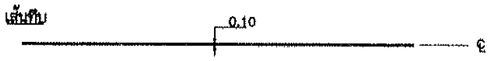

3 เส้นคู่

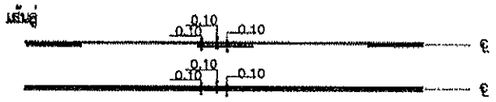

ข) เส้นขอบทาง



รายการประกอบแบบ

1. มิติต่างๆ มีหน่วยเป็นเมตรนอกจากระบุเป็นอย่างอื่น
2. เส้นแบ่งทิศทางจราจร ใช้เส้นสีเหลือง ขนาดกว้าง 10 ซม. ตีเส้นที่ศูนย์กลางผิวจราจรตลอดแนว
   2.1 เส้นประเป็นเส้นสีเหลืองแบ่งทิศทางของการจราจรในสายทาง 2 ช่องจราจรในปริมาณที่ยอมให้รถแซงขึ้นหน้ากันได้สองทิศทาง ขนาด ความยาว และการเว้นช่องของเส้นประกำหนดไว้ดังนี้
   - ทางหลวงนอกเขตชุมชน เส้นยาว 8 ม. เว้นช่อง 9 ม.
   - ทางหลวงในเขตชุมชน เส้นยาว 1 ม. เว้นช่อง 3 ม.

   2.2 เส้นทึบเดี่ยว เป็นเส้นทึบสีเหลือง ใช้เป็นเส้นแบ่งทิศทางจราจรในปริมาณที่ห้ามแซงในสายทาง 2 ช่องจราจรหรือปริมาณก่อนถึงทางแยก โดยปริมาณก่อนถึงทางแยก ห้ามระเบียงช่องจราจรความยาวเส้นทึบต้องไม่น้อยกว่า 24 ม.
   2.3 เส้นประอยู่กับเส้นทึบ เป็นเส้นสีเหลือง คู่ขนานกันไป โดยเส้นทั้งสองห่างกันเท่ากับความกว้างของเส้นประ ให้ใช้เส้นทึบคู่กับเส้นประเป็นเส้นทิศทางจราจรในปริมาณที่ห้ามรถที่มาจากทิศทางหนึ่งแซง แต่ยอมให้รถที่มาจากด้านตรงข้ามแซงได้ ด้านที่ห้ามแซงใช้เส้นทึบ ส่วนด้านที่ยอมให้แซงใช้เส้นประ
   2.4 การตีเส้นห้ามแซง ปริมาณทางโค้งราบและทางโค้งแนวดิ่งให้อยู่ในดุลยพินิจของผู้ควบคุมงานก่อสร้าง
   2.5 กรณีที่ผิวจราจรกว้าง 5 ม. หรือน้อยกว่าไม่มีไหล่ทาง ไม่ต้องตีเส้นแบ่งทิศทางจราจร ให้ตีเฉพาะปริมาณที่ เป็นชุมชนที่อยู่ยาวๆ , ปริมาณห้ามแซง , ระยะ 80 เมตรก่อนถึงปริมาณดังกล่าว และภายในโค้งที่มีรัศมีต่ำกว่า 300 เมตร , ระยะ 80 เมตรก่อนถึงป้ายหยุดและปริมาณที่มีอุบัติเหตุบ่อยครั้ง
3. เส้นขอบทาง ให้ใช้เส้นทึบสีขาว กว้าง 10 ซม. ทั้ง 2 ข้าง ตลอดแนว
4. สีทาถนนผิวจราจรที่มีผิวเรียบทั้งหมด (เลขสีล , แอสฟัลต์คอนกรีต , คอนกรีตเสริมเหล็ก) ให้ใช้สีเทอร์โมพลาสติก ตาม มยผ. 542 หนาไม่น้อยกว่า 3 มม.

หมายเหตุ

แบบเครื่องหมายจราจรบนผิวทาง (ตีเส้นจราจร) ปรับปรุงจากแบบเลขที่ทช-3-109/45 (แก้ไขครั้งที่ 1.) ของกรมทางหลวงชนบท

คณะกรรมการจัดทำแบบรูปรายการงานก่อสร้าง
ตามคำสั่ง อบจ.สบ. 1553 / 2568
ลงวันที่ 15 พฤษภาคม 2568
แบบแปลนเลข 31/63
.....ประธานกรรมการ
.....กรรมการ
.....กรรมการ
.....กรรมการ

กรมทางหลวงชนบท

แบบมาตรฐานงานทาง
สำหรับองค์กรปกครองส่วนท้องถิ่น

เครื่องหมายจราจรบนผิวทาง (ตีเส้นจราจร)

แบบเลขที่ ทช-3-110 (1)	แผ่นที่ 49

ข้อกำหนดการตีเส้นจราจรด้วยสีจราจร (Traffic Paint) และวัสดุเทอร์โมพลาสติก (Thermoplastic) ให้ดำเนินการดังต่อไปนี้

1. วิธีดำเนินการจัดทำ

1.1 การเตรียมผิวทาง : ผิวทางจราจรที่ทำการตีเส้นหรือเครื่องหมายจราจรต้องสะอาดและแห้ง ต้องไม่ทำบนผิวทางที่สกปรก มีฝุ่นจับ หรือสิ่งแปลกปลอมอื่นใด และไม่ลงทับไปบนวัสดุจราจรเดิมที่ชำรุด การลงวัสดุรองพื้น ต้องใช้วิธีพ่นเพื่อให้วัสดุติดแน่นกับผิวจราจรสม่ำเสมอ โดยไม่ก่อให้เกิดการเยิ้มตัวและเปลี่ยนสีเดิม สารวัสดุรองพื้นดังกล่าวต้องสอดคล้องกับผิวจราจรที่จะทำงาน รวมทั้งปริมาณจะต้องเหมาะสม ทั้งนี้ต้องได้รับความเห็นชอบจากผู้ว่าจ้างก่อน ในกรณีที่เครื่องหมายจราจรเดิมไม่อยู่ในแนวหรือรูปแบบที่ถูกต้องกับเครื่องหมายจราจรที่จะทำขึ้นใหม่ ผู้รับจ้างมีหน้าที่รับผิดชอบในการลบเครื่องหมายจราจรเดิมออกโดยใช้เครื่องจักรกล

1.2 ในกรณีที่ตีเส้นจราจรหรือเครื่องหมายจราจรบนผิวทางที่ก่อสร้างใหม่ให้ดำเนินการภายหลังการก่อสร้างผิวทางแล้วเสร็จไม่น้อยกว่า 1 สัปดาห์

1.3 การเตรียมวัสดุเทอร์โมพลาสติก : เพื่อป้องกันมิให้สีผิดเพี้ยนหรือเกิดการแตกเปราะของเทอร์โมพลาสติกเนื่องจากให้ความร้อนสูงเกินกว่าผู้ผลิตกำหนดไว้ ต้องใช้วัสดุเทอร์โมพลาสติกให้เพียงพอกับความร้อนในเตาต้มที่มีการกวนอยู่ตลอดเวลาและจะต้องไม่ให้ความร้อนสูงกว่าที่ผู้ผลิตกำหนดไว้ไม่ว่าขณะใดๆเมื่อวัสดุเหลวแล้วจะต้องรีบใช้ทันทีห้ามมิให้นำวัสดุเทอร์โมพลาสติกที่หลอมเหลวอยู่นานเกิน 6 ชั่วโมงมาใช้งาน

1.4 การเตรียมเครื่องมือ : ต้องใช้เครื่องมือ เครื่องจักรกล และอุปกรณ์ต่างๆ ตามลักษณะของวัสดุที่ใช้ทำงาน ปริมาณของวัสดุต้องอยู่ในกรอบขอบข่ายที่ผู้ผลิตกำหนดไว้หากมีการทำมากกว่าหนึ่งชั้นขึ้นไปต้องรอให้ชั้นแรกแห้งเสียก่อน

2. ข้อกำหนดคุณสมบัติ

2.1 สีจราจร (Traffic Paint) หมายถึง สีจราจรที่ใช้ในการจัดทำเครื่องหมายจราจรโดยวิธีพ่น เป็นผลิตภัณฑ์ที่ทำในประเทศไทย ซึ่งแสดงเครื่องหมายมาตรฐานผลิตภัณฑ์อุตสาหกรรม มอก. 415 สีจราจร ชนิดที่ 2

2.2 วัสดุเทอร์โมพลาสติก (Thermoplastic) หมายถึง วัสดุเทอร์โมพลาสติกที่ใช้ในการจัดทำเครื่องหมายจราจรโดยวิธีพ่น รีด หรือปาดลาก เป็นผลิตภัณฑ์ที่ทำในประเทศไทย ซึ่งแสดงเครื่องหมายมาตรฐานผลิตภัณฑ์อุตสาหกรรม มอก. 542 วัสดุเทอร์โมพลาสติก ระดับ 1 ซึ่งมีคุณสมบัติและอัตราส่วนของลูกแก้วในส่วนผสมไม่น้อยกว่า 20% โดยน้ำหนักรวมทั้งใช้โรยบนแต้มเทอร์โมพลาสติก สะท้อนแสงในอัตราส่วน 400–500 กรัมต่อตารางเมตร

2.3 ลูกแก้ว (Glass Beads) ที่ใช้กับวัสดุทำเครื่องหมายจราจรบนผิวทางเพื่อให้เกิดการสะท้อนแสงเป็นผลิตภัณฑ์ที่ทำในประเทศไทยซึ่งแสดงเครื่องหมายมาตรฐานผลิตภัณฑ์อุตสาหกรรม มอก. 543 ไว้ที่ผลิตภัณฑ์

2.4 วัสดุรองพื้น (Tack Coat หรือ Primer) เป็นน้ำยาเคมีใช้พ่นบนผิวทางก่อนทำเครื่องหมายจราจรเพื่อช่วยในการยึดเกาะระหว่างวัสดุทำเครื่องหมายจราจรกับผิวทาง มีคุณสมบัติตามที่ผู้ผลิตวัสดุเทอร์โมพลาสติกกำหนด

3. การตรวจวัดคุณลักษณะเครื่องหมายจราจร

3.1 ความหนา

ในระหว่างการปฏิบัติงานให้มีการตรวจวัดความหนาของเครื่องหมายจราจรในปริมาณงานไม่เกิน 100 ตารางเมตร อย่างน้อย 3 ค่า ต่อ 1 ครั้ง โดยใช้แผ่นโลหะผิวเรียบวางรับในแนวที่ เครื่องตีเส้นจะผ่าน เมื่อพ่นรีดหรือปาดลากวัสดุไปบนแผ่นโลหะนั้นแล้ว ให้นำมาวัดความหนาของเครื่องหมายจราจรดังนี้

(1) สีจราจร (Traffic Paint) ความหนาของเส้นจราจรและเครื่องหมายจราจรเมื่อแห้งต้องมีความหนาไม่น้อยกว่า 0.2 มิลลิเมตร

(2) วัสดุเทอร์โมพลาสติก (Thermoplastic) ความหนาของเส้นจราจรและเครื่องหมายจราจรเมื่อแห้งต้องมีความหนาไม่น้อยกว่า 3.0 มิลลิเมตร หรือไม่น้อยกว่าที่กำหนดไว้ในแบบ

3.2 ค่าแฟคเตอร์การสะท้อนแสง (Reflectance หรือ Luminance Factor)

ในระหว่างการปฏิบัติงานให้มีการตรวจวัดค่าการสะท้อนแสงของเครื่องหมายจราจรในปริมาณงานไม่น้อยกว่า 10 ตำแหน่ง แต่ละตำแหน่งอย่างน้อย 3 ค่า และในทุกช่วงเวลา 1 ชั่วโมง ให้ตรวจสอบมาตรฐานเครื่องมือ (Standardization) และปรับค่าให้ถูกต้อง

ตารางที่ 1 แสดงเกณฑ์กำหนดคุณลักษณะเครื่องหมายจราจร

รายการที่กำหนด	สีจราจร	วัสดุเทอร์โมพลาสติก
1. วัสดุ 1.1 ข้อกำหนด 1.2 การใช้งาน	มอก.415–2541 ชนิดที่ 2 พ่น	มอก.542–2530 ระดับ 1 พ่น รีดหรือปาดลาก
2. ตรวจสอบคุณลักษณะขณะทำงาน 2.1 ความหนา เมื่อแห้ง , มิลลิเมตร พ่น รีดหรือปาดลาก 2.2 อัตราการใช้ลูกแก้ว (โรยจากเครื่อง) กรัม/ตร.ม.	 ≥ 0.2 – ≥ 400	 ≥ 3.0 ≥ 3.0 ≥ 400
3. ตรวจสอบคุณลักษณะเมื่อตีเสร็จทันที (ตรวจรับงาน) 3.1 ความหนาเมื่อแห้ง , มิลลิเมตร 3.2 การมองเห็นในเวลากลางคืน 3.2.1 การสะท้อนแสง (Retroreflectivity) , $mcd.lx^{-1}.m^{-2}$ สีขาว สีเหลือง	 ≥ 0.2 ≥ 300 ≥ 200	 ≥ 3.0 ≥ 300 ≥ 200
4. ตรวจสอบคุณลักษณะหลังใช้งาน (ระยะเวลาประกัน) 4.1 การมองเห็นในเวลากลางคืน 4.1.1 การสะท้อนแสง (Retroreflectivity) , $mcd.lx^{-1}.m^{-2}$ สีขาว สีเหลือง	6 เดือน 1 ครั้ง 12 เดือน 1 ครั้ง ≥ 150 ≥ 100	12 เดือน 1 ครั้ง 24 เดือน 1 ครั้ง ≥ 150 ≥ 100
5. ระยะเวลาประกัน	12 เดือน	24 เดือน

คณะกรรมการจัดทำแบบรูปรายการงานก่อสร้าง
ตามคำสั่ง อบจ.สบ. 1553 / 2568
ลงวันที่ 15 มกราคม 2568
แบบแปลนเลข 27167

.....ประธานกรรมการ
.....กรรมการ
.....กรรมการ
.....กรรมการ
.....กรรมการ

กรมทางหลวงชนบท

แบบมาตรฐานงานทาง
สำหรับองค์กรปกครองส่วนท้องถิ่น

เครื่องหมายจราจรบนผิวทาง
(ข้อกำหนดการก่อสร้าง)

แบบเลขที่ ทถ-3-110 (4) | แผ่นที่ 52

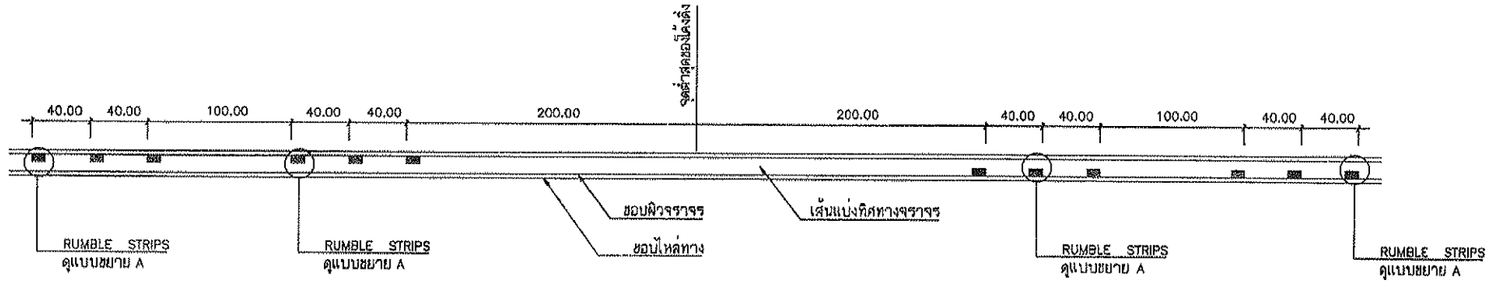

แบบ RUMBLE STRIPS บนทางลาดชัน

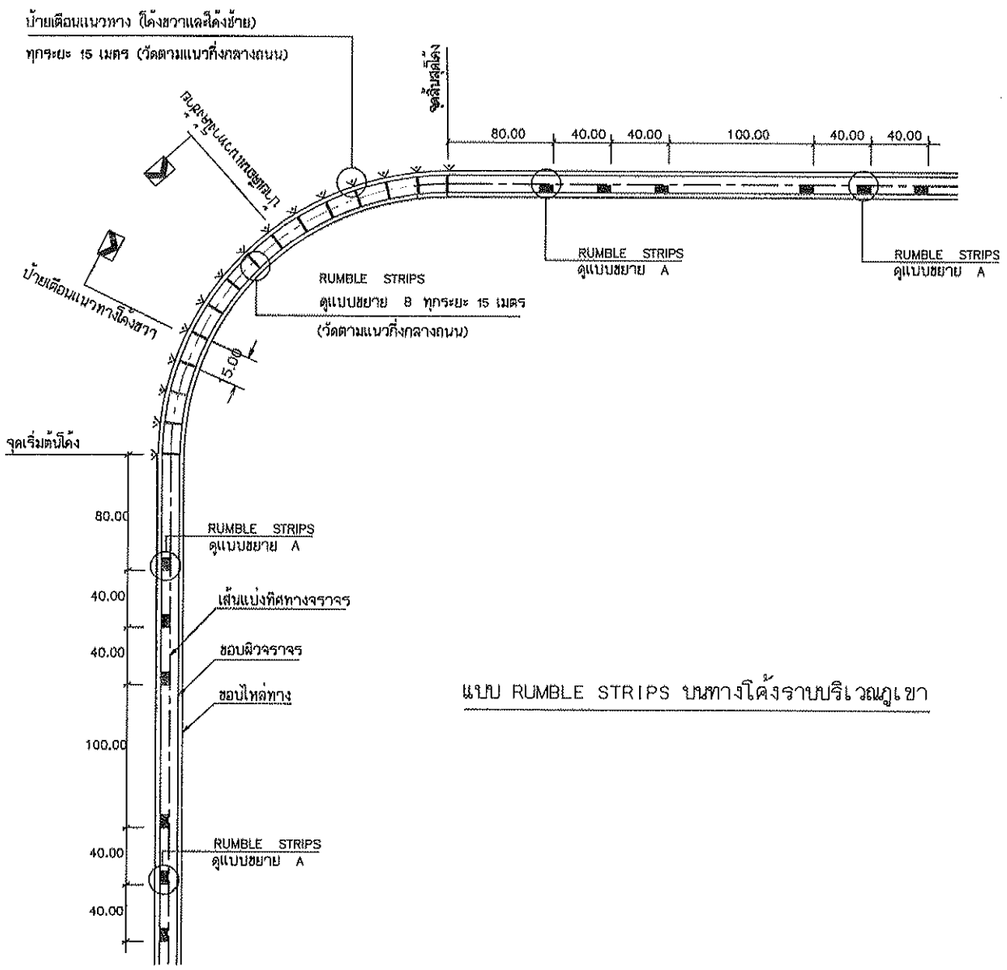

แบบ RUMBLE STRIPS บนทางโค้งราบบริเวณภูเขา

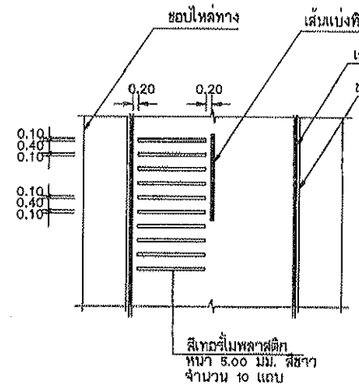

แบบขยาย A
RUMBLE STRIPS

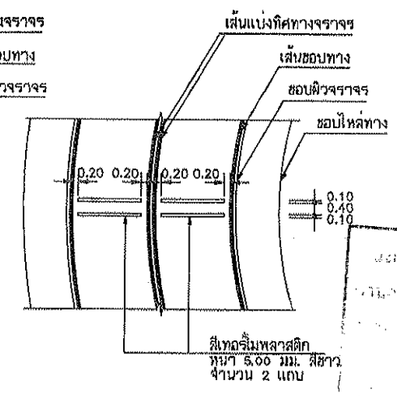

แบบขยาย B
RUMBLE STRIPS

แบบรูปรายการงานก่อสร้าง
1553 / 2566
15 พฤศจิกายน 2566
27 ก.ย.
.....กรรมการ
.....กรรมการ
.....กรรมการ
.....กรรมการ

รายการประกอบแบบ

1. มิติต่างๆ มีหน่วยเป็น เมตร นอกจากจะระบุไว้เป็นอย่างอื่น
2. วัสดุที่ใช้ทำ RUMBLE STRIPS เป็นสีเทอร์โมพลาสติก สีขาว ตาม มอก. 542
3. ทางสายใดจะทำ RUMBLE STRIPS และ/หรือติดตั้งป้ายเตือนแนวทาง ผู้ออกแบบจะเป็นผู้กำหนดไว้ในแบบก่อสร้าง

หมายเหตุ

แบบ RUMBLE STRIPS ปรับปรุงจากแบบเลขที่-3-114/46 ของกรมทางหลวงชนบท

กรมทางหลวงชนบท	แบบมาตรฐานงานทาง สำหรับองค์กรปกครองส่วนท้องถิ่น
RUMBLE STRIPS	
แบบเลขที่ ทถ-3-114	แผ่นที่ 56

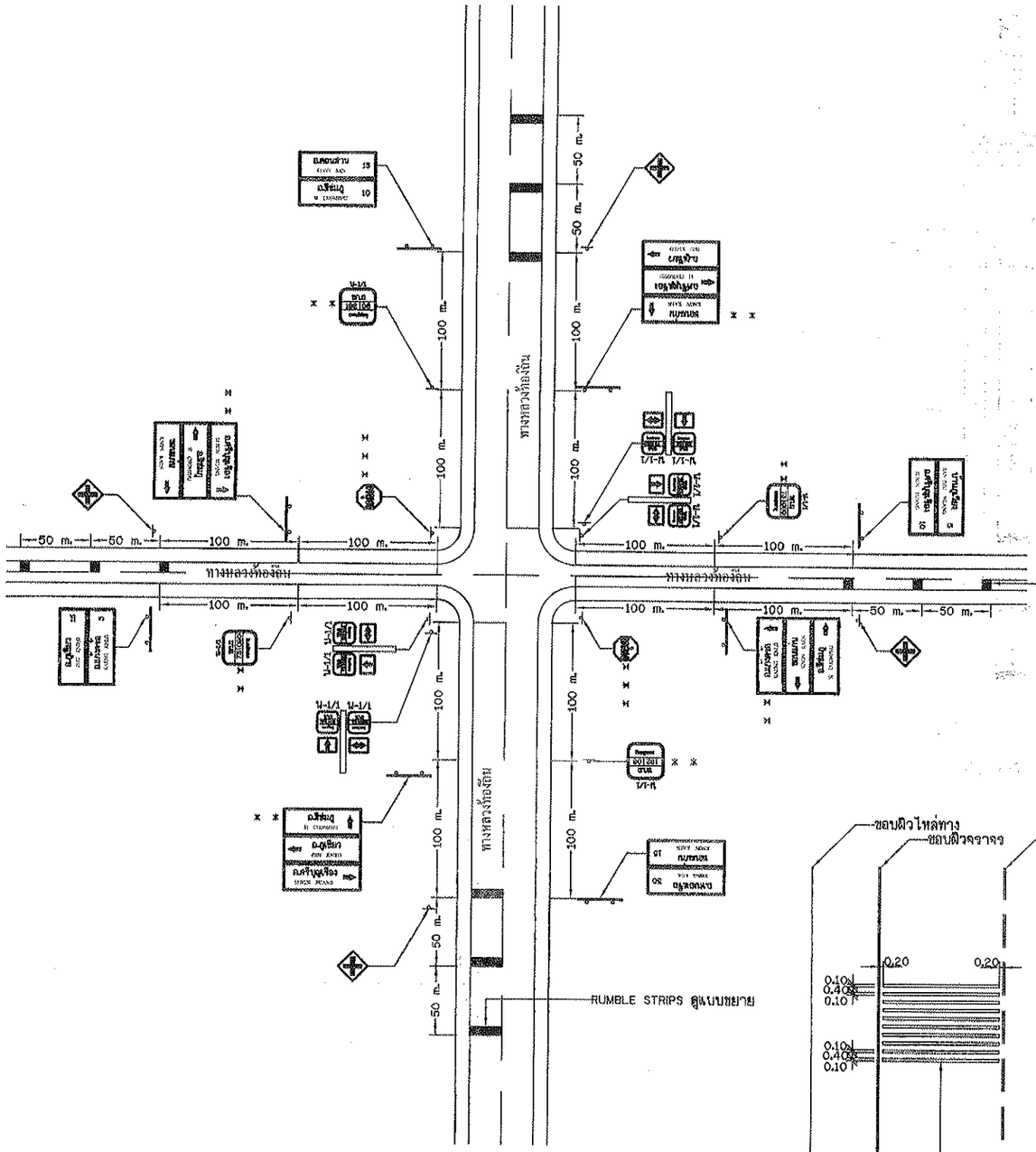

แสดงการติดตั้งป้ายจราจรบริเวณสี่แยก

(เชื่อมทางหลวงท้องถิ่น)

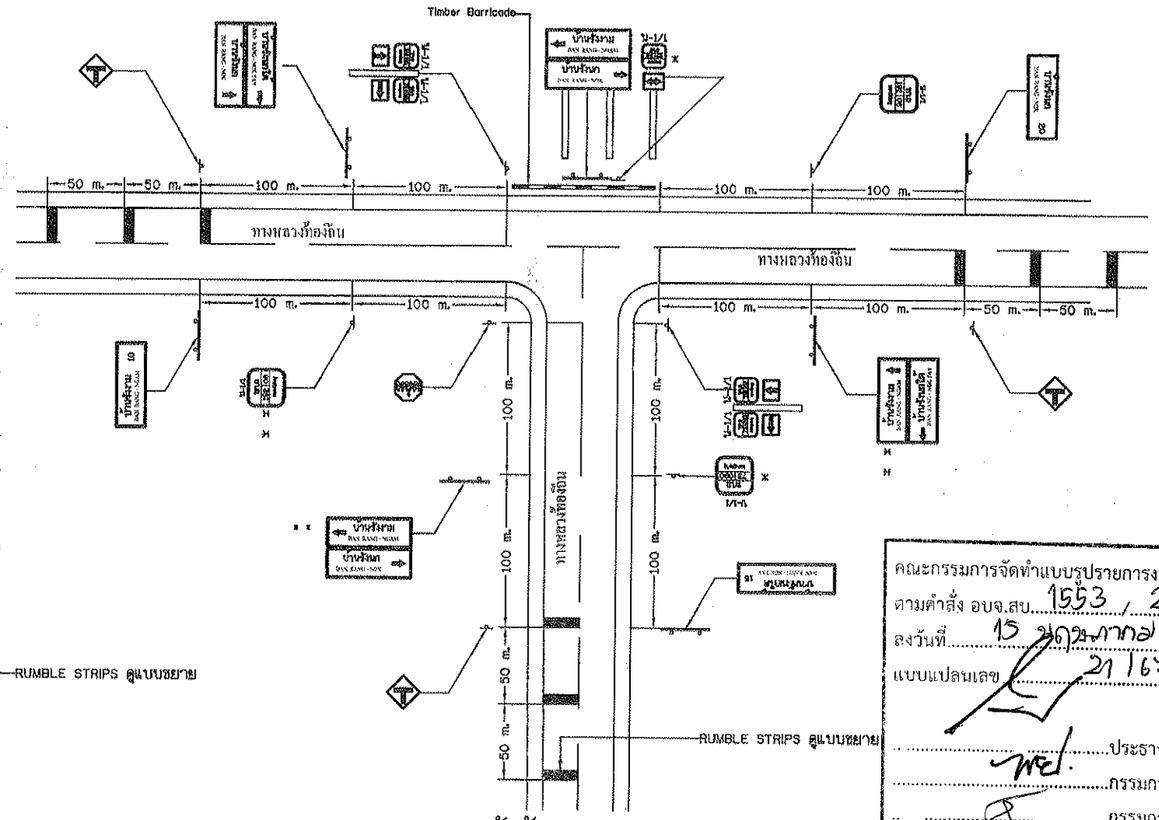

แสดงการติดตั้งป้ายจราจรบริเวณสามแยก

(เชื่อมทางหลวงท้องถิ่น)

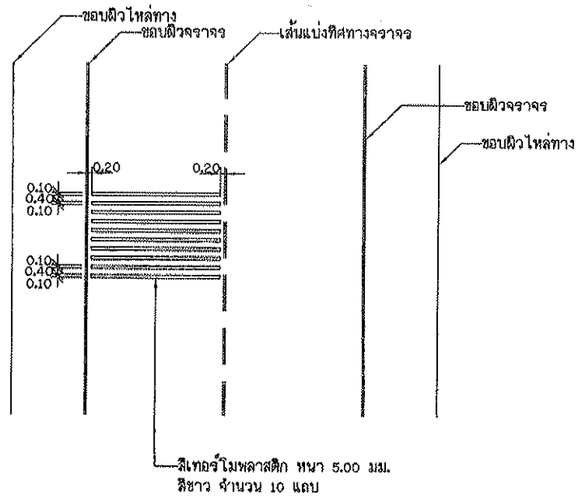

แบบขยาย RUMBLE STRIPS

คณะกรรมการจัดทำแบบรูปรายการงานก่อสร้าง
ตามคำสั่ง อบจ.สบ. 1553 / 2568
ลงวันที่ 15 กุมภาพันธ์ 2568
แบบแปลนเลข 21 / 67

.....ประธานกรรมการ
.....กรรมการ
.....กรรมการ
.....กรรมการ
.....กรรมการ

หมายเหตุ

1. * ทางหลวงที่มีหมายเลขเดียวกันให้ติดตั้งป้ายแนะนำทางด้านขวาเพียงด้านเดียวและป้ายจะบุทางให้เป็นป้าย
2. * * ทางแยกที่มีช่องจราจรเปลี่ยนความเร็ว (SPEED CHANGE LANE) ให้ติดตั้งที่จุดเริ่มต้นหรือจุดสิ้นสุดของช่องจราจรดังกล่าว แต่ต้องไม่น้อยกว่า 100 เมตร จากทางแยก
3. * * * อาจติดตั้งป้ายให้ทาง แทนป้ายหยุดก็ได้
4. วัสดุที่ใช้ทำ RUMBLE STRIPS เป็นสีเทอร์โมพลาสติก สีขาว ตาม มอก. 542
5. ทางสายใดจะทำ RUMBLE STRIPS และ/หรือติดตั้งป้ายต่างๆ ผู้ออกแบบจะเป็นผู้กำหนดไว้ในแบบก่อสร้าง
6. ถนนที่เชื่อมทางหลวงท้องถิ่น หมายถึง ถนนของ อปท. หรือถนนของหน่วยงานอื่น ยกเว้นถนนของกรมทางหลวง,ถนนของกรมทางหลวงชนบท และให้ปฏิบัติสัญลักษณ์ป้าย ให้สอดคล้องกับหน่วยงานนั้นๆ

กรมทางหลวงชนบท	แบบมาตรฐานงานทาง สำหรับองค์กรปกครองส่วนท้องถิ่น
การติดตั้งป้ายจราจรบริเวณทางแยก (เชื่อมทางหลวงท้องถิ่น)	
แบบเลขที่ ทถ-3-116 (3)	แผ่นที่ 60

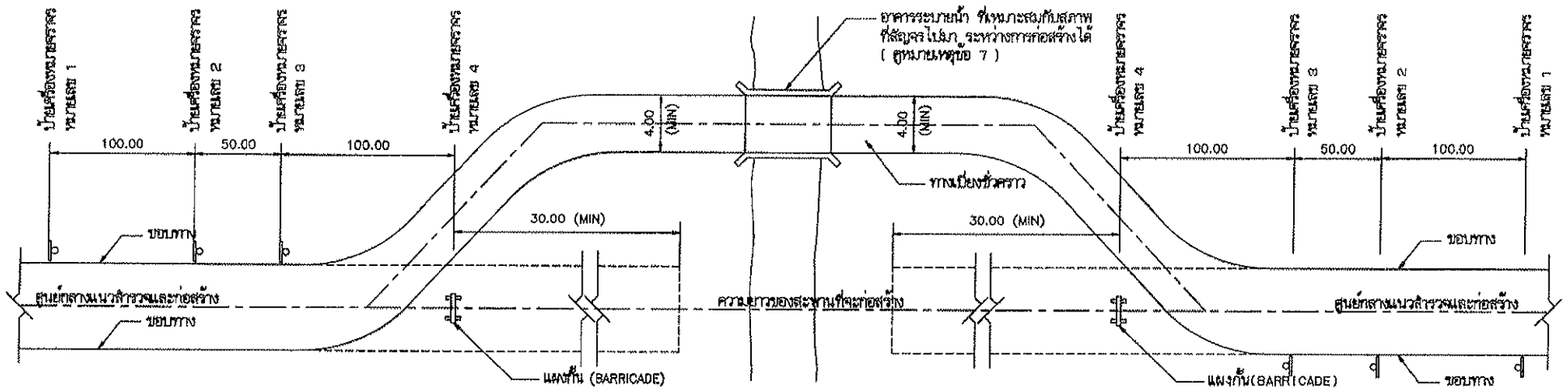

แปลนแสดงตำแหน่งของทางเบี่ยง และตำแหน่งติดตั้งป้ายเครื่องหมายจราจร

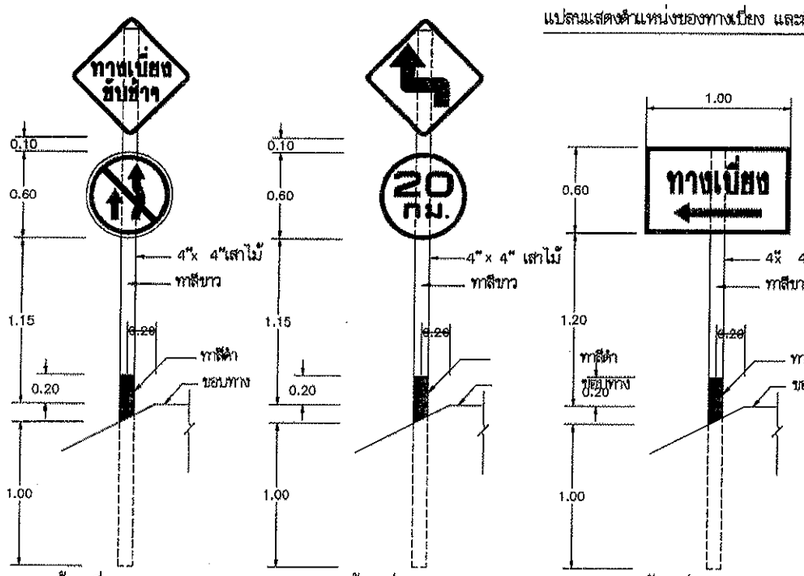

ป้ายเครื่องหมายจราจร หมายเลข 1

ป้ายเครื่องหมายจราจร หมายเลข 2

ป้ายเครื่องหมายจราจร หมายเลข 3

แบบรูปด้าน

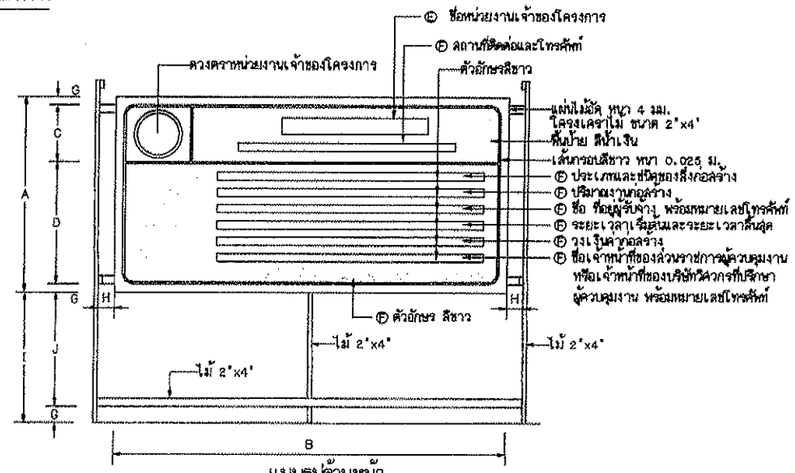

แบบรูปด้านหน้า



แบบแปลน

แผ่นป้ายรายละเอียดงานก่อสร้าง

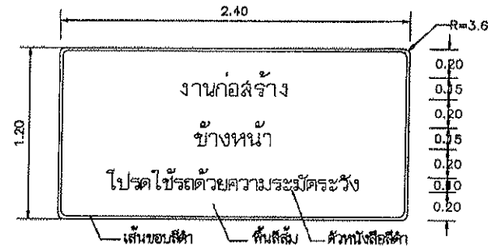

ป้ายเตือนทางก่อสร้าง

คณะกรรมการ ..... ตรวจรับงานการงานก่อสร้าง
ตามคำสั่ง อบจ.... 1553 / 2568
ลงวันที่ 15 พฤษภาคม 2568
แบบแปลนเลข 21 / 69

.....ประธานกรรมการ
.....กรรมการ
.....กรรมการ
.....กรรมการ
.....กรรมการ

รายการประกอบแบบ

1. ไม้ที่นำมาใช้งานก่อสร้างทางเบี่ยง จะต้องแข็งแกร่งและทนทาน
2. ป้ายเครื่องหมายจราจร ทำด้วยแผ่นโลหะหรือแผ่นไม้
3. จะต้องมีโคม และ/หรือตะเกียงแขวนที่แผงกั้น (BARRICADE) เพื่อให้สว่างในเวลากลางคืน
4. เพื่อความจำเป็นและเหมาะสมกับสภาพความจริงผู้รับจ้างอาจต้องตั้งป้ายเครื่องหมายจราจรเพิ่มเติมตามจำนวนและตำแหน่งที่ผู้ควบคุมงานกำหนดให้ก็ได้
5. ผู้รับจ้างจะต้องหมุด และบำรุงรักษาทางเบี่ยงและส่วนประกอบต่างๆ ให้อยู่ในสภาพที่ใช้งานได้ตลอดเวลา จนกระทั่งสะพานถาวรสร้างแล้วเสร็จ และเปิดให้ยวดยานใช้สัญจรได้
6. ผู้รับจ้างจะต้องรื้อถอนทางเบี่ยงและส่วนประกอบต่างๆ ให้หมดสิ้นเมื่องานก่อสร้างสะพานแล้วเสร็จ และเปิดให้ยวดยานสัญจรไปมาได้
7. ผู้รับจ้างจะต้องส่งรายละเอียดของอาคารระบายน้ำชั่วคราว ที่จะใช้ในทางเบี่ยงให้ผู้ควบคุมงานตรวจสอบเพื่ออนุมัติ ก่อนติดตั้งหรือก่อสร้างเพื่อใช้งาน
8. มิติที่แสดงในรูปแบบแผ่นนี้เป็นเมตรว้นแต่จะระบุเป็นอย่างอื่น
9. กรณีงานก่อสร้างทุกประเภทซึ่งมีค่างานตั้งแต่ 1 ล้านบาทขึ้นไปให้ติดตั้งป้ายแสดงรายละเอียดงานก่อสร้าง ควรมีขนาดดังนี้
   - 9.1 งานก่อสร้างขนาดเล็ก ถนน 2 ช่องจราจรและในพื้นที่ชนบท แผ่นป้ายควรมีขนาดไม่เล็กกว่า 1.20x2.40 ม.
   - 9.2 งานก่อสร้างขนาดใหญ่ ถนน 4 ช่องจราจร ถนนตามผังเมืองรวมและถนนสายสำคัญๆ หรือในเขตชุมชนเมือง แผ่นป้ายควรมีขนาดไม่เล็กกว่า 2.40x4.80 ม.
   - 9.3 ให้ติดตั้งแผ่นป้ายแสดงรายละเอียดงานก่อสร้างทางไว้ ณ. จุดเริ่มต้นและจุดสิ้นสุดงานก่อสร้าง อย่างน้อย 2 จุด
10. ป้ายเตือนงานก่อสร้างให้ติดตำแหน่งก่อนจุดเริ่มต้นและจุดสิ้นสุดโครงการและตำแหน่งที่เหมาะสมหรือตามดุลยพินิจของผู้ควบคุมงาน

หมายเหตุ

แบบป้ายจราจรระหว่างการก่อสร้าง ปรับปรุงจากแบบเลขที่ทช. -3-301/45 ของกรมทางหลวงชนบท

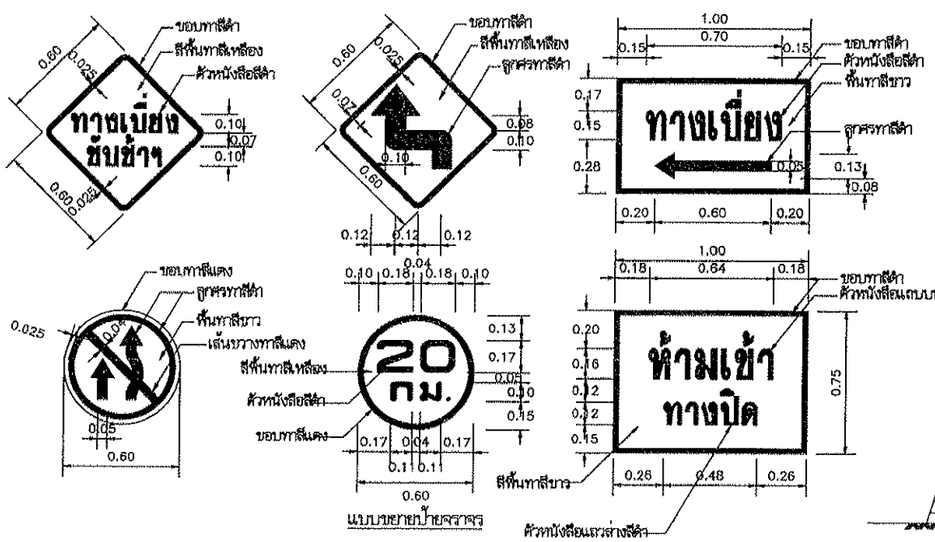

แบบขยายป้ายจราจร

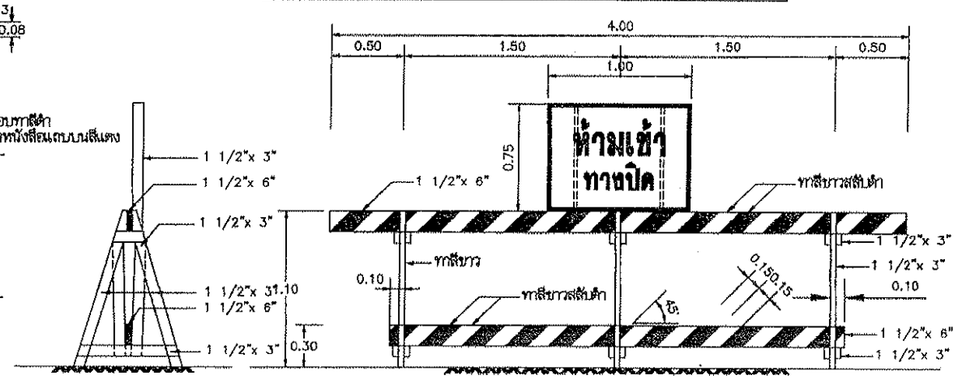

แผงกั้นทำด้วยไม้ และป้ายเครื่องหมายจราจร หมายเลข 4

กรมทางหลวงชนบท	แบบมาตรฐานงานทาง สำหรับองค์กรปกครองส่วนท้องถิ่น
ป้ายจราจรระหว่างการก่อสร้าง	
แบบเลขที่ ทถ-3-301	แผ่นที่ 71

ประเภทป้ายจราจรระหว่างงานก่อสร้าง (ตก.)

ตก-1

ตก-2

ตก-3

ตก-4

ตก-5

ตก-6

ตก-7

ตก-8

ตก-9

ตก-10

ตก-11

ตก-12

ตก-13

ตก-14

ตก-15

ตก-16

ตก-17


ตก-18

ตก-19

ตก-20

ตก-21

ตก-22

ตก-23

ตก-24


ตก-25

ตก-26

รายละเอียดสีป้ายเตือน

เส้นขอบป้าย	สีดำไม่สะท้อนแสง
เครื่องหมาย	สีดำไม่สะท้อนแสง
พื้นป้าย	สีเหลืองไม่สะท้อนแสง

ประเภทป้ายเตือนในงานก่อสร้าง (ตก.)

ลำดับที่	ชื่อเครื่องหมาย	รหัส
1	สำรวจทาง	ตก-1
2	งานก่อสร้าง	ตก-2
3	คนทำงาน	ตก-3
4	เครื่องจักรกำลังทำงาน	ตก-4
5	ทางเบี่ยงซ้าย	ตก-5
6	ทางเบี่ยงขวา	ตก-6
7–24	เบี่ยงแบนจราจร	ตก-7 ถึง ตก-24
25–26	เตือนแนวทางต่างๆ	ตก-25 ถึง ตก-26

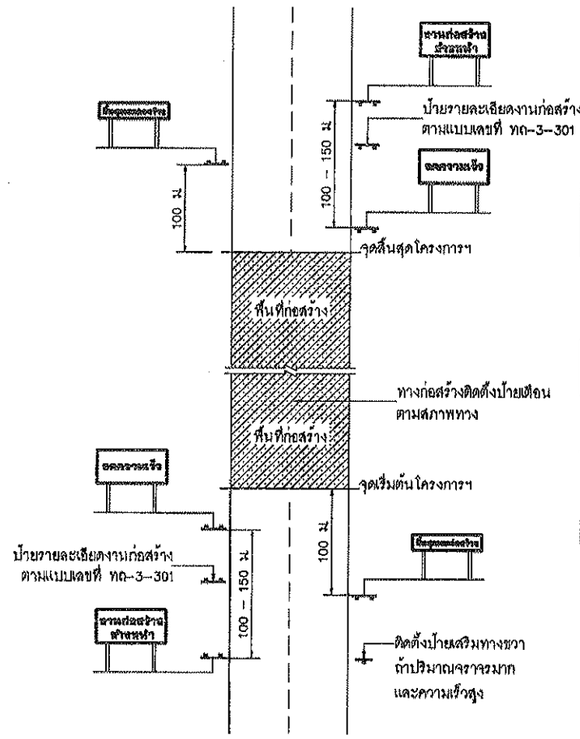

แสดงการติดตั้งป้ายจราจรระหว่างการก่อสร้างทาง

ป้ายเตือนงานก่อสร้าง

ขนาดป้าย 90 x 180 ซม
ตัวอักษร 20 ซม
(สำหรับพื้นที่ที่ไม่มีปัญหาหรืออุปสรรค อุปสรรคในการติดตั้งป้ายให้ใช้ป้ายเตือนทางก่อสร้างตามแบบเลขที่ ทถ-3-301)

ป้ายเตือนมีวัสดุบนไหล่ทาง

ขนาดป้าย 90 x 180 ซม
ตัวอักษร 20 ซม

ขนาดป้าย 45 x 180 ซม
ตัวอักษร 15 ซม

ป้ายสิ้นสุดเขตก่อสร้าง

ขนาดป้าย 75 x 180 ซม
ตัวอักษร 15 ซม

หมายเหตุ
แผ่นพื้นป้ายสีแสด ตัวอักษรสีดำ เส้นขอบสีดำ กว้าง 3.0 ซม

หมายเหตุ

1. ระยะห่างระหว่างป้ายกำหนดตามความเร็ว ดังนี้
   1.1 ความเร็วต่ำกว่า 70 กม/ชม ใช้ระยะห่าง 100 เมตร
   1.2 ความเร็วตั้งแต่ 70 กม/ชม ขึ้นไปใช้ระยะห่าง 150 เมตร
2. บริเวณพื้นที่ก่อสร้างตั้งแต่ 300 เมตร ขึ้นไปให้ติดตั้งไฟกระพริบในแนวแผงตั้ง ทุกระยะ 100 เมตร
3. แผงกั้นที่ตั้งบริเวณทางเบี่ยง ให้ติดตั้งระยะห่างกันไม่เกิน 30 เมตร โดยเริ่มติดตั้งที่ขอบทางเข้ามาทุกระยะ 50 – 60 เซนติเมตร
4. สภาพทางดังต่อไปนี้ให้ติดตั้งหลักนำทาง
   4.1 บริเวณทางโค้งราบและทางโค้งตั้ง
   4.2 บริเวณที่มีการเปลี่ยนแปลงความกว้างของผิวจราจร
   4.3 บริเวณที่ต้องการนำทางเพื่อมิให้ยานพาหนะพลัดหลุดไปจากคันทาง หรือบริเวณทางแยกที่สับสน
   4.4 บริเวณอื่นๆ เพื่อป้องกันอุบัติเหตุขนอุปกรณ์งานทาง

คณะกรรมการจัดทำแบบรูปรายการงานก่อสร้าง แบบป้ายจราจรระหว่างการก่อสร้าง ปรับปรุงจากแบบเลขที่ทช.-3-302/45 ของกรมทางหลวงชนบท
ตามคำสั่ง อบจ.สบ. 1553 / 2568
ลงวันที่ 15 พฤศจิกายน 2568
แบบแปลนเลข 21167

.....ประธานกรรมการ
.....กรรมการ
.....กรรมการ
.....กรรมการ
.....กรรมการ

กรมทางหลวงชนบท	แบบมาตรฐานงานทาง สำหรับองค์กรปกครองส่วนท้องถิ่น
ป้ายจราจรระหว่างการก่อสร้าง	
แบบเลขที่ ทถ-3-302	แผ่นที่ 72

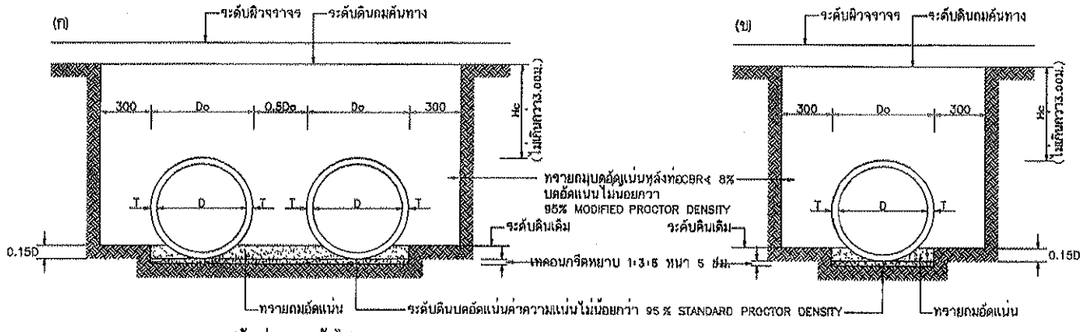

(กรณีตั้งแต่สองแถวขึ้นไป)

(กรณีแถวเดียว)

แสดงการวางท่อคอนกรีตเสริมเหล็กแบบ ORDINARY

มาตราส่วนแบบที่ 2

เมื่อดินเดิมมี CBR > 4% ให้ทำการบดอัดแน่นไม่น้อยกว่า 95 % STANDARD PROCTOR DENSITY

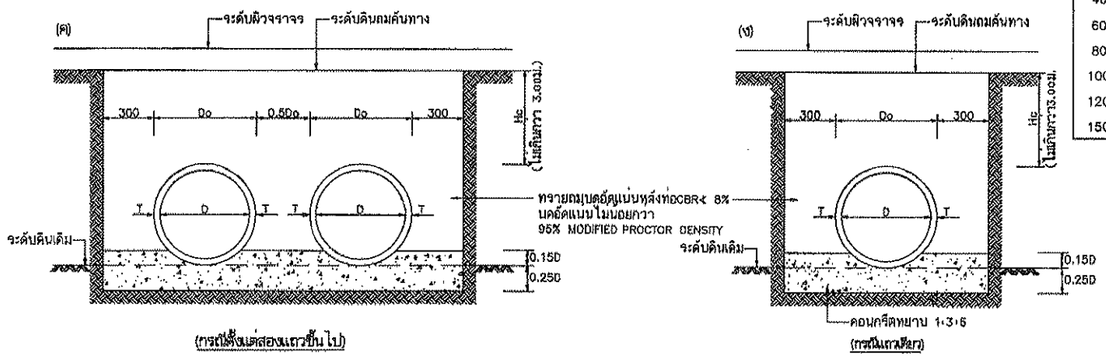

(กรณีตั้งแต่สองแถวขึ้นไป)

(กรณีแถวเดียว)

แสดงการวางท่อคอนกรีตเสริมเหล็กแบบ CONCRETE CRADLE

มาตราส่วนแบบที่ 2

กรณีที่เมื่อดินเดิม CBR น้อยกว่า 4% ให้ทำการบดอัดแน่นไม่น้อยกว่า 95 % STANDARD PROCTOR DENSITY

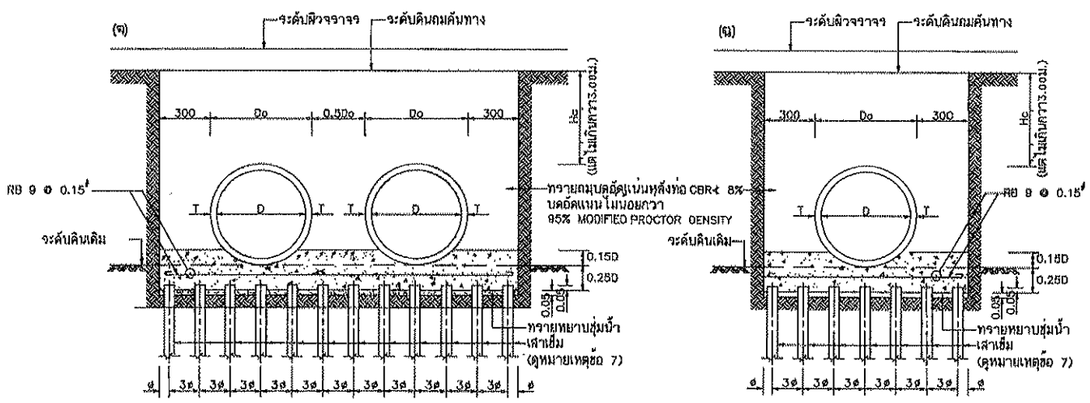

แสดงการวางท่อคอนกรีตเสริมเหล็กบนเสาเข็มแบบ ON PILE

มาตราส่วนแบบที่ 2

ตารางที่ 1 แสดงขนาดเส้นผ่านศูนย์กลางภายใน และของท่อ

ขนาดระบุ มม.	เส้นผ่านศูนย์กลางภายใน (D) มม.	ความหนา (T) มม.	มิติต่าง ๆ ของปากท่อ มม.			
			t	a	b	c
400	400	60	30	23	10	27
600	600	75	40	28	15	32
800	800	95	45	38	15	42
1000	1000	110	45	43	20	47
1200	1200	125	50	48	25	52
1500	1500	150	60	57	30	63

ตารางที่ 2 แสดงเหล็กเสริมตามขวาง, แรงที่ทำให้ท่อแตก และกำลังรับแรงอัดของท่อ ค.ส.ล.

ขนาดระบุ มม.	พื้นที่หน้าตัดของเหล็กเสริมตามขวางหนวยเป็น ตร.ซม./ความยาวตอ เมตร		แรงที่ทำให้ร้าวต่อแนวกว้าง 0.6 มม.ไม่น้อยกว่า นิวตัน/ม.	กำลังอัดของแท่งลูกบาศก์คอนกรีตต่ำสุด KSC	ความสูงของดินถมบนหลังท่อ ม.
	วงใน	วงนอก			
400	1.5	–	26,000	350	ไม่น้อยกว่า 0.90 ม. แต่ไม่เกิน 8.00 ม.
600	1.5	–	39,000		
800	4.0	–	52,000		
1000	4.2	3.2	65,000		
1200	5.1	3.8	78,000		
1500	7.5	5.5	97,500		

รายการประกอบแบบ

1. ท่อระบายน้ำ คสล.ตามแบบมาตรฐานนี้ เป็นไปตามท่อที่ได้มาตรฐาน มอก. 128 คุณภาพชั้น 3 "ผลิตภัณฑ์คอนกรีตสำหรับงานท่อคอนกรีตเสริมเหล็กสำหรับงานระบายน้ำ"
2. กำลังรับแรงอัดของคอนกรีต ที่อายุ 28 วัน ต้องไม่น้อยกว่า 350 กก./ซม.2 ทดสอบด้วยแท่งคอนกรีตตัวอย่างรูปลูกบาศก์ ขนาด 15x15x15 ซม. และคอนกรีตสดที่ใช้ ต้องมีค่าการยุบตัว (SLUMP) ไม่เกิน 5 ซม.
3. ในการก่อสร้างท่อระบายน้ำ คสล. จะต้องปฏิบัติดังนี้
   3.1 ต้องผสมคอนกรีตด้วยเครื่องผสม โดยเนื้อคอนกรีตจะต้องมีส่วนผสมที่สม่ำเสมอ
   3.2 ปริมาณเหล็กเสริมตามขวางติดเป็นพื้นที่หน้าตัดขวาง ต้องไม่น้อยกว่าที่กำหนดไว้ในตารางที่ 2
   3.3 เหล็กเสริมตามยาวต้องมีขนาด ø 8 มม.จำนวน 6 เส้น/วง
   3.4 ตำแหน่งของเหล็กเสริมตามขวางแบบชั้นเดียว 0.35–0.50 เท่าของความหนาของท่อ (วัดจากภายใน) และตำแหน่งเหล็กเสริมตามขวางแบบสองชั้นต้องมีระยะหุ้มคอนกรีตเฉลี่ยไม่น้อยกว่า 25 มม.
   3.5 การต่อเหล็กเสริมตามขวาง ต้องทาบกันไม่น้อยกว่า 40 เท่า ของเส้นผ่าศูนย์กลาง ในกรณีที่ต่อกันโดยการเชื่อมต้องทาบเหลื่อมกันไม่น้อยกว่า 50 มม.
   3.6 การต่อท่อ ให้ยาแนวท่อภายในตรงครึ่งชั้นส่วนล่าง และ ยาแนวท่อภายนอกตรงครึ่งชั้นส่วนบน เมื่อยาแนวเสร็จเรียบร้อยแล้วให้ทิ้งไว้ 48 ชั่วโมงก่อนที่จะใส่ทรายถมหลังท่อ
4. ในกรณีใช้ท่อที่หล่อสำเร็จจากโรงงาน จะต้องได้รับใบอนุญาตการแสดงเครื่องหมาย มอก. สำหรับงานระบายน้ำ มอก. 128 คุณภาพชั้น 3 โดยผู้รับจ้างจะต้องส่งแบบรายละเอียดการเสริมเหล็ก ให้ผู้ควบคุมงานเห็นชอบก่อน
5. มิติต่างๆมีหน่วยเป็นมิลลิเมตร นอกจากระบุเป็นอย่างอื่น
6. กรณีที่สภาพของดินเดิมที่รองรับท่อเป็นเลนหรือดินอ่อน ผู้รับจ้างจะต้องถอดเลนออกแล้วใช้วัสดุคัดเลือก หรือทรายผสมโรยแทนบดอัดให้แน่น 95% STANDARD PROCTOR DENSITY
7. ในกรณีที่วางท่อคอนกรีตตามรูปแบบ"จ"หรือ"ฉ"การเสริมเหล็กให้โครงสร้างฐานรากและการกำหนดขนาดของเสาเข็ม ให้ผู้รับจ้างทำรายการคำนวณเสนอต่อผู้ว่าจ้าง โดยมีวิศวกรโยธารับรองความมั่นคงแข็งแรงของโครงสร้างฐานราก

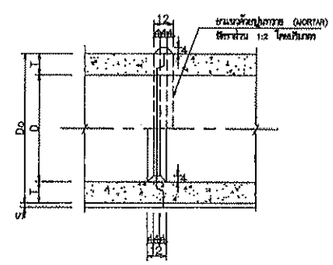

รูปตัดแสดงการต่อท่อยาแนว

มาตราส่วนแบบที่ 1

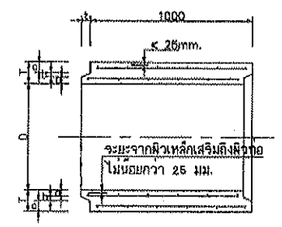

รูปตัดตามยาวแสดงรายละเอียดท่อระบายน้ำ คสล.แบบปากลิ้นราง

มาตราส่วนแบบที่ 1

Hc = ความสูงของดินบนหลังท่อไม่เกินกว่า 3.00 ม.
Do = ขนาดเส้นผ่าศูนย์กลางภายนอกท่อ
D = ขนาดเส้นผ่าศูนย์กลางภายในท่อ (หรือขนาดระบุ)

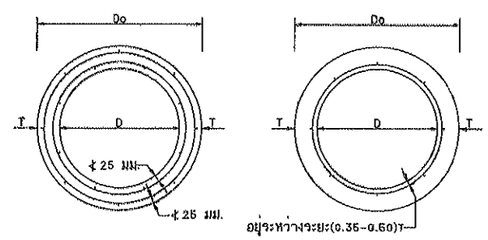

รูปตัดขวางแสดงการเสริมเหล็กชั้นเดียวและสองชั้น

หมายเหตุ

แบบการวางท่อระบายน้ำ คสล.ชนิดกลม ปรับปรุงจากแบบเลขที่ทช.-ส-101/45 ของกรมทางหลวงชนบท

มาตราส่วนแบบที่		
	1	0 20 50 100 เซนติเมตร
	2	0 500 1000 มิลลิเมตร

คณะกรรมการจัดทำแบบรูปรายการงานก่อสร้าง
ตามคำสั่ง อบจ.สบ. 1553/2568
ลงวันที่ 13 มกราคม 2568
แบบแปลนเลข 27169

.....ประธานกรรมการ
.....กรรมการ
.....กรรมการ
.....กรรมการ
.....กรรมการ

กรมทางหลวงชนบท

แบบมาตรฐานงานทาง
สำหรับองค์กรปกครองส่วนท้องถิ่น

การวางท่อระบายน้ำ คสล. ชนิดกลม

แบบเลขที่ ทถ-5-101 | แผ่นที่ 73

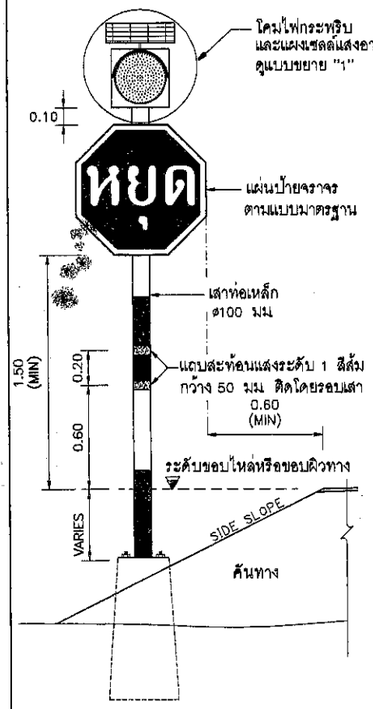

รูปด้านหน้า

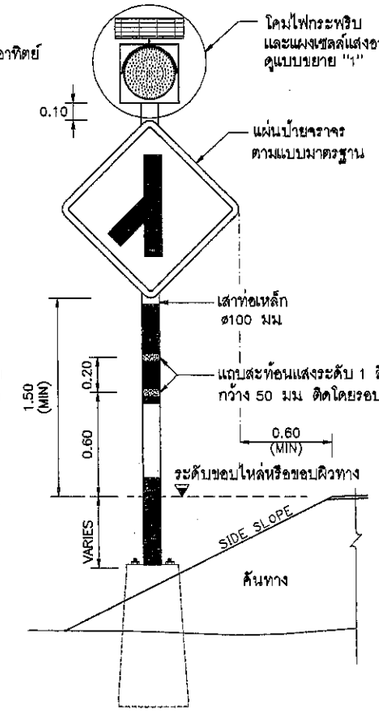

รูปด้านหน้า

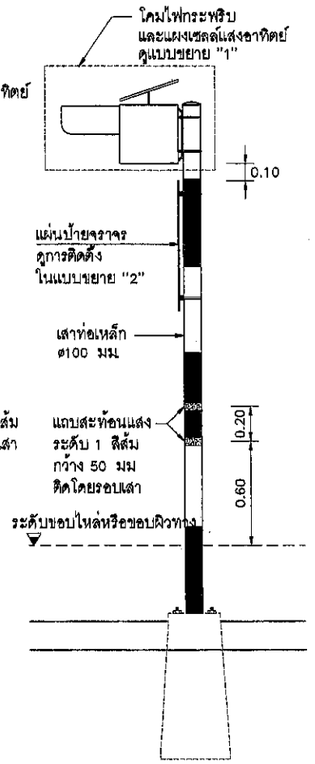

รูปด้านข้าง

แสดงการติดตั้งสัญญาณไฟกระพริบร่วมกับป้ายบังคับหรือป้ายเตือน (เสาเหล็ก)

ไม่แสดงมาตราส่วน

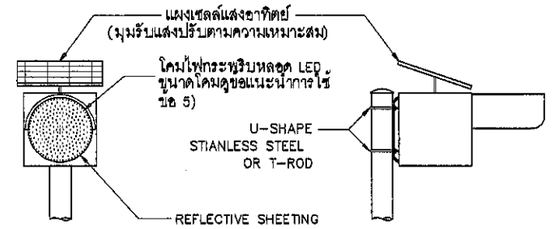

แบบขยาย "1"

ไม่แสดงมาตราส่วน

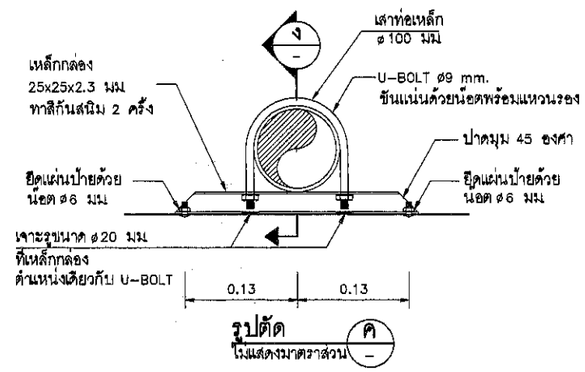

รูปตัด ค

ไม่แสดงมาตราส่วน

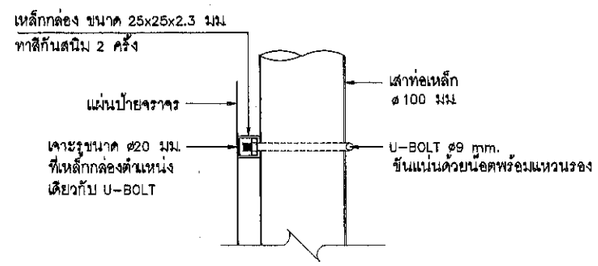

รูปตัด ง

ไม่แสดงมาตราส่วน

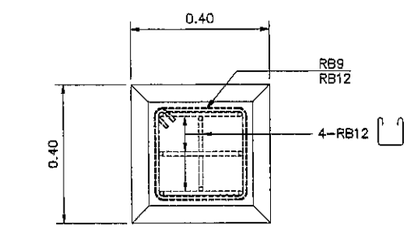

รูปตัด ข

NOT TO SCALE

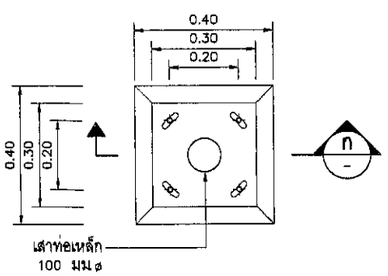

แปลน

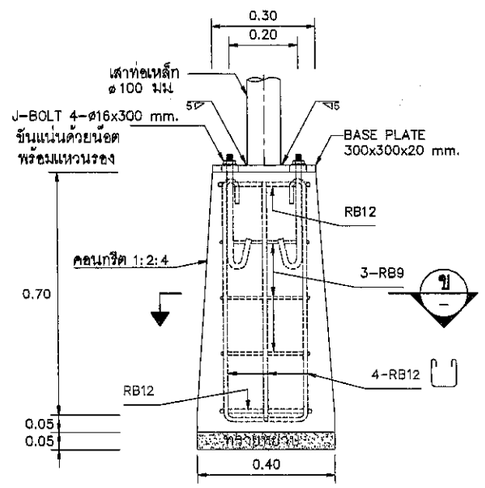

รูปตัด ก

ไม่แสดงมาตราส่วน

แบบขยายฐานราก

ไม่แสดงมาตราส่วน

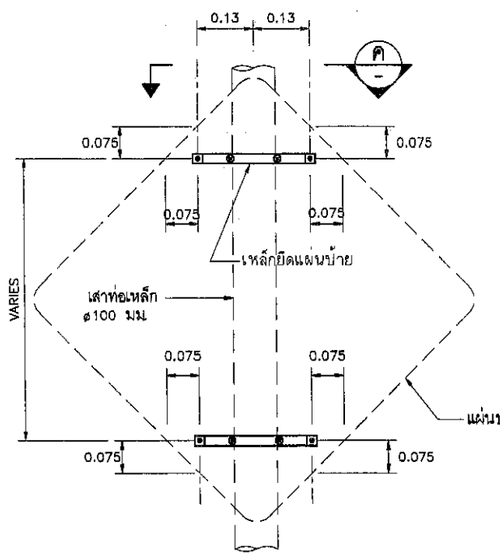

แบบขยาย "2"

ไม่แสดงมาตราส่วน

ข้อกำหนดทั่วไปของสัญญาณไฟกระพริบ

1. มิติต่างๆ มีหน่วยเป็นเมตร นอกจากจะระบุไว้เป็นอย่างอื่น
2. ระยะการติดตั้งป้ายบังคับ ป้ายเตือน รายละเอียดการยึดแผ่นป้าย ตามแบบเลขที่ จร-114 ถึง จร-115
3. เลนส์ของโคมไฟกระพริบ มีขนาด ø210 มม หรือ ø300 มม ทำจากวัสดุโพลีคาร์บอเนตโปร่งแสงหรือวัสดุอะคริลิคโปร่งแสง ทนความร้อนสูง ไม่แตกง่าย และไม่เป็นอันตรายเมื่อเกิดอุบัติเหตุ
4. หลอดเป็นหลอด LEDs ชนิดที่ใช้สำหรับงานสัญญาณจราจร สีเหลือง หรือสีแดง จัดวางในตำแหน่งที่เหมาะสมกับการใช้งานและมีรายละเอียดดังนี้
   4.1 สำหรับโคมขนาด ø210 มม จำนวนหลอด LEDs ไม่น้อยกว่า 80 หลอด และมีความเข้มส่องสว่างโดยรวมของดวงโคมไม่น้อยกว่า 450,000 mcd.
   4.2 สำหรับโคมขนาด ø300 มม จำนวนหลอด LEDs ไม่น้อยกว่า 120 หลอด และมีความเข้มส่องสว่างโดยรวมของดวงโคมไม่น้อยกว่า 660,000 mcd.
5. รูปแบบตัวโคมไฟสามารถปรับเปลี่ยนได้ตามมาตรฐานของผู้ผลิต แต่ต้องได้รับความเห็นชอบจากกรมฯ และต้องมีกระบังหน้าติดประกอบกับดวงโคมเพื่อใช้บังแสงแดดในเวลากลางวันและสำหรับรวมแสงในเวลากลางคืน
6. การกระพริบของหลอด LEDs ต้องกระพริบเป็นจังหวะเดียวกันทุกหลอด และสามารถปรับตั้งจังหวะการกระพริบไม่น้อยกว่า 40 ครั้ง/นาที แต่ไม่เกิน 80 ครั้ง/นาที อายุการใช้งานของหลอดไม่น้อยกว่า 100,000 ชม
7. แหล่งพลังงานเป็นแบบแผงเซลล์แสงอาทิตย์ ผลิตจากวัสดุ MONO-CRYSTAL SILICON สามารถผลิตพลังงานได้ไม่น้อยกว่า 10 วัตต์ รูปแบบแผงเซลล์แสงอาทิตย์และรูปแบบการติดตั้งแผงเซลล์ฯ สามารถปรับเปลี่ยนได้ตามมาตรฐานผู้ผลิต โดยต้องสามารถปรับทิศทางเพื่อรับแสงอาทิตย์ได้รอบด้าน ผู้รับจ้างต้องแสดงเอกสารที่แสดงการซื้อหรือการได้มาซึ่งเซลล์แสงอาทิตย์ ซึ่งออกให้โดยโรงงานหรือผู้ผลิต หรือผู้แทนจำหน่าย ให้กรมพิจารณาอนุมัติ
8. อุปกรณ์เก็บพลังงานเป็นแบตเตอรี่แบบ SEALED LEAD ACID หรือมาตรฐานอื่นเทียบเท่า มีค่าความต่างศักย์ไม่น้อยกว่า 12 โวลต์ ความจุ 12 AMPERE-HOUR โดยสามารถสำรองไฟได้ไม่น้อยกว่า 48 ชั่วโมงขณะที่ไม่มีแสงอาทิตย์ส่อง
9. เสาเป็นเสาเหล็กกลมชุบสังกะสี (GALVANIZED STEEL PIPE) ขนาดไม่เล็กกว่า ø100 มม หนาไม่น้อยกว่า 2 มม ทาสีกันสนิมอย่างน้อย 2 ครั้ง แล้วทาสีดำสลับขาว เป็นช่วงๆละ 0.50 ม อีกอย่างน้อย 2 ครั้งตลอดความยาว พร้อมทั้งติดแถบสะท้อนแสงระดับ 1 สีส้ม จำนวน 2 แถบ ขนาดกว้างแถบละ 50 มม รอบเสา
10. ผู้รับจ้างจะต้องประกันคุณภาพของหลอดไฟสัญญาณและอุปกรณ์ที่ใช้ในการติดตั้งอื่น ๆ มีกำหนด 24 เดือน นับแต่วันที่กรมฯตรวจรับการติดตั้งไฟสัญญาณงวดสุดท้ายเสร็จเรียบร้อยเป็นต้นไป ถ้าปรากฏว่าหลอดไฟสัญญาณหรือส่วนที่ติดตั้งอื่นๆเสื่อมคุณภาพในระยะประกัน ผู้รับจ้างต้องดำเนินการเปลี่ยนแปลงซ่อมแซมให้เสร็จเรียบร้อยตามสภาพเดิมภายใน 48 ชั่วโมงนับจากเวลาที่รับแจ้งจากกรมฯ ผู้รับจ้างเป็นผู้ออกค่าใช้จ่ายในการนี้แต่เพียงผู้เดียว
11. ในการรับประกันคุณภาพของหลอดไฟสัญญาณตามข้อ 10. ผู้รับจ้างจะต้องส่งมอบหลอดไฟสัญญาณสำรองไว้ให้กับสำนักงานทางหลวงชนบทจังหวัด จำนวนไม่น้อยกว่า 10 หลอดต่อการติดตั้งไฟ 1 ดวง เพื่อใช้เปลี่ยนได้โดยทันทีเมื่อหลอดไฟชำรุด และผู้รับจ้างไม่มาทำการเปลี่ยนให้ตามที่กรมฯ แจ้งไป
12. ผู้รับจ้างจะต้องนำหลอดไฟสัญญาณมาส่งมอบเพิ่มเติมให้กับสำนักงานทางหลวงชนบทจังหวัดตามจำนวนที่ได้ใช้เปลี่ยนแทนหลอดที่ชำรุดตามข้อ 11 เพื่อให้มีจำนวนหลอดไฟสำรองไว้ดังเดิม

ข้อแนะนำการใช้

1. ไฟกระพริบสีแดงมีความหมายเดียวกับป้ายหยุด สัญญาณไฟนี้จะติดตั้งบริเวณทางแยกที่อันตราย หรือไม่สามารถมองเห็นป้ายหยุดที่ติดตั้งได้ โดยติดตั้งคู่กับป้ายหยุดเพื่อเน้นให้ผู้ขับขี่สนใจป้ายหยุด
2. ไฟกระพริบสีเหลืองมีความหมายให้ลดความเร็วลงและผ่านทางเดินรถนั้นไปด้วยความระมัดระวัง สัญญาณไฟนี้จะติดตั้งคู่กับป้ายเตือนเพื่อเน้นให้ผู้ขับขี่สนใจป้ายเตือน
3. การติดตั้งสัญญาณไฟกระพริบบนเสาเหล็ก ควรติดตั้งบนถนนในเขตชุมชน หรืองานติดตั้งเสริมป้ายจราจรในสายทาง ทั้งนี้ผู้ออกแบบจะเป็นผู้กำหนดลงในแบบก่อสร้างแต่ละสายทาง
4. ผู้รับจ้างสามารถเลือกใช้รูปแบบการติดตั้งเสาเหล็กฝังในฐานรากคอนกรีตสำเร็จรูป แทนการวางบนฐานรากคอนกรีตได้
5. โคมสัญญาณไฟกระพริบขนาด ø210 มม ใช้สำหรับทางสายรอง และขนาดโคม ø300 มม ใช้สำหรับทางสายหลัก ทั้งนี้ให้อยู่ในดุลยพินิจของผู้ออกแบบ

คณะกรรมการจัดทำแบบรูปรายการงานก่อสร้าง
ตามคำสั่ง อบจ.สบ. 1053 / 2568
ลงวันที่ 15 มกราคม 2568
แบบแปลนเลข 21164

.....ประธานกรรมการ
.....กรรมการ
.....กรรมการ
.....กรรมการ
.....กรรมการ

กรมทางหลวงชนบท สำนักสำรวจและออกแบบ

แบบมาตรฐาน
การติดตั้งสัญญาณไฟกระพริบ (เสาเหล็ก)

	เขียนแบบ	สุพร
	ผู้ออกแบบ	ผู้อำนวยการสำนักฯ
	หัวหน้าหน่วยออกแบบ	อนุมัติ
	ผู้อำนวยการกลุ่มออกแบบ	อธิบดี
แผ่นที่ 115	แบบเลขที่ ฟฟ-101/56	