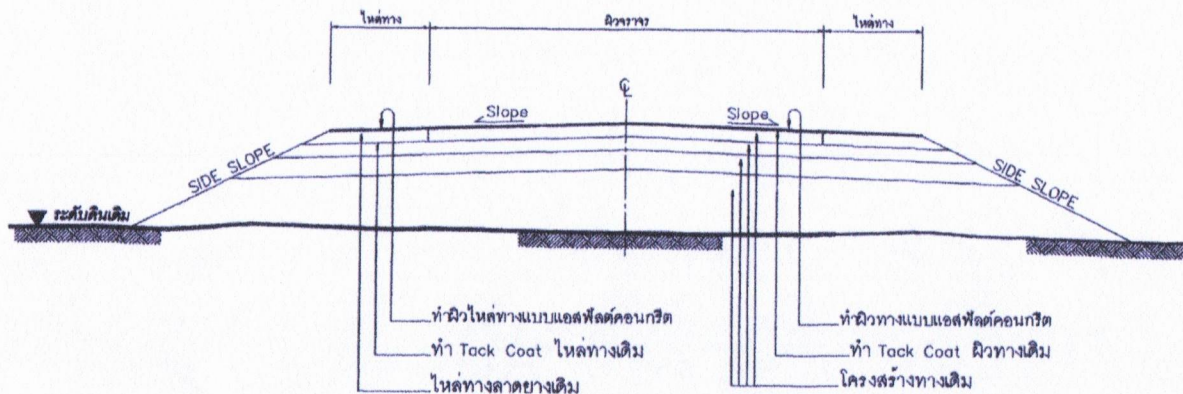


รูปตัดโครงสร้างทาง 1



รูปตัดโครงสร้างทาง 2

ข้อกำหนดงานเสริมผิวแอสฟัลต์คอนกรีต


ลำดับที่	รายการ	ข้อกำหนด
1	ไหล่ทาง แอสฟัลต์คอนกรีต	อ้างอิง " มาตรฐานงานแอสฟัลต์คอนกรีต " มทข 230-2545
2	ผิวทาง แอสฟัลต์คอนกรีต	อ้างอิง " มาตรฐานงานแอสฟัลต์คอนกรีต " มทข 230-2545
3	TACK COAT	อ้างอิง " มาตรฐานงานแทคโคท " มทข 227-2545
4	การตีเส้นจราจรบนผิวทาง	อ้างอิง " แบบมาตรฐานเครื่องหมายจราจรบนผิวทาง " ทอ-3-110(1) - 110(4)

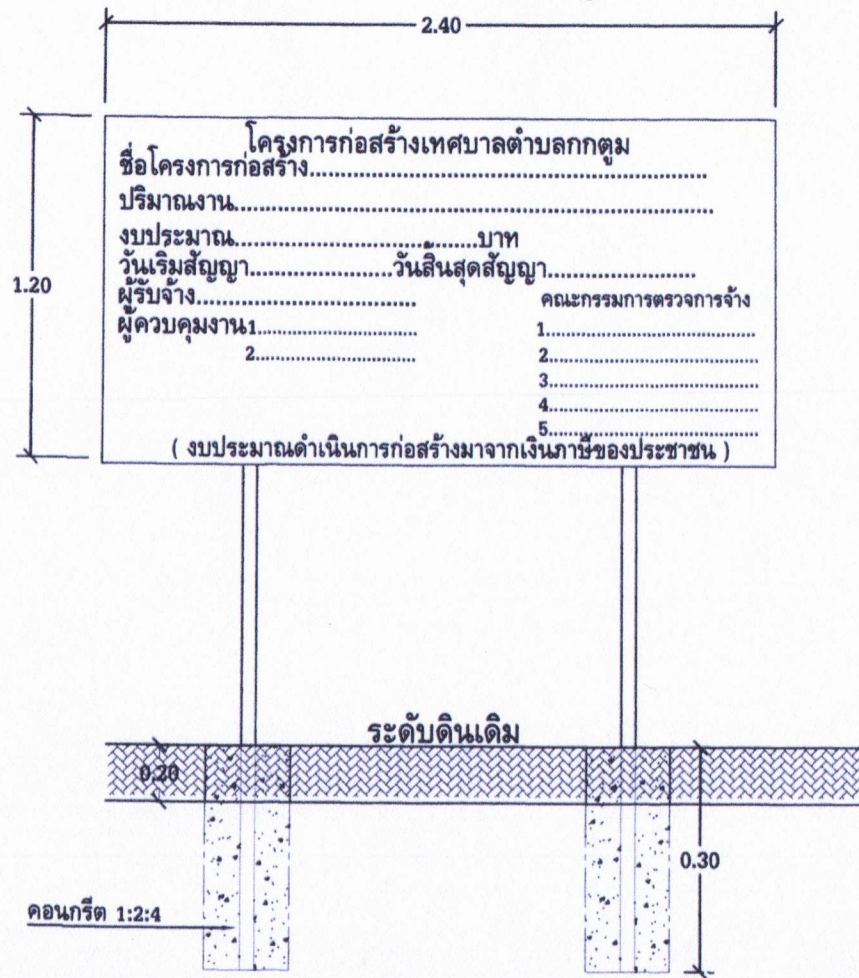
รายการประกอบแบบ

1. ทำ DEEP PATCHING ผิวทางและผิวไหล่ทางเดิมที่ชำรุดเสียหายจนถึงชั้นโครงสร้างทาง
2. ถ้าระดับผิวทางและผิวไหล่ทางเดิมไม่ต่ำหรือเสียหายแต่ไม่ถึงถึงโครงสร้างทาง ให้ทำ SKIN PATCHING ให้เรียบรอยเสียก่อน
3. ปรับระดับผิวทางและผิวไหล่ทางให้เรียบมีระดับเสมอกับบริเวณอื่น ก่อนที่จะเสริมผิว
4. ทำ TACK COAT ผิวทางและผิวไหล่ทาง
5. ทำผิวไหล่ทางแบบแอสฟัลต์คอนกรีต
6. ทำผิวทางแบบแอสฟัลต์คอนกรีตและตีเส้นแบ่งทิศทางจราจรและเส้นขอบทาง
7. รายละเอียดตามรูปตัดโครงสร้างทาง สามารถเปลี่ยนแปลงแก้ไขในด้านเรขาคณิตและด้านโครงสร้างได้ตามความเหมาะสมกับสภาพทางที่จะดำเนินการ ทั้งนี้ให้อยู่ในดุลยพินิจของผู้ว่าจ้าง
8. ภายในระหว่างหลักกิโลเมตรตามที่กำหนดไว้ในแบบ อาจกำหนดให้ทำการตอนใดก็ได้ตามความเหมาะสม และอาจให้ทำการเพิ่มบริเวณทางเชื่อมเข้าสถานที่ราชการหรืออาคารสาธารณะ ในระยะไม่เกินเขตทางหลวง หรือทำการเพิ่มบริเวณทางแยก เพื่อให้ได้ปริมาณงานตามที่กำหนด ทั้งนี้ให้อยู่ในดุลยพินิจของผู้ควบคุมงาน
9. ในกรณีที่ไม่สามารถดำเนินการตามช่วงหลักกิโลเมตรที่กำหนดไว้ในแบบ สามารถเปลี่ยนแปลงแก้ไขได้ โดยพิจารณาดำเนินการในช่วงหลักกิโลเมตรอื่นภายในสายทาง ตามความเหมาะสม ทั้งนี้ให้อยู่ในดุลยพินิจของผู้ว่าจ้าง
10. การเปลี่ยนแปลงแก้ไขตาม ข้อ 7,8 และ ข้อ 9 จะต้องให้ปริมาณงานตามที่กำหนดไว้ในแบบ
11. ความหนาของผิวทางแบบแอสฟัลต์คอนกรีต จะกำหนดในแบบแต่ละสายทาง
12. งานไหล่ทางจะกำหนดในแบบแต่ละสาย
13. งานซ่อมแซมและทาสีใหม่ หรืองานจัดทำติดตั้งเครื่องหมายจราจร หลักกั้นโค้ง หลักกิโลเมตรและ GUARD RAIL จะกำหนดไว้ในแบบแต่ละสายทางซึ่งต้องจัดทำให้อยู่ในสภาพที่เรียบร้อย

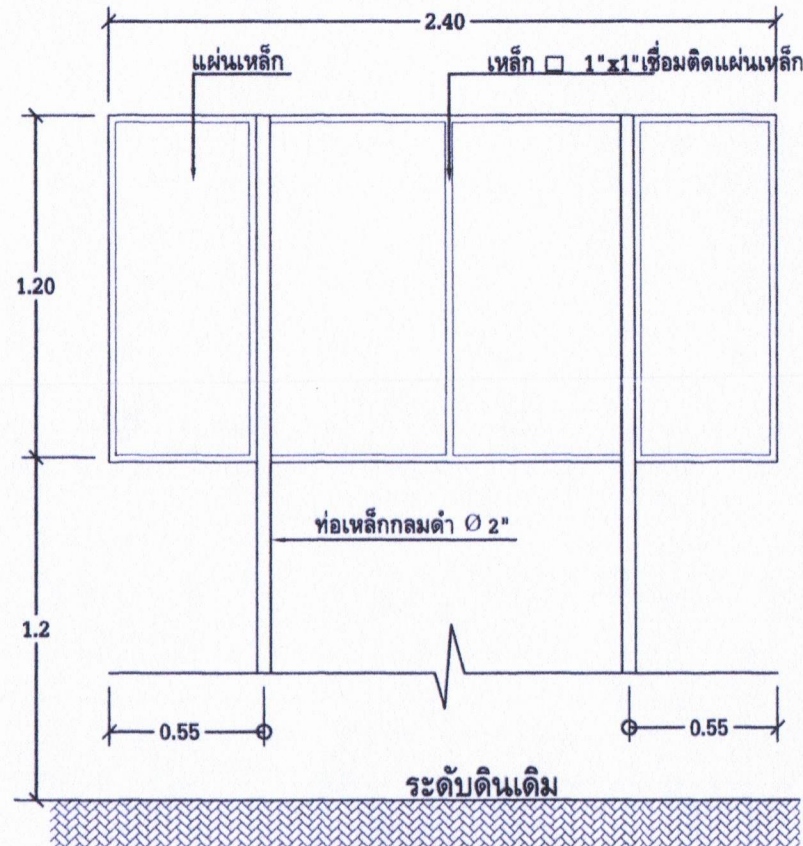
หมายเหตุ

แบบงานเสริมผิวแอสฟัลต์คอนกรีตปรับปรุงจากแบบมาตรฐานงานบำรุงรักษาทาง แบบที่ 3 (มฐ.บร. 3/2546) และแบบที่ 3.2 (มฐ.บร. 3.2/2546) ของกรมทางหลวงชนบท

 กรมทางหลวงชนบท	แบบมาตรฐานงาน สำหรับองค์การปกครองส่วนท้องถิ่น
	งานเสริมผิวแอสฟัลต์คอนกรีต
แบบเลขที่ ทอ-7-201	แผ่นที่ 94



แปลนรูปด้านหน้า
มาตราส่วน 1:25



แปลนรูปด้านหลัง
มาตราส่วน 1:25

รายการประกอบแบบ

1. เสา พื้น ป้ายสี่เหลี่ยมทั้ง 2 ด้าน ใช้สีน้ำมัน ก่อนทาสีน้ำมันให้ทาสีกันสนิมก่อน 2 ครั้ง
2. ตัวหนังสือสีน้ำมันสีขาว
3. ขนาดตัวหนังสือและตัวเลขกำหนดตามความเหมาะสม ข้อความตามกำหนดข้างบน
4. จุดติดตั้งป้ายโครงการกำหนดตามความเหมาะสม ให้สามารถมองเห็นได้ชัด



โครงการก่อสร้าง	เขียนแบบ/สำรวจ	ตรวจ	เห็นชอบ	อนุมัติ	เลขที่แบบ	แผ่นที่
ซ่อมแซมเสริมผิวทางแอสฟัลต์ติกคอนกรีต สายทางเข้าหมู่บ้าน หมู่ที่ 10 บ้านป่าไม้พัฒนา ตำบลกกตูม	นายอดิเทพ พันธุ์คุ้มเก่า ผู้ช่วยนายช่างโยธา	นายสุริยาประจักษ์วงศ์ มอ.กองช่าง อบต.หนองเรือ ช่วยเหลือราชการ	นางสาวรัตนา เศรษฐ์ รก.แผนปฎิเทศตำบลกกตูม	นายศรีวิชัย ขาวดวง นายกเทศมนตรีตำบลกกตูม	ถนน /2565	