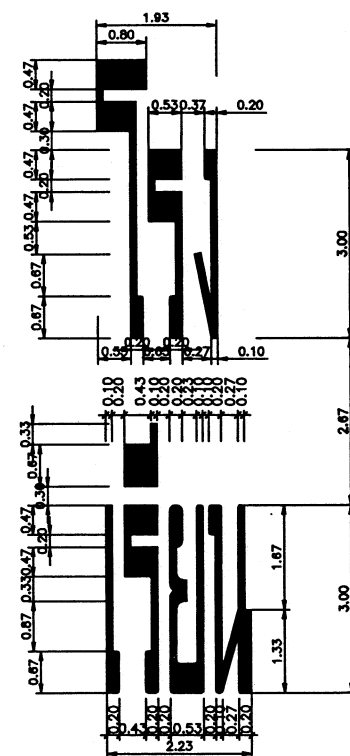
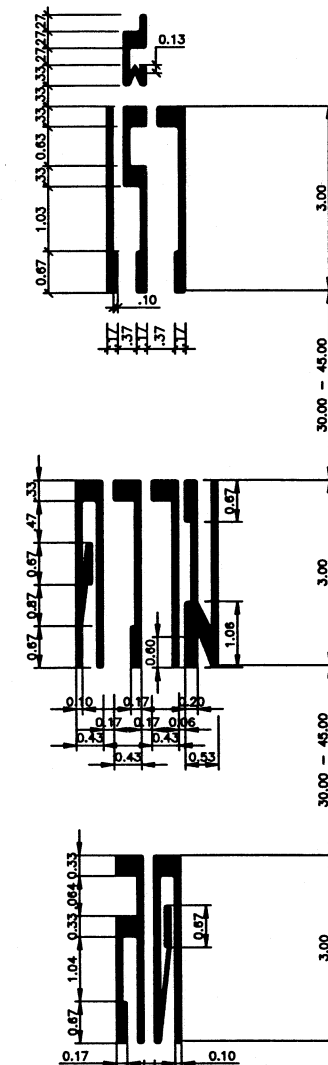


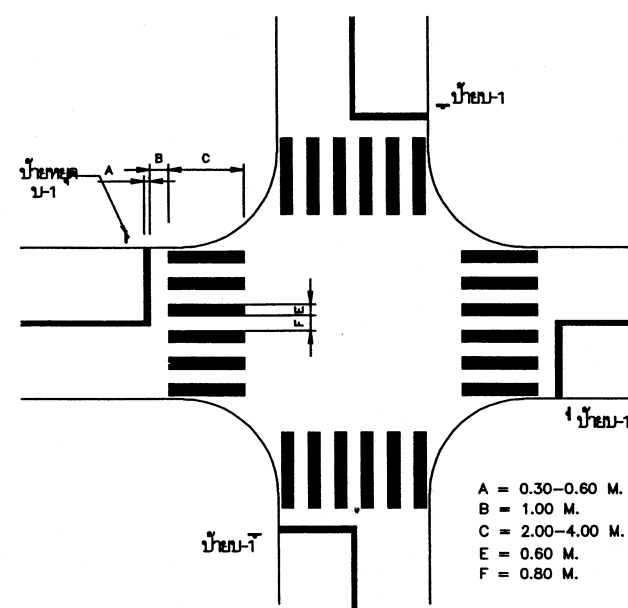
ข้อความ "หยุด" บนผิวทาง



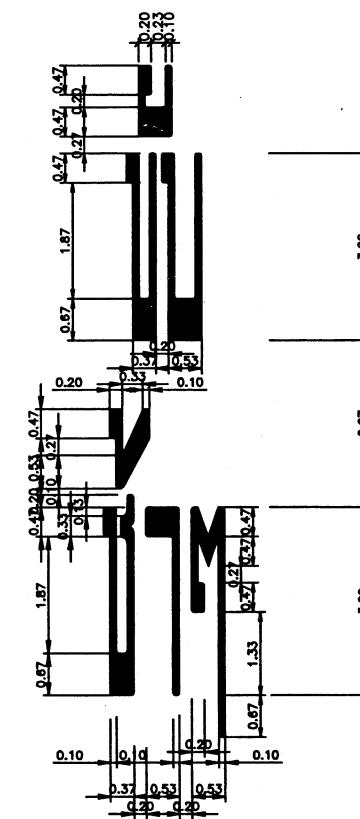
ข้อความ "โรงเรียน" บนผิวทาง



ข้อความ "ลดความเร็ว" บนผิวทาง



เส้นทางคนข้ามที่ทางแยก



ข้อความ "ข้ามม้า" บนผิวทาง

#### รายการประกอบแบบ

- มาตรฐานข้อความ "หยุด" บนผิวทาง ให้ใช้ประกอบกับป้ายหยุดหรือเส้นหยุดเพื่อบ่งชี้ความปลอดภัย ส่วนบนสุดของข้อความจะอยู่ห่างจากเส้นหยุดไม่น้อยกว่า 200 เมตรและไม่เกินกว่า 3 เมตร
- มาตรฐานข้อความ "ลดความเร็ว" บนผิวทาง ให้ใช้กับบริเวณก่อนเข้าทางแยกก่อนข้ามทางม้าข้าม หรือป้ายเตือนเข้าเขตทางม้าข้ามให้ลดความเร็ว
- มาตรฐานข้อความ "ข้ามม้า" บนผิวทาง ให้ใช้กับบริเวณที่ต้องการให้ผู้ใช้รถผ่านบริเวณทางหลวงตอนนั้นไปอย่างช้าๆ
- มาตรฐานข้อความ "โรงเรียน" ให้ใช้ประกอบป้ายเตือนโรงเรียนเพื่อให้ผู้ใช้รถเพิ่มความระมัดระวังยิ่งขึ้น เมื่อเข้าเขตโรงเรียน เขตก่อนหรือหลังโรงเรียน
- มาตรฐานเส้นทางคนข้ามที่ทางแยก (CROSSWALKS) ใช้กับบริเวณทางแยกที่ตัดกัน หรือบริเวณที่มีคนข้ามมาก เช่น เขตโรงเรียน, โรงพยาบาล, ที่จอดรถประจำทาง ให้ใช้คู่กับเส้นหยุด และป้ายหยุด
  - ทางคนข้ามตามปกติกว้างไม่น้อยกว่า 200 ม. แต่ในกรณีที่มีรถยนต์ส่วนมากใช้ความเร็วเกินกว่า 80 กม./ชม. ให้ใช้ทางคนข้ามกว้าง 400 ม. และถ้าบริเวณคนเดินข้ามมากให้พิจารณาปรับความกว้างมากขึ้นได้
- ทางม้าลายควรใช้โดยไม่มีสัญญาณไฟควบคุม ผู้ใช้รถจะไม่คาดหมายว่าจะมีทางคนข้าม ให้ติดตั้งป้ายเตือนคนข้ามทางและป้ายโรงเรียนระวังเด็ก ล่วงหน้าด้วย
- สีทาสีของขบวนจราจรบนผิวทางให้ใช้ สีทาสีทางชนิด เทอร์โมพลาสติกตาม มอก. 542 ขนาดไม่น้อยกว่า 3 มม.
- มีด่างๆ มีหน่วยเป็นเมตร นอกจากรูปเป็นอย่างอื่น

#### หมายเหตุ

แบบเครื่องหมายจราจรบนผิวทาง (ประเภทข้อความ) ปรับปรุงจากแบบเลขที่พิเศษ.-3-110/45 ของกรมทางหลวงชนบท

	<p>แบบมาตรฐานงานทาง สำหรับองค์การปกครองส่วนท้องถิ่น</p>
<p>เครื่องหมายจราจรบนผิวทาง (ประเภทข้อความ)</p>	
<p>แบบเลขที่ ทล-3-110 (3)</p>	<p>แผ่นที่ 51</p>