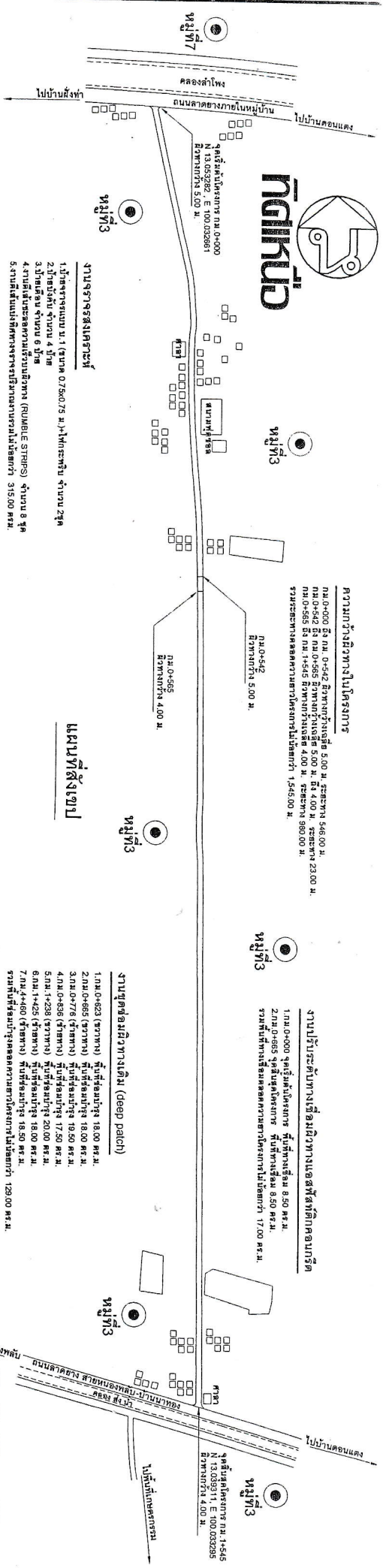


# องค์การบริหารส่วนตำบลนาพันสาม อำเภอเมืองเพชรบุรี จังหวัดเพชรบุรี

โครงการปรับปรุงถนนภายในหมู่บ้าน หมู่ที่ 3 สายบ้านนาทอง  
โดยการปูผิวจราจรแบบแอสฟัลต์ติกคอนกรีต ขนาดผิวจราจรกว้าง 4.00 -5.00 เมตร  
ความยาวรวมไม่น้อยกว่า 1,545.00 เมตร



# กึ่งหน้า



ความกว้างผิวทางไปโครงการ

กม.0+000 ถึง กม. 0+542 ผิวทางกว้างเฉลี่ย 5.00 ม. ระยะทาง 546.00 ม.  
กม.0+542 ถึง กม. 0+565 ผิวทางกว้างเฉลี่ย 5.00 ม. ถึง 4.00 ม. ระยะทาง 23.00 ม.  
กม.0+565 ถึง กม. 1+545 ผิวทางกว้างเฉลี่ย 4.00 ม. ระยะทาง 980.00 ม.  
รวมระยะทางตลอดความยาวโครงการไม่น้อยกว่า 1,545.00 ม.

หมู่ที่ 3

งานปรับระดับทางเชื่อมผิวทางแอสฟัลต์คอกบรีด  
1. กม.0+000 จุดเริ่มต้นโครงการ ที่นี้ทางเชื่อม 8.50 ตร.ม.  
2. กม.0+565 จุดสิ้นสุดโครงการ ที่นี้ทางเชื่อม 8.50 ตร.ม.  
รวมทั้งสิ้นเชื่อมตลอดความยาวโครงการไม่น้อยกว่า 17.00 ตร.ม.

## งานวางผังโครงการ

1. วางผังถนน น.1 (เขต 0.75x0.75 ม.) 1.1 กิโลเมตร จำนวน 2 ชุด
2. วางผังถนน จำนวน 4 ชุด
3. วางผังถนน จำนวน 6 ชุด
4. งานติดตั้งระบบท่อระบายน้ำ (Sewerage) จำนวน 8 ชุด
5. งานติดตั้งระบบไฟฟ้าแรงดันต่ำ (Low Voltage) จำนวน 315.00 ตร.ม.

## แผนที่สังเขป

หมู่ที่ 3

หมู่ที่ 3

หมู่ที่ 3

- งานขุดซ่อมผิวทางเดิม (Deep patch)
1. กม.0+523 (ขวา) ที่นี้ขุดซ่อม 18.00 ตร.ม.
  2. กม.0+565 (ขวา) ที่นี้ขุดซ่อม 18.00 ตร.ม.
  3. กม.0+775 (ซ้าย) ที่นี้ขุดซ่อม 19.50 ตร.ม.
  4. กม.0+835 (ซ้าย) ที่นี้ขุดซ่อม 17.50 ตร.ม.
  5. กม.1+238 (ขวา) ที่นี้ขุดซ่อม 20.00 ตร.ม.
  6. กม.1+425 (ซ้าย) ที่นี้ขุดซ่อม 18.00 ตร.ม.
  7. กม.4+460 (ซ้าย) ที่นี้ขุดซ่อม 18.50 ตร.ม.
- รวมทั้งสิ้นซ่อมผิวทางเดิมความยาวโครงการไม่น้อยกว่า 128.00 ตร.ม.

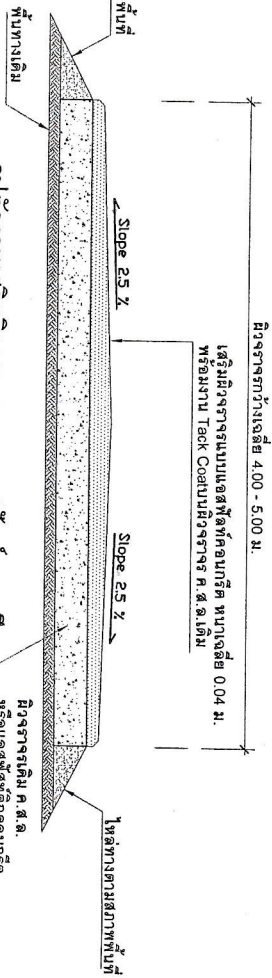
## ข้อกำหนดงานก่อสร้าง

1. ผู้รับจ้างต้องเสนอเอกสารออกแบบส่วนผสมผิวทางแอสฟัลต์คอกบรีดให้เป็นไปตามมาตรฐานแอสฟัลต์คอกบรีด ตาม มทพ. 230-2545 ไม่กับผู้รับจ้างที่จำหน่ายวัสดุ หรือใช้ผลการออกแบบส่วนผสมผิวทางกับโครงการก่อสร้างอื่น ในผลงานประเภทเดียวกัน ที่ได้ลงนามเป็นผู้ปฏิบัติงานหน่วยงานราชการได้ ภายในระยะเวลาไม่เกิน 90 วัน นับจากวันที่เอกสารผลการออกแบบผิวทาง โดยที่ผู้ผลการออกแบบส่วนผสมผิวทางต้องเป็นของผู้ประกอบการเป็นผู้รับจ้างที่ได้ลงนามเป็นผู้ปฏิบัติงานสัญญาจ้างกับผู้รับจ้างเท่านั้น
2. งานทดสอบก่อนก่อสร้างผิวทางในสนาม ให้เป็นไปตามมาตรฐานการทดสอบแอสฟัลต์คอกบรีด โดยวิธีมาร์แชลล์ ตาม มทพ. (ท) 607
3. งานติดตั้งจราจรและหาเครื่องหมายจราจร ให้เป็นไปตามมาตรฐานงานทางเครื่องหมายจราจรบนผิวทางด้วยวัสดุเพื่อริมพลาสติกสะท้อนแสง มทพ. 241-2553
4. งานบดอัดชั้นทางและอื่นๆที่เกี่ยวข้องให้เป็นไปตามมาตรฐานงานทางหลวงชนบท กรมทางหลวงชนบท
5. ค่าใช้จ่ายในการทดสอบคุณสมบัติต่างๆ ให้ผู้รับจ้างเป็นผู้รับผิดชอบทั้งหมด
6. แนวเขตทาง ขนาด และตำแหน่งการติดตั้งวัสดุอุปกรณ์ที่เกี่ยวข้อง สามารถปรับเปลี่ยนตำแหน่งได้ตามความเหมาะสมสภาพพื้นที่ดำเนินการ ทั้งนี้ให้อยู่ในดุลยพินิจของผู้ควบคุมงาน

## หมายเหตุ

แนวก่อสร้างถนน ขนาด และตำแหน่งการติดตั้งวัสดุอุปกรณ์ที่เกี่ยวข้อง สามารถปรับเปลี่ยนตำแหน่งได้ตามความเหมาะสมสภาพพื้นที่ดำเนินการ ทั้งนี้ให้อยู่ในดุลยพินิจของผู้ควบคุมงาน

## รูปตัดงานเสริมผิวจราจรแบบแอสฟัลต์คอกบรีด



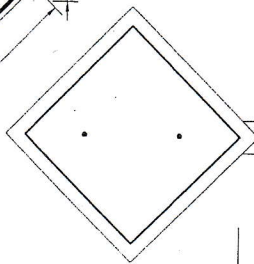
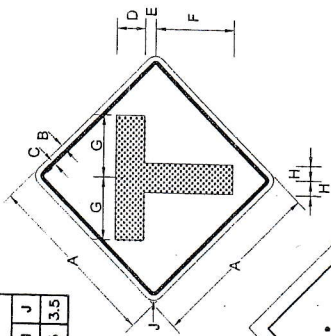
## องค์การบริหารส่วนตำบลนาพันสาม อำเภอเมืองเพชรบุรี จังหวัดเพชรบุรี

โครงการปรับปรุงผิวจราจรถนนภายในหมู่บ้าน หมู่ที่ 3		เรื่อง	สรุป	เห็นชอบ	อนุมัติ	แนบ	แนบ	แนบ	แนบ
		(นายมานิต ลิ้มปรีชาญ) ผู้อำนวยการกองช่าง	(นายมานิต ลิ้มปรีชาญ) ผู้อำนวยการกองช่าง	(นางอุบลพร หงษ์) ปลัดกองช่าง	(นายทองคำ หงษ์) นายกองค์การบริหารส่วนตำบล	แบบแปลน	แบบแปลน	แบบแปลน	แบบแปลน
						ร่าง	ร่าง	ร่าง	ร่าง
						1	1	1	1
						1	1	1	1

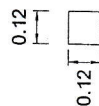
ป้ายจราจร		มีคี่เป็นเลขคี่ในแถว									
ชนิดที่		A	B	C	D	E	F	G	H	J	
ศ-75	60	1.5	1.5	10	3.5	27	21	5	3.5		

เส้นขอบป้าย  
ตัวอักษร  
ตัวอักษร  
ตัวอักษร

สีค่าไม่สะท้อนแสง  
สีค่าไม่สะท้อนแสง  
สีเหลืองสะท้อนแสง



เสาป้าย เหล็กรูปพรรณ



ทาสีทับหน้าด้วยสีดำ อย่างน้อย 2 ครั้ง

0.25

▽ ระดับก่อสร้าง

VARIES

0.80

อย่างน้อย 0.80 ม.

## แบบแสดงการติดตั้งป้ายจราจร

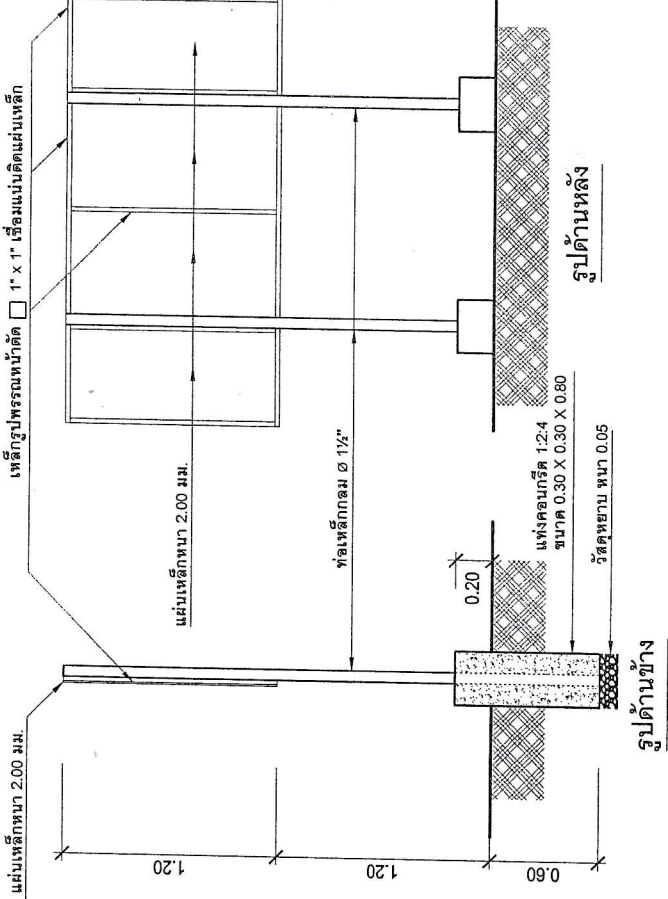
องค์การบริหารส่วนตำบลพนาพันสาม		โครงการปรับปรุงผิวจราจรถนนภายในหมู่บ้าน หมู่ที่ 5	
อำเภอเมืองเพชรบุรี จังหวัดเพชรบุรี		ผู้ดำเนินการก่อสร้าง	

ผู้เขียน (นายมานิต ลิ้มปัดชู)	ผู้ตรวจสอบ (นายมานิต ลิ้มปัดชู)	ผู้ดำเนินการก่อสร้าง	ผู้ดำเนินการก่อสร้าง
----------------------------------	------------------------------------	----------------------	----------------------

อนุมัติ (นายชอบ แก้วกลิ่น)	นายกองดีการบริการส่วนตำบล
-------------------------------	---------------------------

แบบแสดง	แบบแสดงการติดตั้งป้ายจราจร
แบบแสดง	แบบแสดงการติดตั้งป้ายจราจร

แผ่นที่	2	รวม	2
---------	---	-----	---



ข้อกำหนดงานป้ายจราจร

1. ผู้รับจ้างต้องดำเนินการติดตั้งป้ายจราจรให้แล้วเสร็จเรียบร้อยก่อนส่งมอบงานก่อสร้างงวดสุดท้าย
2. ส่วนที่เป็นโลหะให้ทาสีกันสนิม 2 ชั้น และทาสีน้ำมันรองป้องกันความชื้นที่ปรากฏ
3. ขนาดและรูปแบบตัวอักษรให้ปฏิบัติตามแบบที่กำหนด ส่วนรายละเอียดของข้อความที่ปรากฏในป้าย ผู้ควบคุมงานจะกำหนดให้ภายหลัง และหากมีความจำเป็นต้องให้ผู้รับจ้างดำเนินการแก้ไขให้แล้วเสร็จเรียบร้อยก่อนทำการตรวจรับงานก่อสร้าง

## แบบป้ายโครงการ

มาตราส่วน 1:30