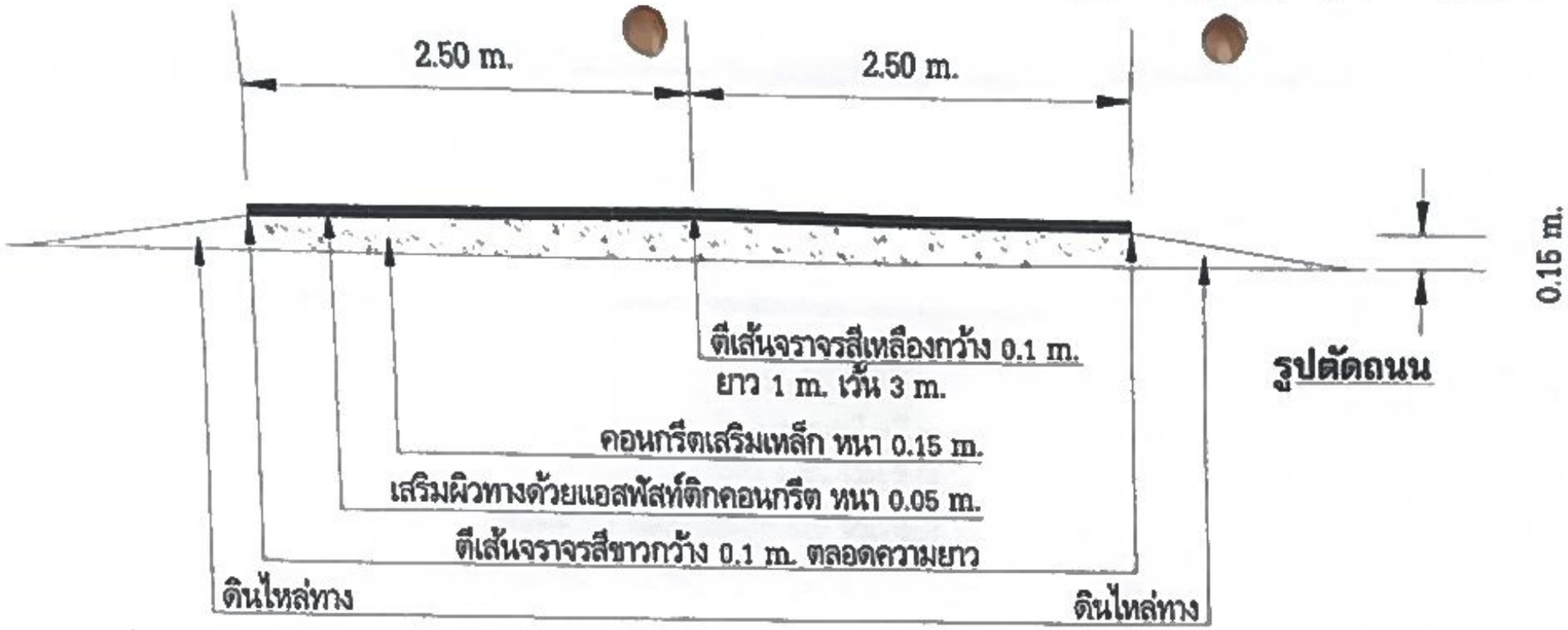

รูปตัดถนน

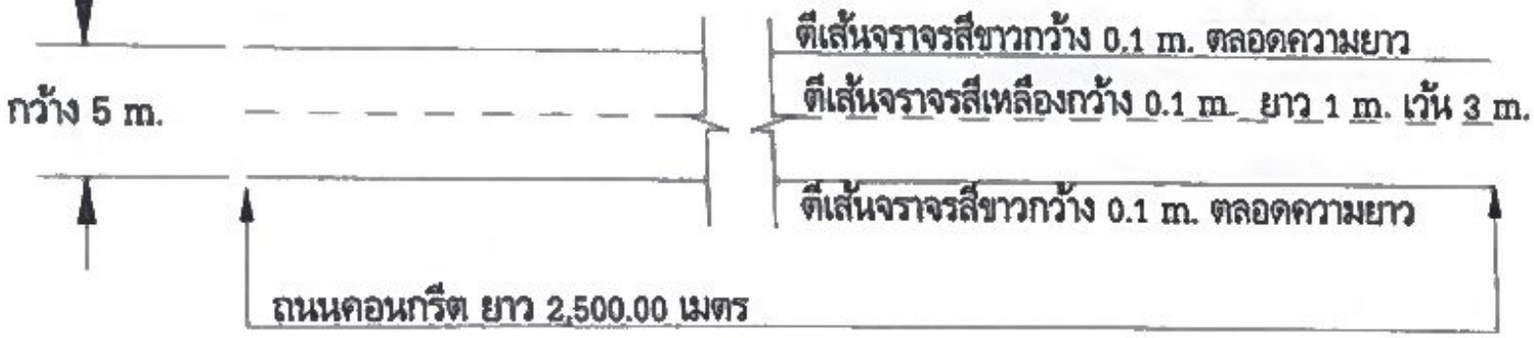

TOP view

หน่วยงาน **อบต. สมสนุก**	แบบก่อสร้าง เสริมผิวจราจรด้วย แอสฟัสท์ติกคอนกรีต	สำรวจและเขียนแบบ (นายตนุภัทร อาจจำปา) ช่างสำรวจ	เห็นชอบ (นายสิทธิศักดิ์ กว้างวงษ์) ปลัด อบต. สมสนุก	อนุมัติ (นายศักดิ์ชัย มารมย์) นายก อบต. สมสนุก

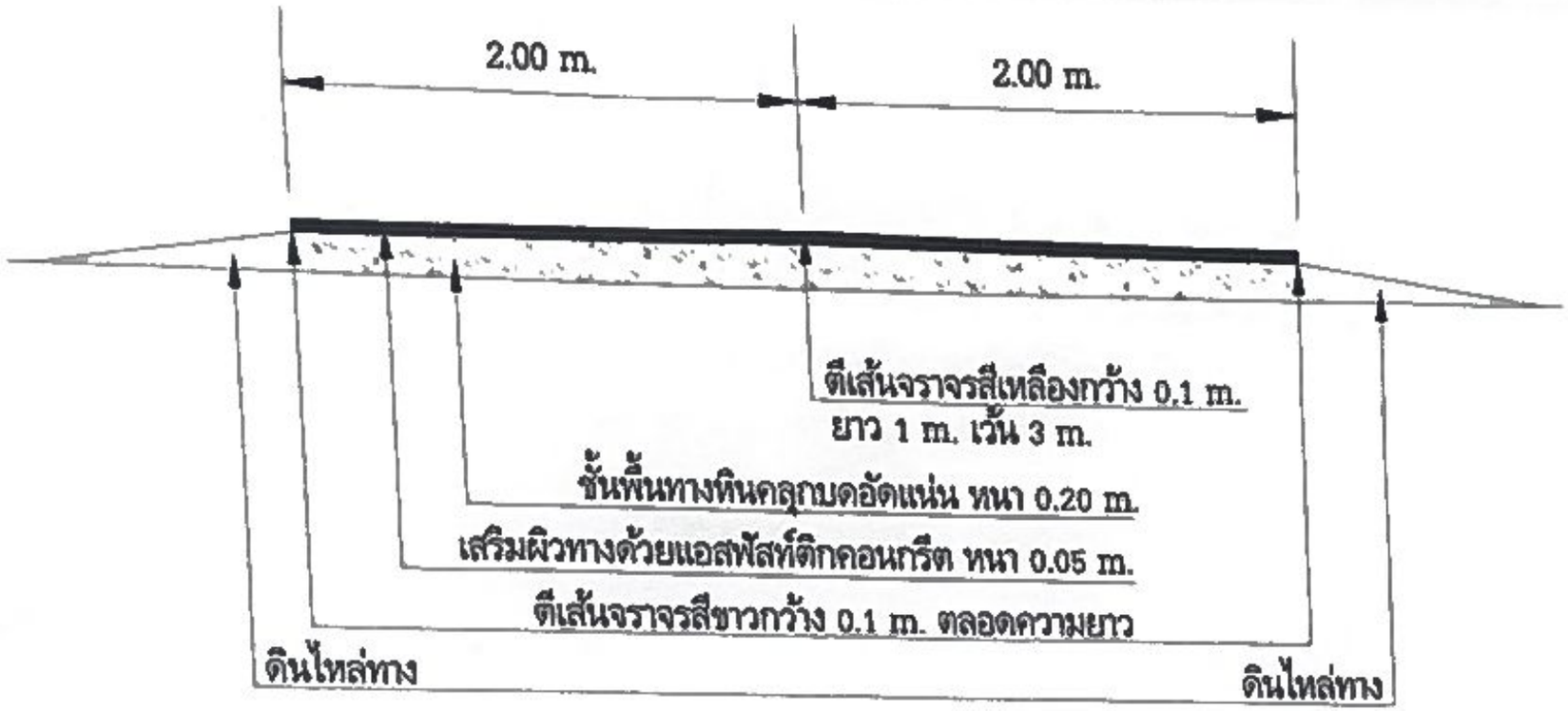

ขยายทางเชื่อม

รูปตัดขวาง

หน่วยงาน	แบบก่อสร้าง	สำรวจและเขียนแบบ	เห็นชอบ	อนุมัติ
อบต. สมสนุก	เสริมผิวจราจรด้วย แอสฟัสท์ติกคอนกรีต	(นายตนุภัทร อาจจำปา) ช่างสำรวจ	(นายสิทธิชัยติ์ ครังวงษ์) ปลัด อบต. สมสนุก	(นายศักดิ์ชัย มารมย์) นายก อบต. สมสนุก

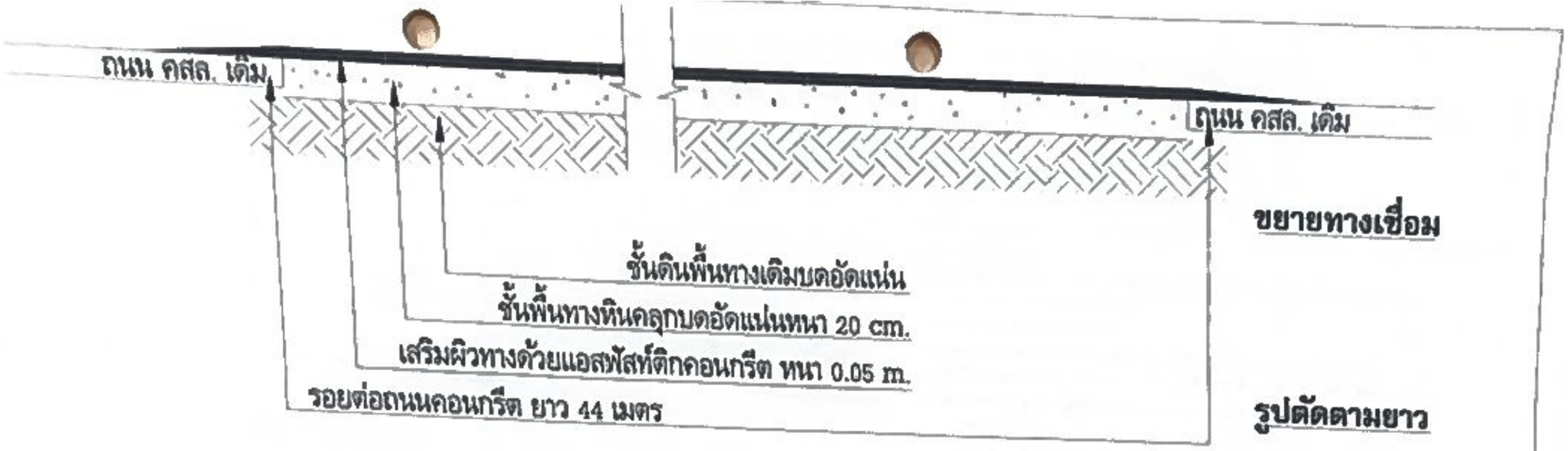

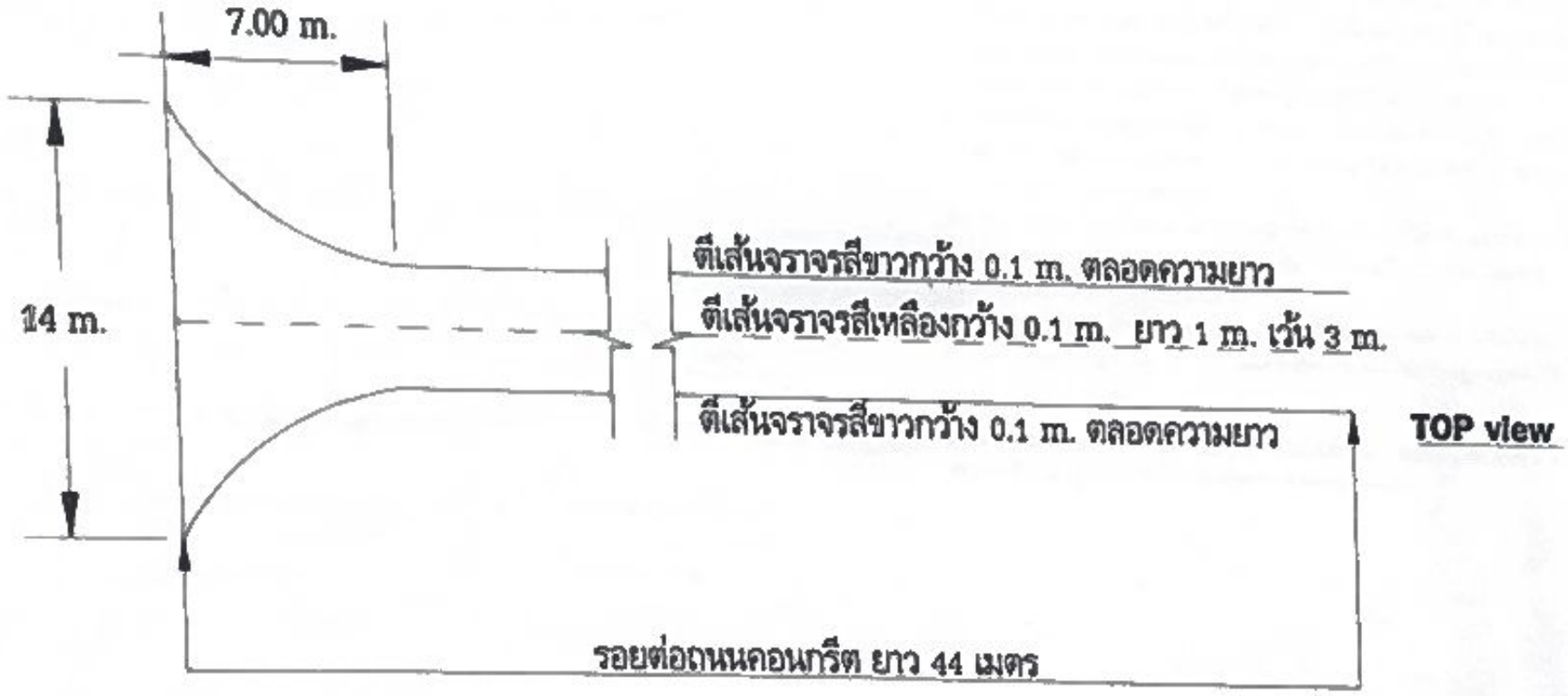

หน่วยงาน	แบบก่อสร้าง	สำรวจและเขียนแบบ	เห็นชอบ	อนุมัติ
อบต. สมสนุก	เสริมผิวจราจรด้วย แอสฟัสท์ติกคอนกรีต	(นายดนุภัทร อาจจำปา) ช่างสำรวจ	(นายสิทธิศักดิ์ กว้างวงษ์) ปลัด อบต. สมสนุก	(นายศักดิ์ชัย มารมย์) นายก อบต. สมสนุก

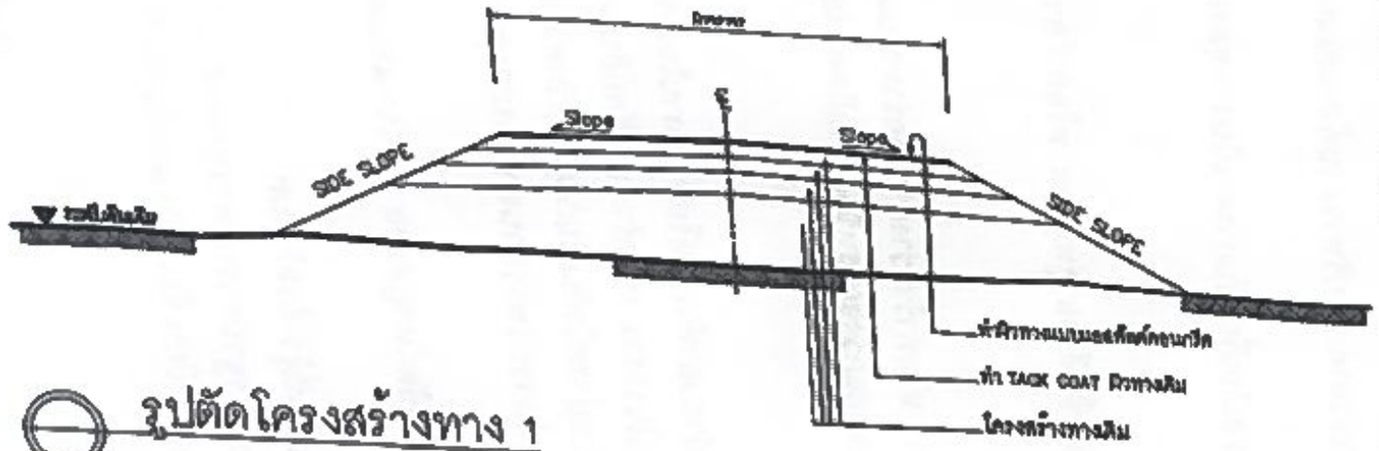

รูปตัดโครงสร้างทาง 1

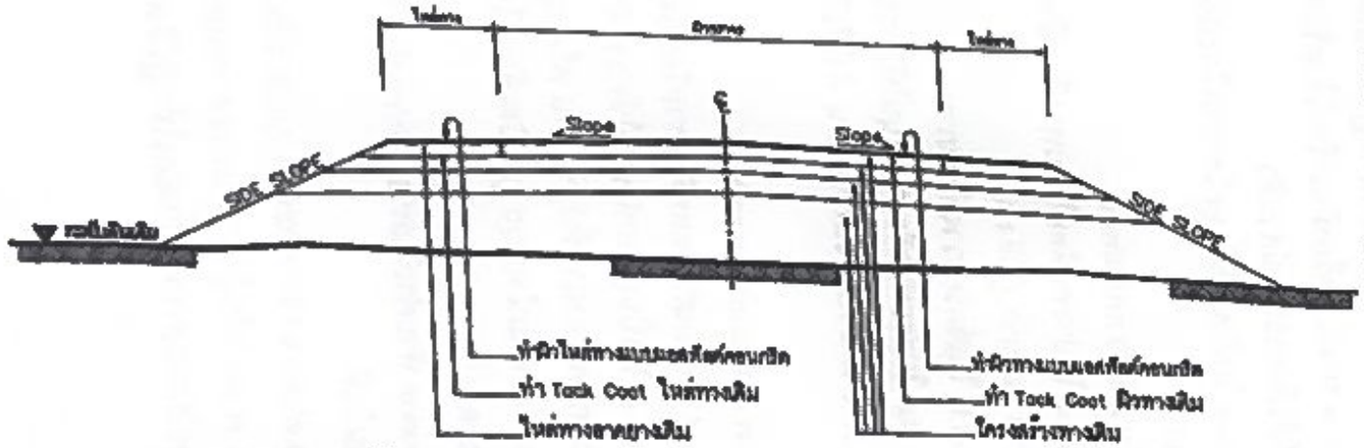

รูปตัดโครงสร้างทาง 2

ข้อกำหนดงานเสริมผิวแอสฟัลต์คอนกรีต

ลำดับที่	รายการ	ข้อกำหนด
1	ไหล่ทาง แอสฟัลต์คอนกรีต	อ้างถึง " มาตรฐานงานแอสฟัลต์คอนกรีต " มทช.230-2545
2	ผิวทาง แอสฟัลต์คอนกรีต	อ้างถึง " มาตรฐานงานแอสฟัลต์คอนกรีต " มทช.230-2545
3	TACK COAT	อ้างถึง " มาตรฐานงานแทคโคท " มทช.227-2545
4	การตีเส้นจราจรบนผิวทาง	อ้างถึง " แบบมาตรฐานเครื่องหมายจราจรบนผิวทาง " ทล.-3-110(1) – 110(4)

รายการประกอบแบบ

1. ทำ DEEP PATCHING ผิวทางและผิวไหล่ทางเดิมที่ชำรุดเสียหายจนถึงชั้นโครงสร้างทาง
2. ถ้าระดับผิวทางและผิวไหล่ทางเดิมไม่ดีชำรุดเสียหายแต่ไม่ลึกถึงโครงสร้างทาง ให้ทำ SKIN PATCHING ให้เรียบร้อยเสียก่อน
3. ปรับระดับผิวทางและผิวไหล่ทางให้เรียบมีระดับเสมอกับบริเวณอื่น ก่อนที่จะเสริมผิว
4. ทำ TACK COAT ผิวทางและผิวไหล่ทาง
5. ทำผิวไหล่ทางแบบแอสฟัลต์คอนกรีต
6. ทำผิวทางแบบแอสฟัลต์คอนกรีตและตีเส้นแบ่งทิศทางจราจรและเส้นขอบทาง
7. รายละเอียดตามรูปตัดโครงสร้างทาง สามารถเปลี่ยนแปลงแก้ไขในด้านเรขาคณิต และด้านโครงสร้างได้ตามความเหมาะสมกับสภาพทางที่จะดำเนินการ ทั้งนี้ให้อยู่ในดุลยพินิจของผู้ว่าจ้าง
8. ภายในระหว่างหลักกิโลเมตรตามที่กำหนดไว้ในแบบ อาจจะกำหนดให้ทำการตอนใดก็ได้ตามความเหมาะสม และอาจจะให้ทำการเพิ่มบริเวณทางเชื่อมเข้าสถานที่ราชการหรืออาคารสาธารณะ ในระยะไม่เกินเขตทางหลวง หรือทำการเพิ่มบริเวณทางแยก เพื่อให้ได้ปริมาณงานตามที่กำหนด ทั้งนี้ให้อยู่ในดุลยพินิจของผู้ควบคุมงาน
9. ในกรณีที่ไม่สามารถดำเนินการตามช่วงหลักกิโลเมตรที่กำหนดไว้ในแบบ สามารถเปลี่ยนแปลงแก้ไขได้ โดยพิจารณาดำเนินการในช่วงหลักกิโลเมตรอื่นภายในสายทาง ตามความเหมาะสม ทั้งนี้ให้อยู่ในดุลยพินิจของผู้ว่าจ้าง
10. การเปลี่ยนแปลงแก้ไขตาม ข้อ 7,8 และ ข้อ 9 จะต้องให้ได้ปริมาณงานตามที่กำหนดไว้ในแบบ
11. ความหนาของผิวทางแบบแอสฟัลต์คอนกรีต จะกำหนดในแบบแต่ละสายทาง
12. งานไหล่ทางจะกำหนดในแบบแต่ละสาย
13. งานซ่อมแซมและทาสีใหม่ หรืองานจัดทำติดตั้งเครื่องหมายจราจร หลักกันโค้ง หลักกิโลเมตรและ GUARD RAIL จะกำหนดไว้ในแบบแต่ละสายทางซึ่งต้องจัดทำให้อยู่ในสภาพที่เรียบร้อย

หมายเหตุ

แบบงานเสริมผิวแอสฟัลต์คอนกรีตปรับปรุงจากแบบมาตรฐานงานบำรุงรักษาทาง แบบที่ 3(มฐ.บร.3/2546) และแบบที่ 3.2(มฐ.บร. 3.2/2546) ของกรมทางหลวงชนบท

แบบมาตรฐานงานทาง สำหรับองค์กรปกครองส่วนท้องถิ่น	
งานเสริมผิวแอสฟัลต์คอนกรีต	
แบบเลขที่ ทล-3-201	หน้าที่ 94

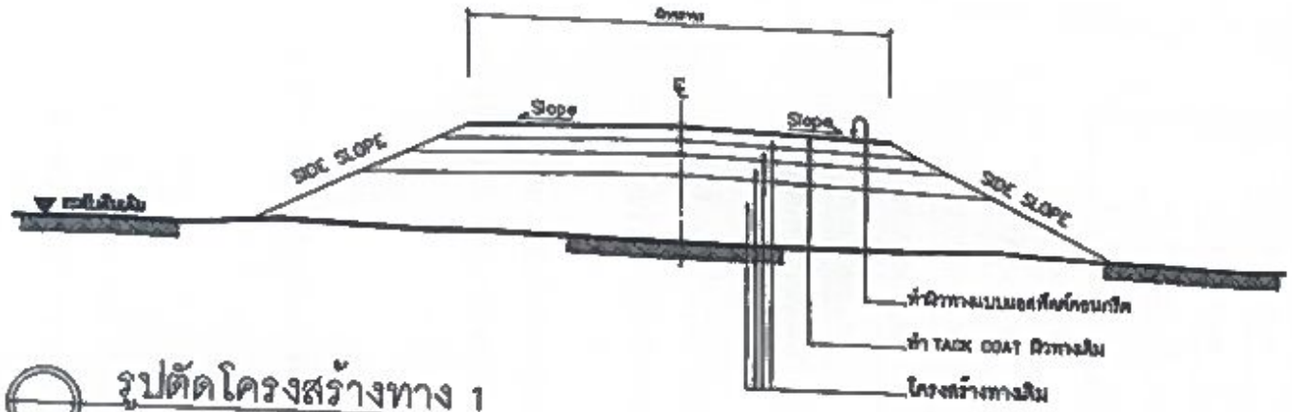

รูปตัดโครงสร้างทาง 1

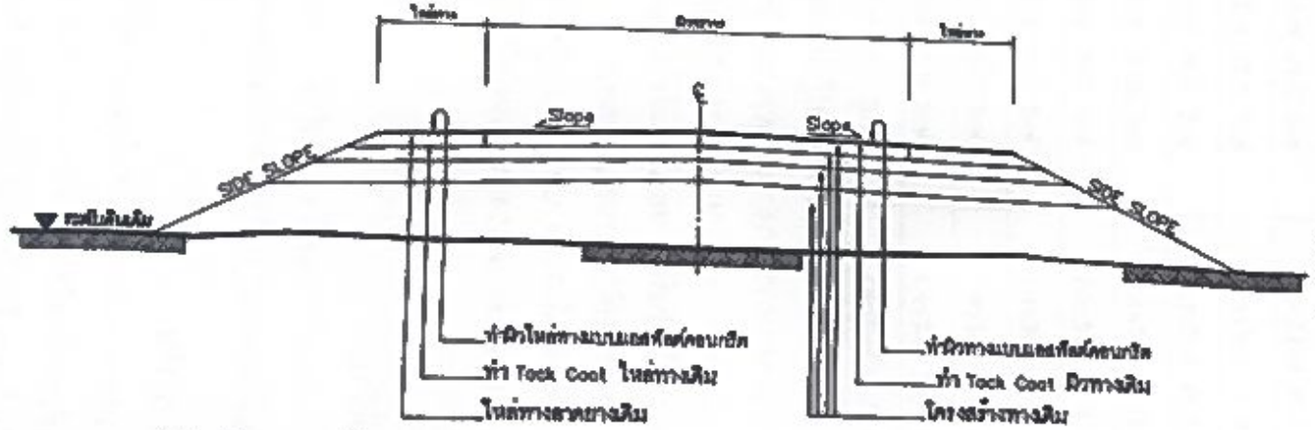

รูปตัดโครงสร้างทาง 2

ข้อกำหนดงานเสริมผิวแอสฟัลต์คอนกรีต

ลำดับที่	รายการ	ข้อกำหนด
1	ไหล่ทาง แอสฟัลต์คอนกรีต	อ้างถึง * มาตรฐานงานแอสฟัลต์คอนกรีต * มทช.230-2545
2	ผิวทาง แอสฟัลต์คอนกรีต	อ้างถึง * มาตรฐานงานแอสฟัลต์คอนกรีต * มทช.230-2545
3	TACK COAT	อ้างถึง * มาตรฐานงานแทคโคท * มทช.227-2545
4	การตีเส้นจราจรบนผิวทาง	อ้างถึง * แบบมาตรฐานเครื่องหมายจราจรบนผิวทาง * ทล-3-110(1) – 110(4)

รายการประกอบแบบ

1. ทำ DEEP PATCHING ผิวทางและผิวไหล่ทางเดิมที่ชำรุดเสียหายจนถึงชั้นโครงสร้างทาง
2. ถ้าระดับผิวทางและผิวไหล่ทางเดิมไม่ดีชำรุดเสียหายแต่ไม่ลึกถึงโครงสร้างทาง ให้ทำ SKIN PATCHING ให้เรียบร้อยเสียก่อน
3. ปรับระดับผิวทางและผิวไหล่ทางให้เรียบมีระดับเสมอกับบริเวณอื่น ก่อนที่จะเสริมผิว
4. ทำ TACK COAT ผิวทางและผิวไหล่ทาง
5. ทำผิวไหล่ทางแบบแอสฟัลต์คอนกรีต
6. ทำผิวทางแบบแอสฟัลต์คอนกรีตและตีเส้นแบ่งทิศทางจราจรและเส้นขอบทาง
7. รายละเอียดตามรูปตัดโครงสร้างทาง สามารถเปลี่ยนแปลงแก้ไขในด้านเรขาคณิต และด้านโครงสร้างได้ตามความเหมาะสมกับสภาพทางที่จะดำเนินการ ทั้งนี้ให้อยู่ในดุลยพินิจของผู้ว่าจ้าง
8. ภายในระหว่างหลักกิโลเมตรตามที่กำหนดไว้ในแบบ อาจจะกำหนดให้ทำการตอนใดก็ได้ตามความเหมาะสม และอาจจะให้ทำการเพิ่มบริเวณทางเชื่อมเข้าสถานที่ราชการหรืออาคารสาธารณะ ในระยะไม่เกินเขตทางหลวง หรือทำการเพิ่มบริเวณทางแยก เพื่อให้ได้ปริมาณงานตามที่กำหนด ทั้งนี้ให้อยู่ในดุลยพินิจของผู้ควบคุมงาน
9. ในกรณีที่ไม่สามารถดำเนินการตามช่วงหลักกิโลเมตรที่กำหนดไว้ในแบบ สามารถเปลี่ยนแปลงแก้ไขได้ โดยพิจารณาดำเนินการในช่วงหลักกิโลเมตรอื่นภายในสายทาง ตามความเหมาะสม ทั้งนี้ให้อยู่ในดุลยพินิจของผู้ว่าจ้าง
10. การเปลี่ยนแปลงแก้ไขตาม ข้อ 7,8 และ ข้อ 9 จะต้องให้ได้ปริมาณงานตามที่กำหนดไว้ในแบบ
11. ความหนาของผิวทางแบบแอสฟัลต์คอนกรีต จะกำหนดในแบบแต่ละสายทาง
12. งานไหล่ทางจะกำหนดในแบบแต่ละสาย
13. งานซ่อมแซมและทาสีใหม่ หรืองานจัดทำติดตั้งเครื่องหมายจราจร หลักกันโค้ง หลักกิโลเมตรและ GUARD RAIL จะกำหนดไว้ในแบบแต่ละสายทางซึ่งต้องจัดทำให้อยู่ในสภาพที่เรียบร้อย

หมายเหตุ

แบบงานเสริมผิวแอสฟัลต์คอนกรีตปรับปรุงจากแบบมาตรฐานงานบำรุงรักษาทาง แบบที่3(มฐ บร.3/2546) และแบบที่ 3.2(มฐ บร. 3.2/2546) ของกรมทางหลวงชนบท

แบบมาตรฐานงานทาง สำหรับองค์การบริหารส่วนท้องถิ่น	
งานเสริมผิวแอสฟัลต์คอนกรีต	
หมายเลขที่ ทล-3-[illegible]	แผ่นที่ [illegible]